

Правила прохождения тестов в 1С Корпоративный университет

первая плановая оценка ФЛО



Департамент управления персоналом

www.gemotest.ru

■ 8 800 550 13 13

Все тестирование займет у вас от 40 минут до 1,5 часа.

Выделите время на прохождение тестов тогда, когда вы не будете ни на что отвлекаться.

При прохождении тестирования **вы можете**:

1. Повторно пройти тест при техническом сбое. Максимальное количество попыток прохождения тестов – две.
2. Обратиться к организатору тестирования при технических затруднениях с тестированием в программе «1С Корпоративный университет».

При прохождении тестов **запрещено**:

1. Пользоваться какими-либо источниками информации.
2. Разговаривать с другими участниками тестирования.
3. Пользоваться мобильным телефоном или отвечать на звонки или сообщения.

1. Для прохождения тестирования, перейдите по ссылке:

<http://uni.gemotest.ru/uni/>

2. У Вас долж

едприятие

1С:Предприятие

Введите имя и пароль пользователя 1С:Предприятия:

Пользователь:

Пароль:

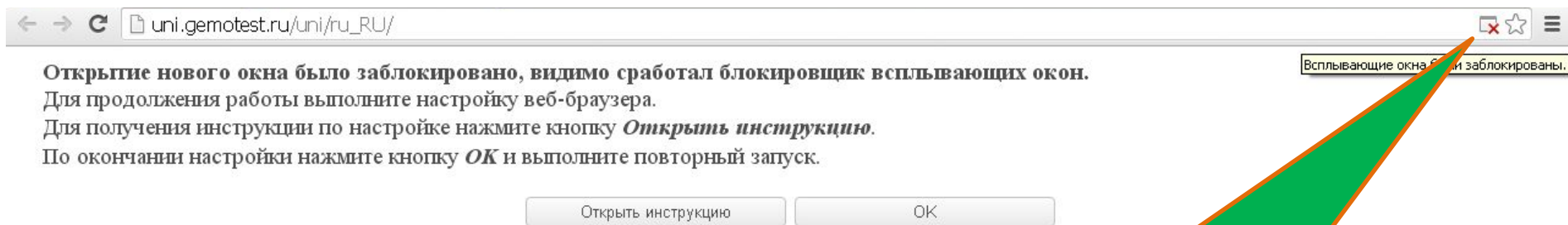
OK Отмена

1С:ПРЕДПРИЯТИЕ 8.3
© ООО «1С», 1996–2015

Блокировка всплывающих окон 1

- Если у вас не загрузилась программа 1С Предприятие из-за блокировки всплывающих окон воспользуйтесь следующей инструкцией:

1

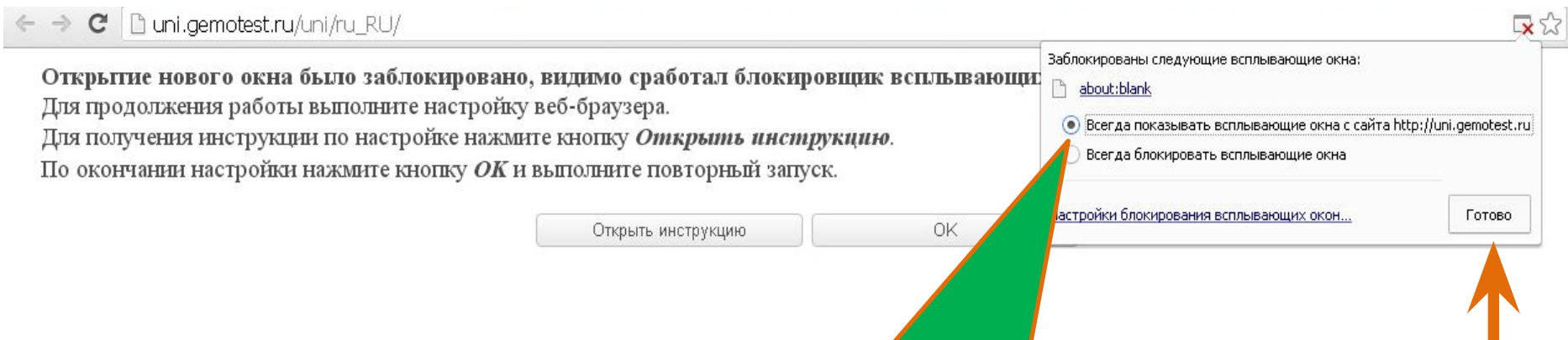


Если у вас при тестировании появляется такое сообщение, надо нажать на квадратик помеченный красным крестиком

Блокировка всплывающих окон 2

- Если у вас не загрузилась программа 1С Предприятие из-за блокировки всплывающих окон воспользуйтесь следующей инструкцией:

2



Открытие нового окна было заблокировано, видимо сработал блокировщик всплывающих окон. Для продолжения работы выполните настройку веб-браузера. Для получения инструкции по настройке нажмите кнопку *Открыть инструкцию*. По окончании настройки нажмите кнопку *ОК* и выполните повторный запуск.

Заблокированы следующие всплывающие окна:

- about:blank
- Всегда показывать всплывающие окна с сайта http://uni.gemotest.ru
- Всегда блокировать всплывающие окна

Настройка блокирования всплывающих окон...

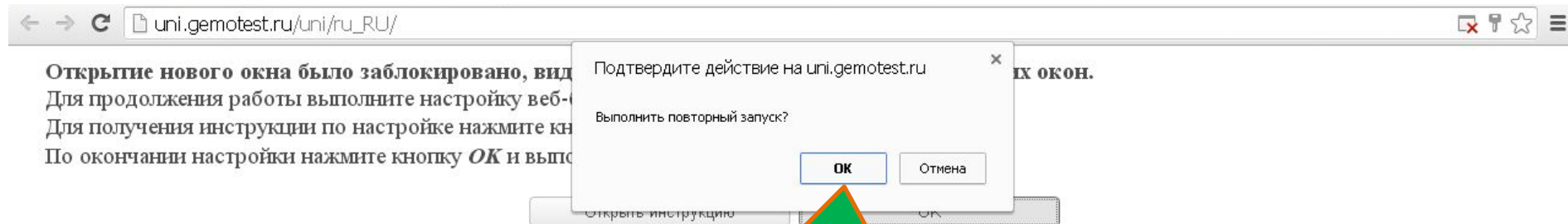
Открыть инструкцию ОК Готово

Откроется окно и в нем надо выбрать
Всегда показывать всплывающие
окна и нажать ГОТОВО

Блокировка всплывающих окон 3

- Если у вас не загрузилась программа 1С Предприятие из-за блокировки всплывающих окон воспользуйтесь следующей инструкцией:

3



Нажмите **OK**

У вас не будут блокироваться окна с этого сайта.

Теперь просто нужно зайти по ссылке из

письма

1С:Предприятие

Введите имя и пароль пользователя 1С:Предприятия:

Пользователь:

Пароль:

- !Ильшат
- !ИльшатТ
- :ЖильцоваЛА
- СамардиноваТБ
- СидоровАО
- СхулухияКМ
- МелентьеваВС**
- Skibitskaya-TV
- АПСТ
- АбаеваРБ
- АбакароваНГ
- Абаренов Д.
- АбашкинаОВ
- АбдиеваГЭ
- АбдиеваЖА
- АбдулаеваКИ
- АбдулазизоваМИ
- АбдулгасановаНМ
- АбдулкаримоваАР
- АбдуллаеваСС

1С:ПРЕДПРИЯТИЕ 8.3
© ООО «1С», 1996—2015

Вам необходимо **найти и выбрать** свой **персональный логин (ФИО)** из общего списка пользователей (или скопировать логин из письма)

1С:Предприятие

Введите имя и пароль пользователя 1С:Предприятия:

Пользователь: МелентьеваВС

Пароль:

OK Отмена

1С:ПРЕДПРИЯТИЕ 8.3
© ООО «1С», 1996—2015

Скопируйте и вставьте данный вам персональный пароль из письма и нажмите кнопку **OK**



Рабочий стол



Учебный процесс



Учебная инфраструктура



Учебно-методическое обеспечение



Настройка администрирования

После удачного входа в программу вы увидите Календарь

Обучение

Мероприятия

Зачетная книжка

Электронные ресурсы

Программы обучения

Учебные группы

Каталог книг

Библиотека

Запросы

Управление персоналом

Программы обучения

Подчиненные

Предметы

Предметы

Взаимодействия

Взаимодействия

Пользователи

Дополнительно

Дополнительные настройки

Дополнительные программы

Календарь



Сегодня

Март 2017

Пн.	Вт.	Ср.	Чт.	Пт.	Сб.
27	28	1	2	3	





Рабочий
стол



Учебный
процесс



Учебная
инфраструктура



Учебно-методическое
обеспечение



Настройка и
администрирование

Для открытия тестов
зайдите в раздел
Учебно-
методическое
обеспечение

Обучение

Мероприятия

Программы обучения

Библиотека

Зачетная книжка

Учебные группы

Запросы

Электронные ресурсы

Каталог книг

Руководителю

Мероприятия

Программы обучения

Подчиненные

Меропри

Предметы

Пользователи

Админ

настройки

Административные программы

Календарь



Сегодня

Март 2017

Пн.	Вт.	Ср.	Чт.	Пт.	Сб.
27	28	1	2	3	

The screenshot shows a web browser window with the address bar displaying: ООО "Лаборатория Гемотест" Обучение / Москвитина Ирина Олеговна / Корпоративный у... (1С:Предприятие). The main content area features three icons at the top: "Рабочий стол" (Work desk), "Учебный процесс" (Learning process), and "Учебно-методическое обеспечение" (Educational-methodological support). Below these is a "Мероприятия" (Events) section with a "Создать Книга" (Create Book) button. A "Книги" (Books) section contains a link for "Электронные ресурсы" (Electronic resources), which is highlighted by a callout box. A "Справка ?" (Help ?) link is also visible. At the bottom left, there is an "История..." (History...) button.

Нажмите Электронные ресурсы



The screenshot displays the GEMOTEST web application interface. At the top, there are five main navigation icons: 'Рабочий стол' (Desk), 'Учебный процесс' (Learning process), 'Учебная инфраструктура' (Educational infrastructure), 'Учебно-методическое обеспечение' (Educational-methodological support), and 'Настройка и администрирование' (Settings and administration). Below these, the 'Электронные ресурсы' (Electronic resources) section is active, showing a list of folders. A green callout bubble points to the 'Тесты' (Tests) folder, which is highlighted in blue. The callout contains the text: 'Откройте папку с тестами: Нажмите на знак + перед словом Тесты'. The interface also includes a 'Создать' (Create) menu with options like 'Мероприятие', 'Программа обучения', 'Книга', 'Тест', 'Электронный курс', and 'Профиль компетенций'. Other sections include 'Мероприятия', 'Программы обучения', 'Книги', 'Электронные ресурсы', 'Вопросы для тестирования', 'Материалы пользователей', 'Обмен электронными ресурсами', 'Библиотека пользователей', 'Компетенции', 'Словарь компетенций', and 'Профили компетенций'.

Откройте папку с тестами:

Нажмите на знак **+** перед словом Тесты










Электронные ресурсы

Создать ▾ | Папки | Поиск | Найти... | Просмотреть | Отчеты ▾

Наименование

- [-] Папка Электронные ресурсы
 - [+] Папка Архив
 - [+] Папка Дистанционное обучение
 - [+] Папка Инструкции по подготовке к плановой оценке ФЛО
 - [-] Папка Тесты
 - [+] Папка Вторая плановая оценка ФЛО
 - [+] Папка Дистанционное тестирование
 - [+] Папка Квалификационный экзамен Администратор
 - [+] Папка Квалификационный экзамен Медицинская сестра
 - [+] Папка Оценка СПО 2017 Администратор
 - [+] Папка Оценка СПО 2017 Медицинская сестра
 - [+] Папка Оценка старших медицинских сестёр и управляющих 2017
 - [+] Папка **Первая плановая оценка ФЛО**
 - [+] Папка Промежуточный срез знаний
 - [+] Папка Тестирование по английскому языку
 - [+] Папка Третья плановая оценка ФЛО 2017

Откройте папку с тестами:
Нажмите на **знак +** перед папкой «Первая плановая оценка ФЛО»

- ⊕  кваліфікаційний екзамен адміністратор
- ⊕  Кваліфікаційний екзамен Медичинська сестра
- ⊕  Оцінка СПО 2017 Адміністратор
- ⊕  Оцінка СПО 2017 Медичинська сестра
- ⊕  Оцінка старших медичинських сестёр и управляющих 2017
- ⊖  **Первая плановая оценка ФПО**
 - 1.1. Общие вопросы по деятельности компании
 - 1.2 Расходные материалы
 - 1.3 Бланки и комплексы
 - 1.4 Правила подготовки к исследованиям
 - 2.1 Договор, смета, документы
 - 2.2 Оформление кассовых документов, возвратов, журналов
 - 3.1 Преаналитическая пробоподготовка
 - 3.2 Взятие биоматериала
 - 3.3 Санитарно-эпидемиологические требования
 - 3.4 Неотложная помощь
- ⊕  Промежуточный срез знаний
- ⊕  Тестирование по английскому языку
- ⊕  Третья плановая оценка ФПО 2017

Откроется
список тестов
с номерами
от 1.1. до 3.4.
Начните
прохождение тестов
с 1.1. Общие
вопросы по
деятельности
организации

Откроется окно для тестирования.
Для удобства разверните его

1.1. Общие вопросы по деятельности компании

← →

1.1. Общие вопросы по деятельности компании

Отведенное время:	00:10:00
Количество вопросов:	8
Количество попыток:	2

Начать аттестацию



1.1. Общие вопросы по деятельности компании



1.1. Общие вопросы по деятельности компании

Отведенное время: 00:10:00

Количество вопросов: 8

Количество попыток: 2

Начать аттестацию

Для того чтобы начать проходить тестирование нажмите кнопку **Начать аттестацию**

1.1. Общие вопросы по деятельности компании



Вопрос: В каком году компания "Лаборатория Гемотест" начала свою работу?

1. Прочитайте внимательно вопрос.
2. Выберите правильный ответ.
3. Кликните знак рядом с выбранным Вами ответом левой кнопкой мыши.
4. Нажмите кнопку "Подтвердить ответ".
5. Переход к следующему вопросу произойдет автоматическим.

Варианты ответов:

- 2002
- 2004
- 2005
- 2001

Подтвердить ответ

Время: 09:43

Переключаться между вопросами нельзя, пропущенные без ответа вопросы программа считает как **Неверный ответ**

Внимательно прочитайте вопрос и выберите верный ответ .
Нажмите кнопку: **Подтвердить**
ответ

Оставшееся время на прохождение данного теста

1.1. Общие вопросы по деятельности компании

← →

1 2 3 4 5 6 7 8

← →

Какие медицинские услуги оказывает клиентам компания Гемотест?

Выберете правильный ответ:

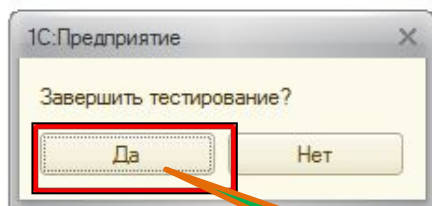
- Все перечисленные
- Клинико-диагностические
- Консультационные
- Амбулаторно-поликлинические

Подтвердить ответ

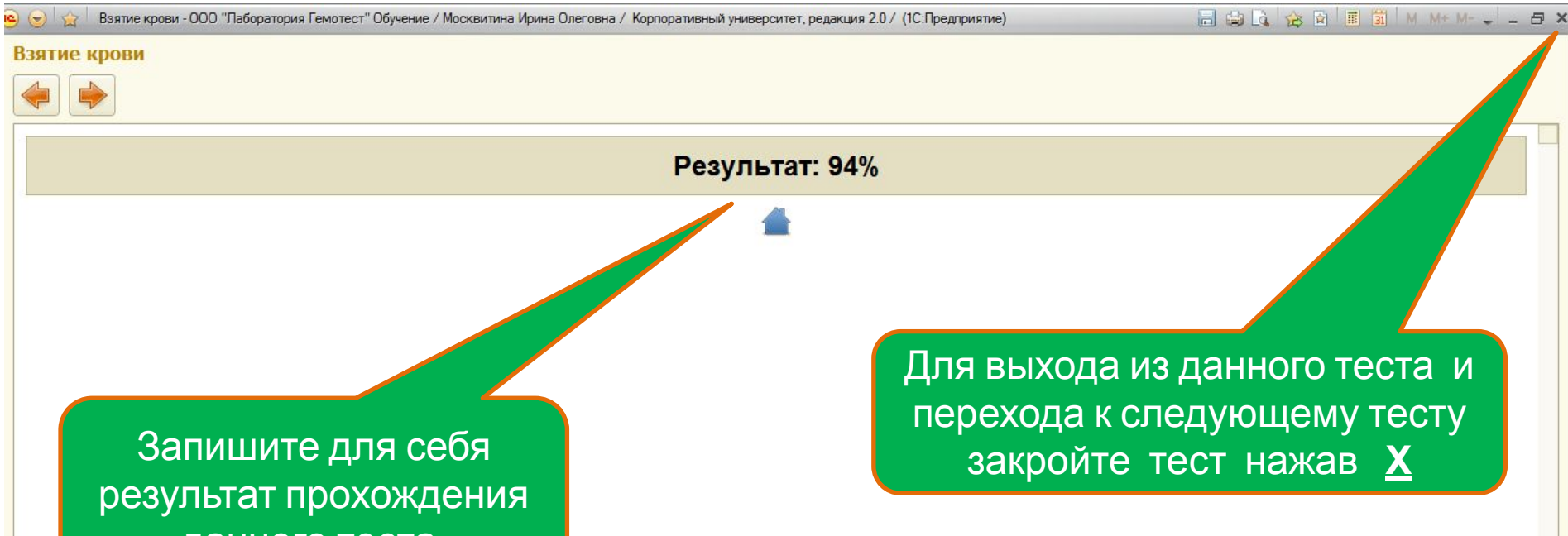
Время: 09:22

Для завершения прохождения данного теста **ОБЯЗАТЕЛЬНО** нажмите кнопку Закончить (красная стрелочка указывающая на дверь)

12 13 14 15 16



Подтвердите
завершение
тестирования



Взятие крови

Результат: 94%

Для выхода из данного теста и перехода к следующему тесту закройте тест нажав **X**

Запишите для себя результат прохождения данного теста.

Для выхода из данного теста и перехода к следующему тесту закройте тест нажав **X**

- ⊕ квалитационный экзамен администратор
- ⊕ Квалитационный экзамен Медицинская сестра
- ⊕ Оценка СПО 2017 Администратор
- ⊕ Оценка СПО 2017 Медицинская сестра
- ⊕ Оценка старших медицинских сестёр и управляющих 2017

- ⊖ Первая плановая оценка ФЛО
 - ⊖ 1.1. Общие вопросы по деятельности компании
 - ⊖ 1.2 Расходные материалы
 - ⊖ 1.3 Бланки и комплексы
 - ⊖ 1.4 Правила подготовки к исследованиям
 - ⊖ 2.1 Договор, смета, документы
 - ⊖ 2.2 Оформление кассовых документов, возвратов, журналов
 - ⊖ 3.1 Преаналитическая пробоподготовка
 - ⊖ 3.2 Взятие биоматериала
 - ⊖ 3.3 Санитарно-эпидемиологические требования
 - ⊖ 3.4 Неотложная помощь

- ⊕ Промежуточный срез знаний
- ⊕ Тестирование по английскому языку
- ⊕ Третья плановая оценка ФЛО 2017

Выберите следующий тест из списка и запустите его двойным нажатием мыши



The screenshot shows the 1C Corporate University interface. At the top, there are navigation icons for 'Рабочий стол', 'Учебный процесс', and 'Учебно-методическое обеспечение'. Below these are 'Мероприятия', 'Книги', and 'Электронные ресурсы'. A green callout box with an orange border points to the 'Электронные ресурсы' section, containing the text: 'После прохождения всех тестов для выхода из программы 1С Корпоративный университет нажмите X'. The 'Электронные ресурсы' section contains a table of tests.

Тип
Тест
Тест
Тест
администр...
Тест
Тест
Тест
Тест
Тест
Тест

- Взятие урогенитальных мазков
- Дисконтная карта
- Единые стандарты обслуживания клиентов
- Кассовая дисциплина (Гемотест)
- Кассовая дисциплина (франчайзи)

**Удачного
тестирования!!!**