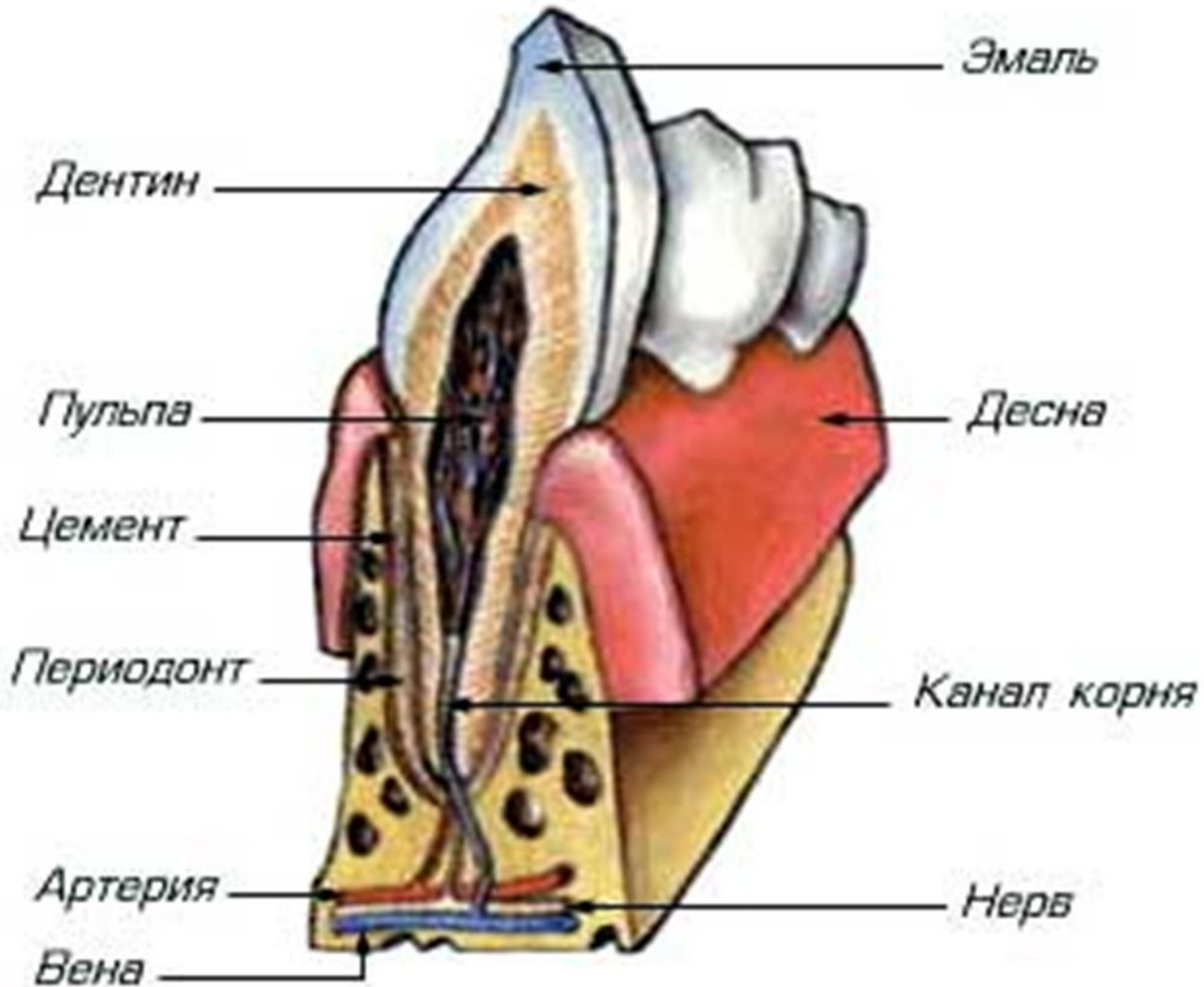
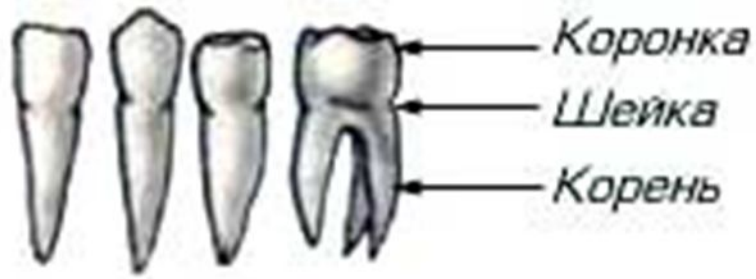


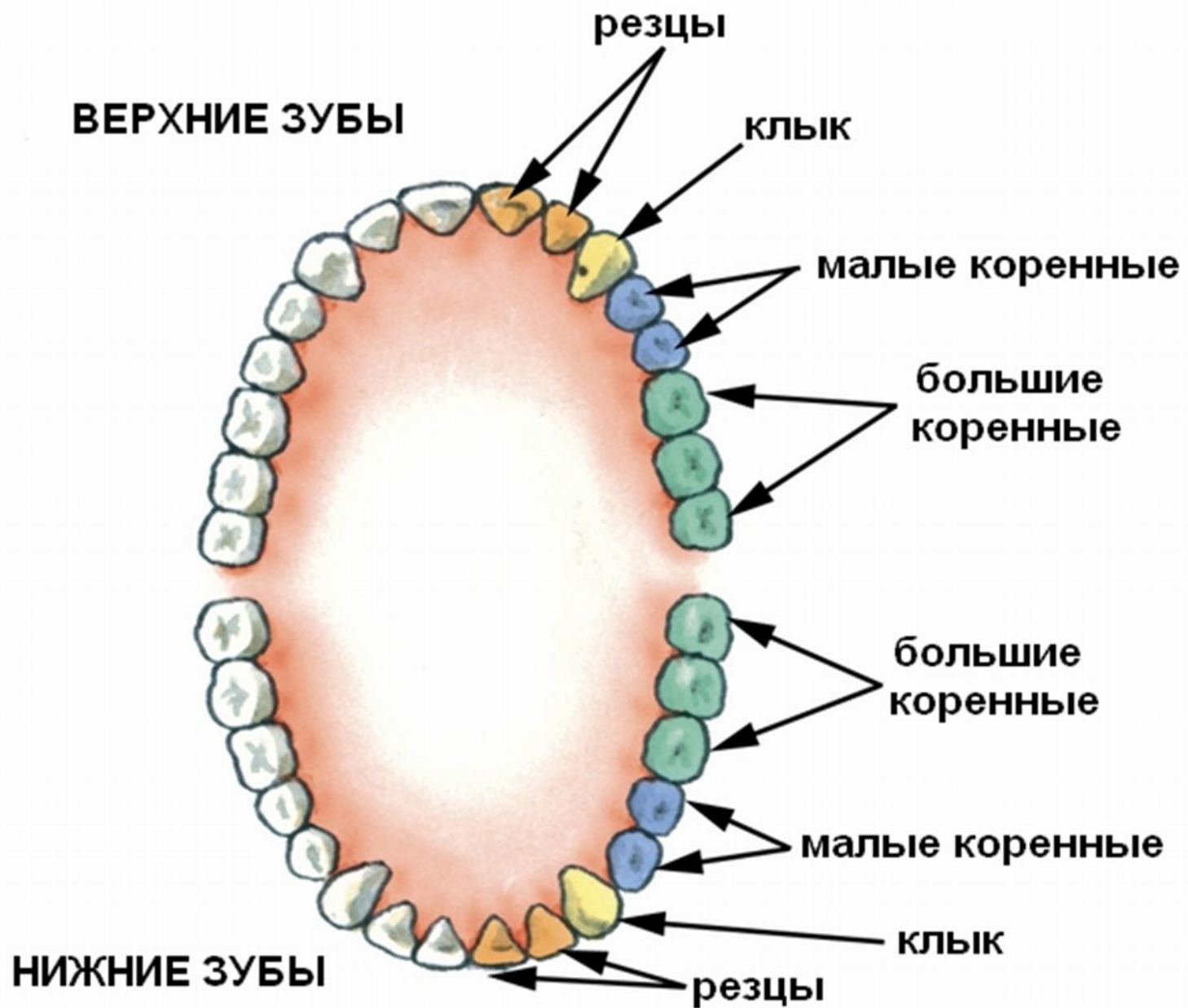
# Строение и функции зубов



# Строение и функции зубов

Функции зубов:

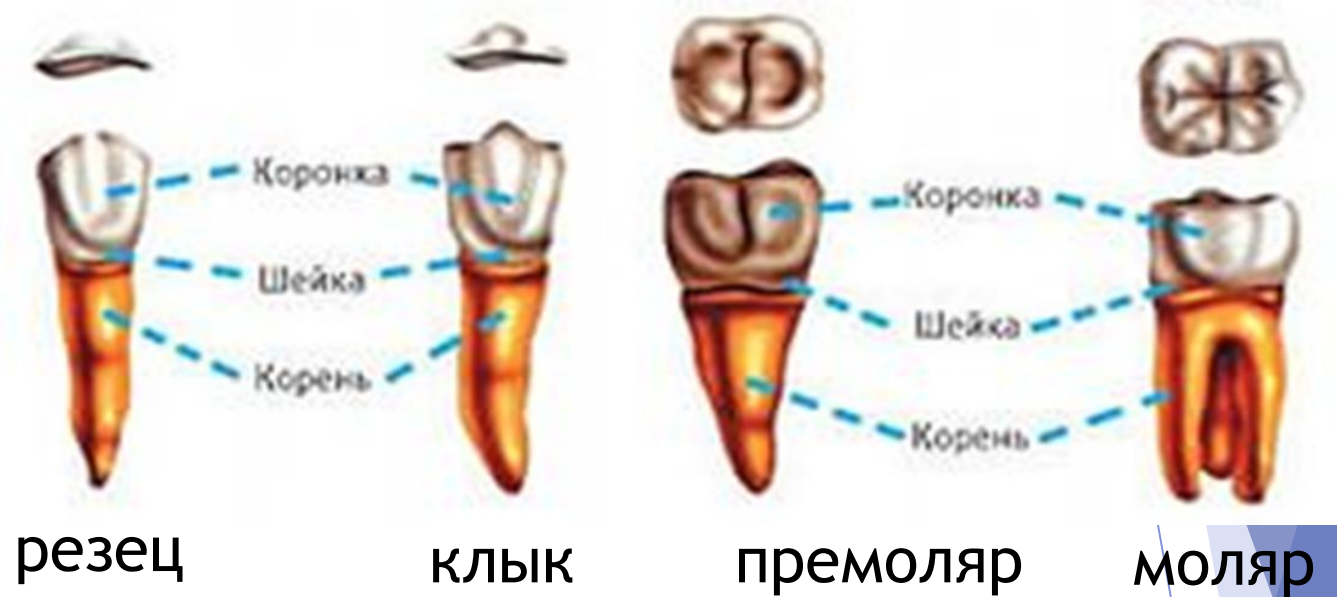
- 1) механическая обработка пищи,
- 2) удержание пищи,
- 3) участие в образовании звуков речи,
- 4) эстетическая — являются важной частью широкой улыбки.



# Типы зубов

У человека 32 зуба.  
На каждой челюсти по 16:  
по 4 резца,  
2 клыка,  
4 премоляра (малых  
коренных),  
6 моляров (больших  
коренных)

# Характеристика ТИПОВ ЗУБОВ



- ▶ Резцы – передние зубы, которые прорезаются первыми у детей, служат для захватывания и разрезания пищи. Нет жевательной поверхности. Один корень.
- ▶ Клыки – конусовидные зубы, которые служат для разрывания и удержания пищи. Нет жевательной поверхности. Один корень.
- ▶ Премоляры (малые коренные) имеют 2 жевательных бугорка, один корень.
- ▶ Моляры (большие коренные) – задние зубы, которые служат для перетирания пищи, имеют чаще три корня на верхней челюсти и два – на нижней.

## СХЕМА ПРОРЕЗЫВАНИЯ МОЛОЧНЫХ ЗУБОВ

(нумерация в порядке их появления)



1. Нижние центральные резцы (6-7 мес)
2. Верхние центральные резцы (8-9 мес)
3. Верхние боковые резцы (9-11 мес)
4. Нижние боковые резцы (11-13 мес)
5. Верхние первые моляры (12-15 мес)
6. Нижние первые моляры (12-15 мес)
7. Клыки (18-20 мес)
8. Вторые моляры (20-30)

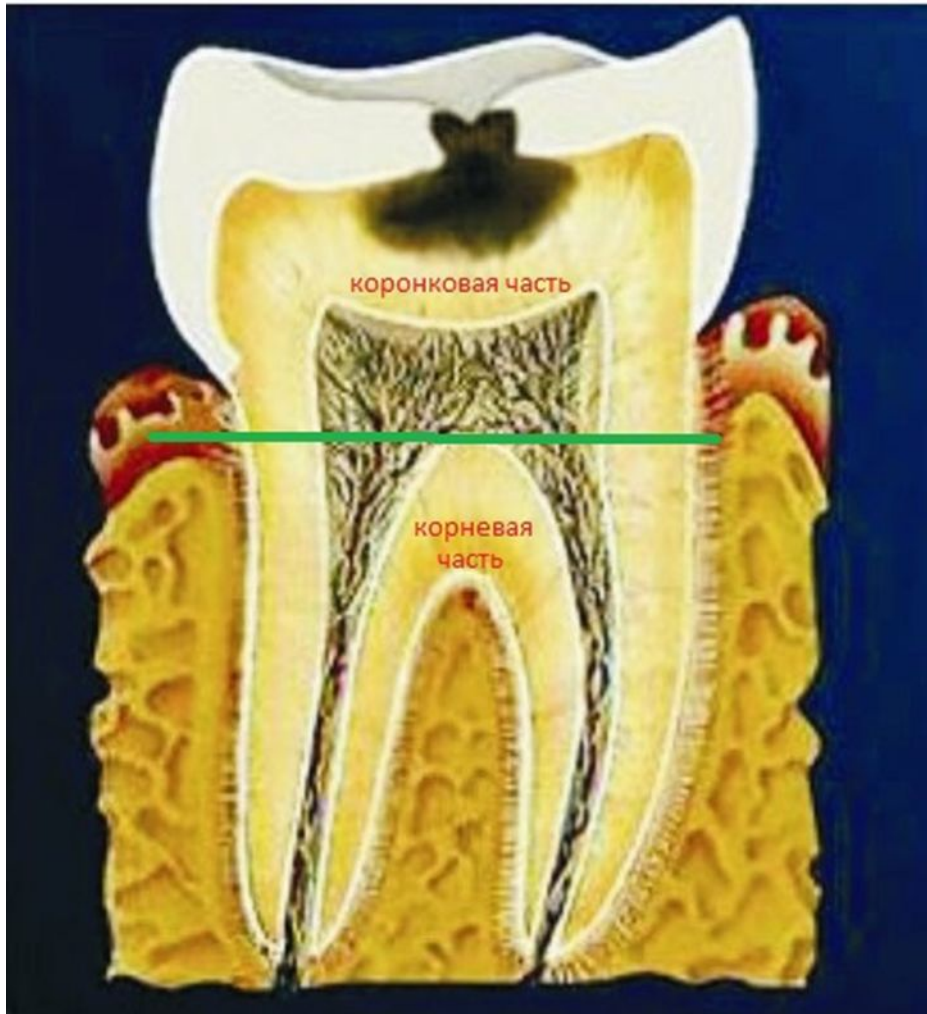
Человек рождается без зубов.

Процесс смены зубов заканчивается к 12-14 годам.

В 18-19 лет появляются задние коренные зубы - «зубы мудрости».



# Здоровые зубы - хорошее здоровье



- ▶ Разрушение зуба начинается повреждения эмали.
- ▶ Нельзя разгрызать орехи.
- ▶ Нельзя принимать сразу после горячей пищи холодную.
- ▶ Больные зубы могут стать причиной заболеваний сердца, суставов, почек, горла.
- ▶ Самыми распространенными заболеваниями зубов являются: кариес, пульпит, гингивит, пародонтит.



# ЗУБЫ БЕЛЫЕ НУЖНЫ, ЗУБЫ КРЕПКИЕ ВАЖНЫ!



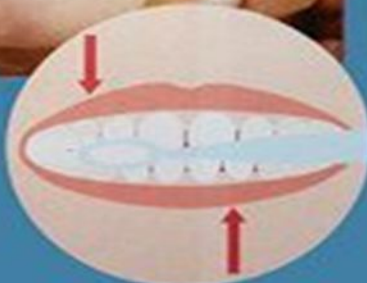
Чистим  
нижнюю  
жевательную  
поверхность  
(10 движений  
на каждые два зуба)




Чистим  
верхнюю  
жевательную  
поверхность  
(10 движений  
на каждые два зуба)



Чистим  
передние зубы  
сверху-вниз,  
снизу-вверх



Чистим  
передние зубы  
круговыми  
движениями



Чистим  
внутри рта  
выметающими  
движениями



Чистим  
внутри рта  
выметающими  
движениями



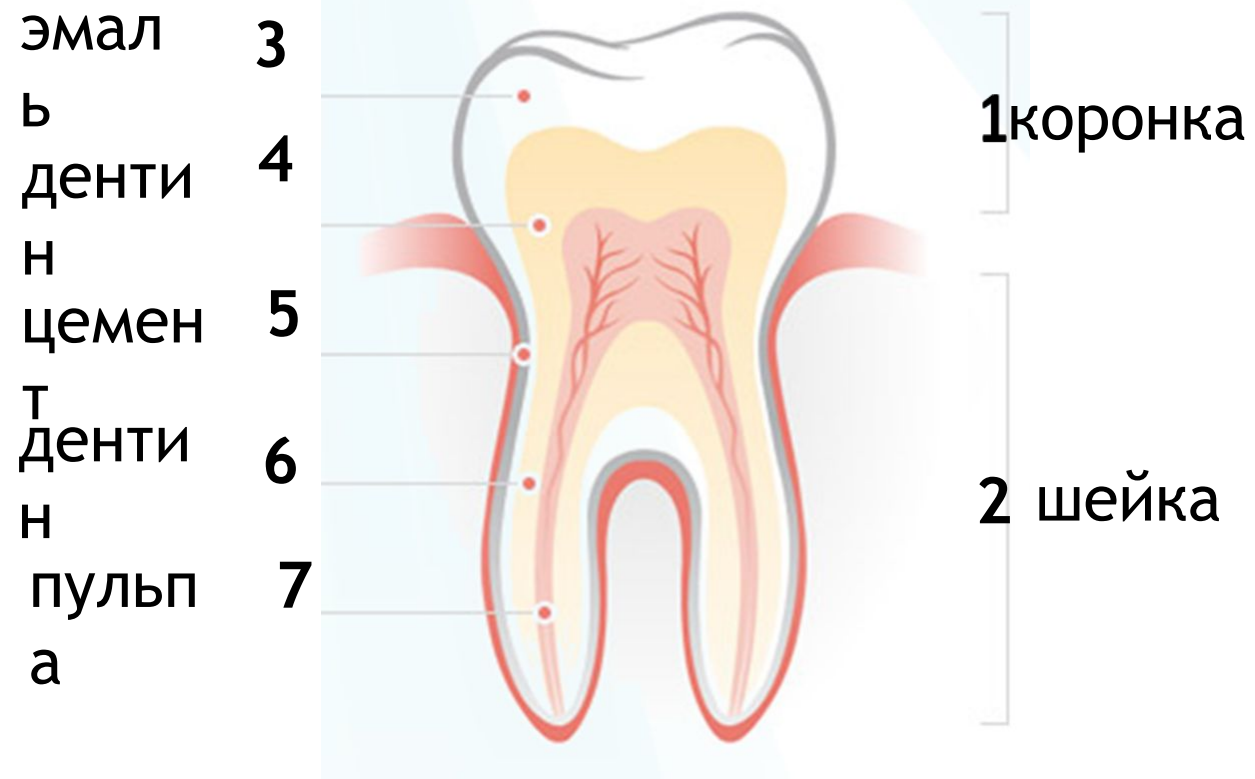
Чистим  
выметающими  
движениями  
со стороны нёба



Чистим  
выметающими  
движениями  
со стороны  
языка

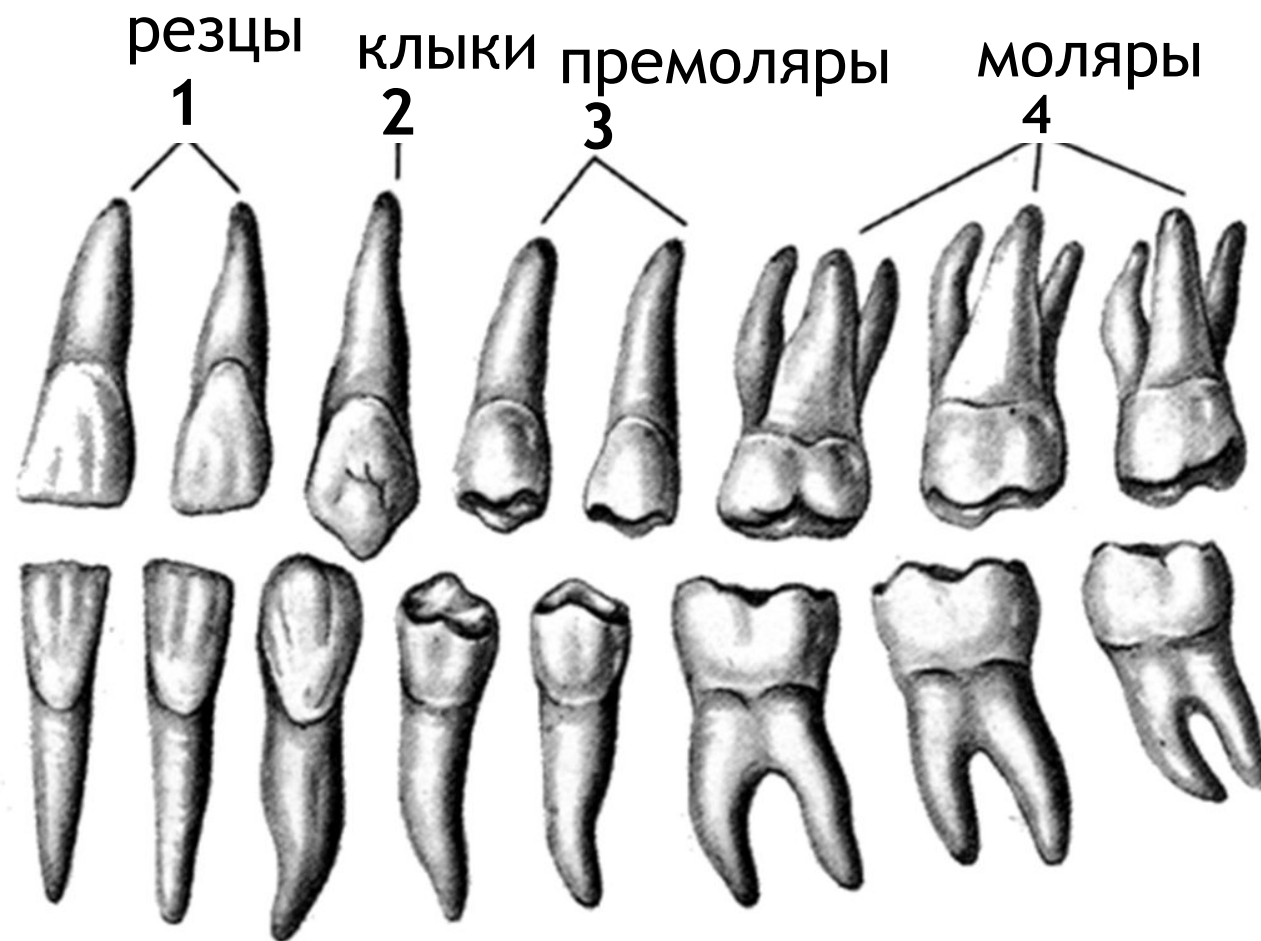


# Строение зуба





# Определите типы зубов



Качурина Е.Е.