





## Lesson 45 «Люди и предметы вокруг нас»

- ▣ **На уроке мы:**
  - ▣ **узнаем:** правила чтения английских гласных букв;
  - ▣ **мы научимся:** считать до 12; правильно читать английские слова;
  - ▣ **мы сможем:** сказать, сколько нам лет;
- 



**Начало урока:** Открываем нашу классную тетрадь, записываем сегодняшнее число:  
**The 7<sup>th</sup> of April.**

Прежде чем приступить к новому материалу, давай с тобой повторим слова, записывай в тетради, упр. 1 и пиши цифру и слово...и т. д (всего 5 слов)

**1** Выбери и отметь галочкой правильные подписи к этим картинкам.

		
1.	2.	3.
<input type="checkbox"/> a bike	<input type="checkbox"/> a sister	<input type="checkbox"/> a pilot
<input type="checkbox"/> a fly	<input type="checkbox"/> a brother	<input type="checkbox"/> a fly
<input type="checkbox"/> a pie	<input type="checkbox"/> a father	<input type="checkbox"/> a kite

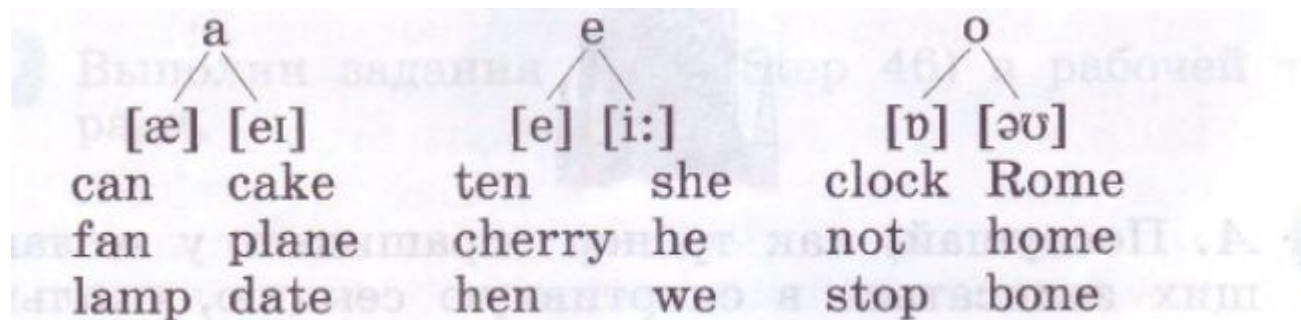
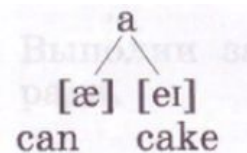
  

	
4.	5.
<input type="checkbox"/> a thick book	<input type="checkbox"/> eight
<input type="checkbox"/> a thin book	<input type="checkbox"/> eleven
<input type="checkbox"/> a blue book	<input type="checkbox"/> twelve

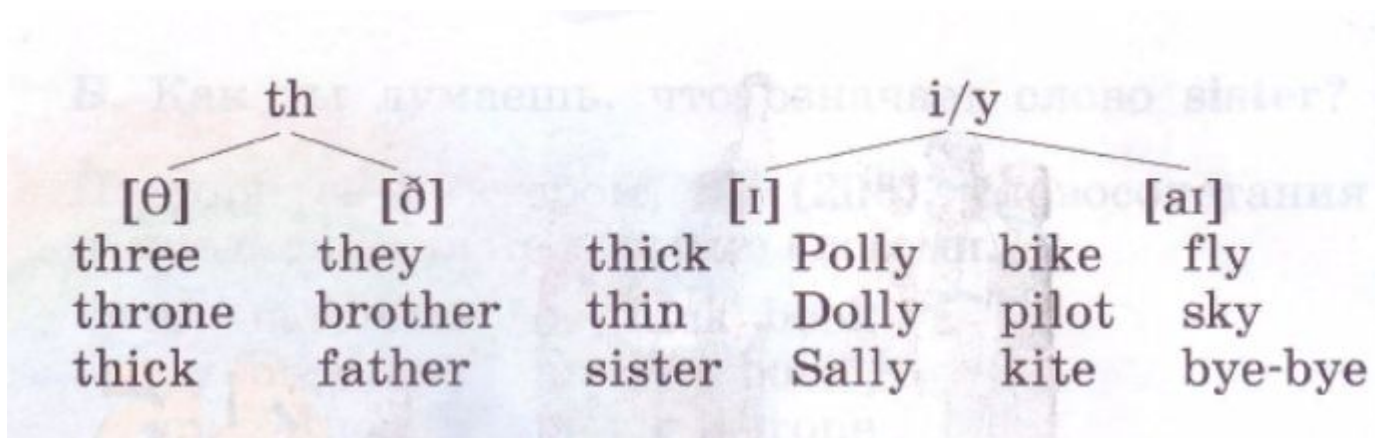
# Идем дальше:

- 2.Открываем учебник стр.53 -54 упр.2
- Повторяем правила чтения английских
- гласных букв. (запиши это в тетрадь, из каждого столбика по одному примеру.

например:



# Молодец!!! (и из этих столбиков тоже) **Запомни, эти правила чтения!!!!**



# Я знаю, что ты умеешь считать до 12 (давай посчитай вслух)

Ты уже знаешь четыре английских числительных. Скажи, какие цифры написаны словами.

1	2	3	4	5	6	7	8	9	10	11	12
					five	six	ten	nine			

# Посмотри на следующее упражнение, прочитай вопросы и ответы на них. Будь внимателен!!!

А. Послушай, как тренер спрашивает у желающих записаться в спортивную секцию, сколько

им лет, (211). Повтори его вопросы и ответы детей.

How old are you, Rose? — I am ten.

How old are you, Tim? — I'm twelve.

How old is your sister, Tim? — She is nine.

How old is your brother, Rose? — He is eight.

How old are you, Ann and Liz? — We're eleven.

How old are they? — They are four?

**А теперь скажи: Сколько тебе лет?  
How old are you? I'm.....**

**Молодец!!! Ты справился со всеми заданиями!!!! Вот твое домашнее задание: выучи цифры, повтори правила чтения и сделай следующие упражнения.**

Прочитай слова, соблюдая правила чтения.

Bike, kite, pilot, pie, my, fly, bye-bye, throne, thick, thin, they, mother, father, brother, sister.

Составь из букв числительные, соблюдая правила орфографии.

**Пример:** w o t t w o (2)

1) e e h t r \_\_\_\_\_ (3)

2) o u r f \_\_\_\_\_ (4)

3) v i f e \_\_\_\_\_ (5)

4) n v e e s \_\_\_\_\_ (7)

5) e g h i t \_\_\_\_\_ (8)

6) n l e v e e \_\_\_\_\_ (11)

7) w e t v e l \_\_\_\_\_ (12)

В этом задании, напиши шесть цифр и запиши одно лишнее слово, например: 1. doll 2....

Вычеркни по одному лишнему слову в каждой из строчек.

1) mother, father, ~~doll~~, sister, brother

2) bench, shelf, throne, tulip, desk

3) Rome, Paris, Moscow, Sue, Boston

4) three, five, my, nine, ten

5) cute, cold, blue, old, kite

6) tree, rose, sky, tulip, cherry