

Костромская область

Знатоки Правил дорожного движения



Задание

**Выберите один или
несколько
правильных
ответов**

На каком рисунке изображен регулируемый перекресток?



1.




2.



3.

В каком направлении может продолжить движение велосипедист?



1. Движение велосипедисту запрещено.
2. Только направо.
3. Во всех направлениях.

Чем опасна эта ситуация?



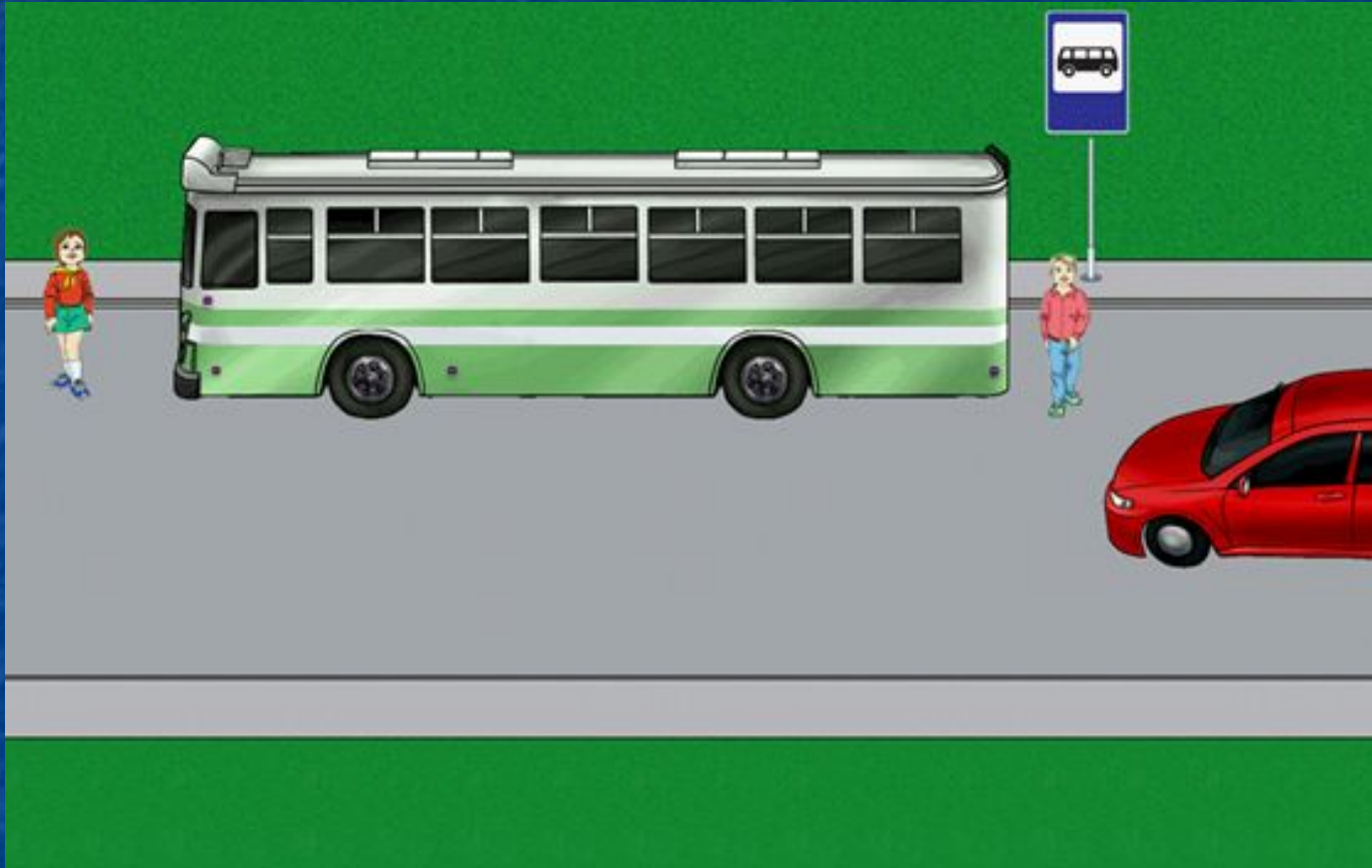
1. Опасности нет.
2. Девочка не видит легкой автомобиль.
3. Водитель легкового автомобиля не видит девочку.

Нарушает ли двенадцатилетний велосипедист ПДД?




1. Да, нарушает, так как должен двигаться по тротуару.
2. Не нарушает.
3. Да, нарушает, до 14 лет выезжать на проезжую часть дороги нельзя.
4. Да, нарушает, так как перевозит пассажира на багажнике велосипеда.

Кто в данной ситуации нарушает Правила дорожного движения?



1. Девочка, так как обходит автобус спереди.
2. Мальчик, так как обходит автобус сзади.
3. Водитель автомашины.

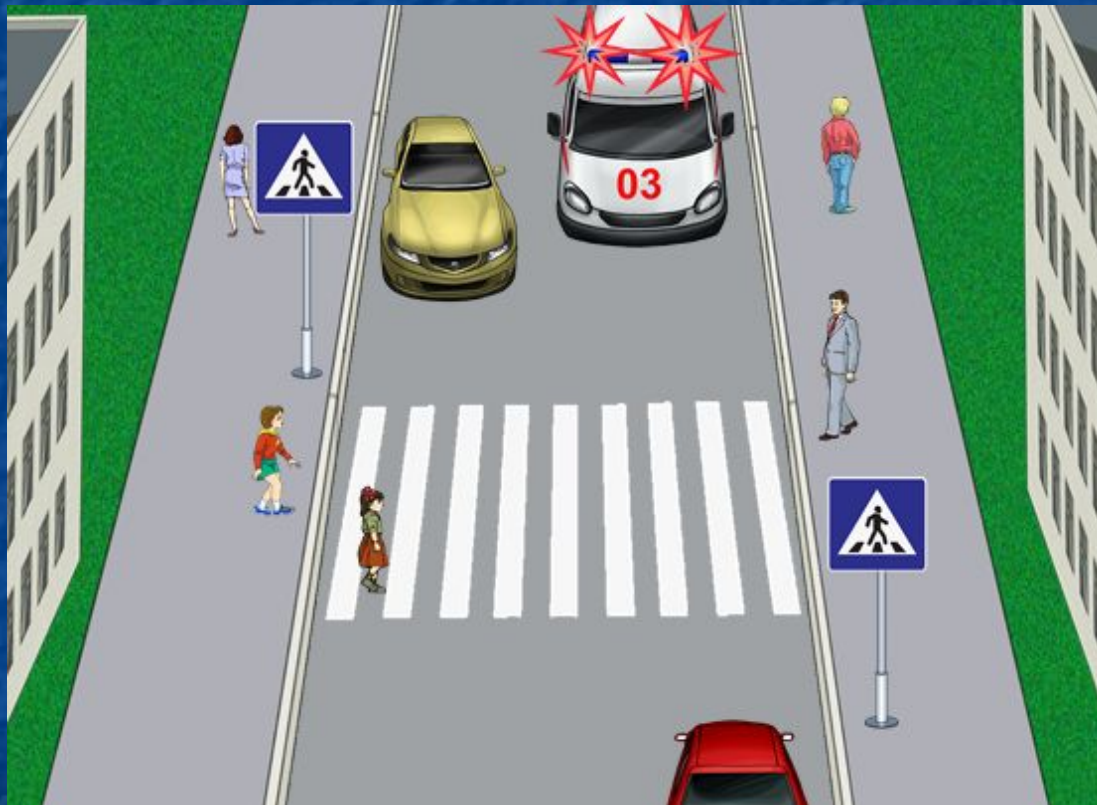
Могут ли пешеходы переходить проезжую часть?



1. Переходить можно.


2. Нельзя. Необходимо дождаться другого сигнала регулировщика

Как должны поступить пешеходы при появлении машины скорой помощи с включенными проблесковыми маяками и специальным звуковым сигналом?



1. Остановиться на проезжей части и пропустить спецмашину.
2. Переходить проезжую часть дороги на пешеходном переходе.
3. Остановиться на тротуаре и пропустить спецмашину.

Какой из знаков запрещает велосипедисту повернуть направо ?



1.



2.

Какой из знаков разрешает пешеходам переход проезжей части именно в том месте, где он установлен ?



1.



2.




3.

Что обозначает этот знак?



1. Движение велосипедистов и пешеходов запрещено.
2. Конец велопешеходной дорожки.
3. Такого знака не существует.

Как должен поступить велосипедист в данной ситуации?



1. Проехать перекресток первым.
2. Уступить дорогу мотоциклисту и машине с включенным проблесковым маячком и специальным звуковым сигналом.
3. Уступить дорогу машине с включенным проблесковым маячком и специальным звуковым сигналом, а затем первым проехать перекресток.

ОТВЕТЫ

СЛАЙД	ОТВЕТ	СЛАЙД	ОТВЕТ
3	2, 3	8	2
4	1	9	1
5	2,3	10	3
6	1,3,4	11	1
7	1,2,3	12	3
		13	1




Задание

1. Посмотрите на картинку.
Запомните ее.
2. На следующем слайде
выберите **2** лишних элемента

Внимательно посмотрите на фотографию?



Выпишите 2 лишних фрагмента



Внимательно посмотрите на фотографию?



Выпишите 2 лишних фрагмента




1.



2.



3.



4.

Внимательно посмотрите на фотографию?




Выпишите 2 лишних фрагмента




Внимательно посмотрите на фотографию?






Выпишите 2 лишних фрагмента



Внимательно посмотрите на фотографию?



Выпишите 2 лишних фрагмента



ОТВЕТЫ

СЛАЙД	ОТВЕТ
16-17	2 и 3
18-19	1 и 3
20-21	1 и 2
22-23	3 и 4
24-25	1 и 4

Костромская область

Знатоки Правил дорожного движения

