

TÜRKMENISTANYŇ BILIM MINISTRЛИGІ
TÜRKMENISTANYŇ MILLI BILIM INSTITUTY

INFORMATIKA 7

Türkmenistanyň orta mekdepleriniň VII
synlary üçin interaktiw-multimedia elektron
gollanmasy

AŞGABAT 2014

**Okuw derslerinden
temalar boýunça
prezentasiýalar
döretmek**

Kompýuter prezentasiýalarynyň bilimde wajyp orny bardyr. Okuw derslerinden temalar boýunça slaýdlaryň we prezentasiýalaryň mysallaryna seredip geçeliň:

1-nji mysal: “Türkmenistan Watanym”atly prezentasiýany döretmeli.

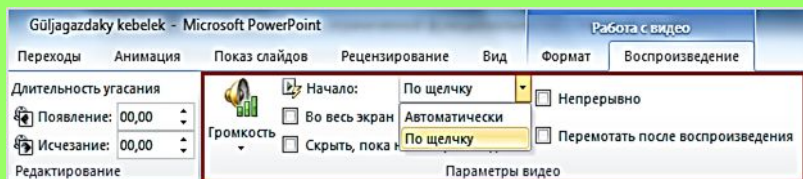
Ülňülerden gerek bolan ülňüni *Файл→Создать→Образцы шаблонов*→<ülňüni saýlamaly>→*Создать* buýrukларыň kömegi bilen saýlalyň.

Titul (başky) slaýdy bezäliň. Bu slaýda prezentasiýanyň adyny kartanyň şekilini ýerleşdireliň:



2-nji mysal. “Güljagazdaky kebelek” atly wideo parçaly prezentasiýany döretmeli.

Slaýd döredeliň. Slaýda wideo parçany goýmak üçin, **Вставка** menýudan **Вставка**→**Видео**→**Видео из файла...Живая природа** wideo faýly saýlamaly... **Вставить** buýrugy bereliň. Filmi görkezmegiň parametrlerini sazlaýyň, mysal üçin, **По щелчку** buýrugyny saýlaýyň.



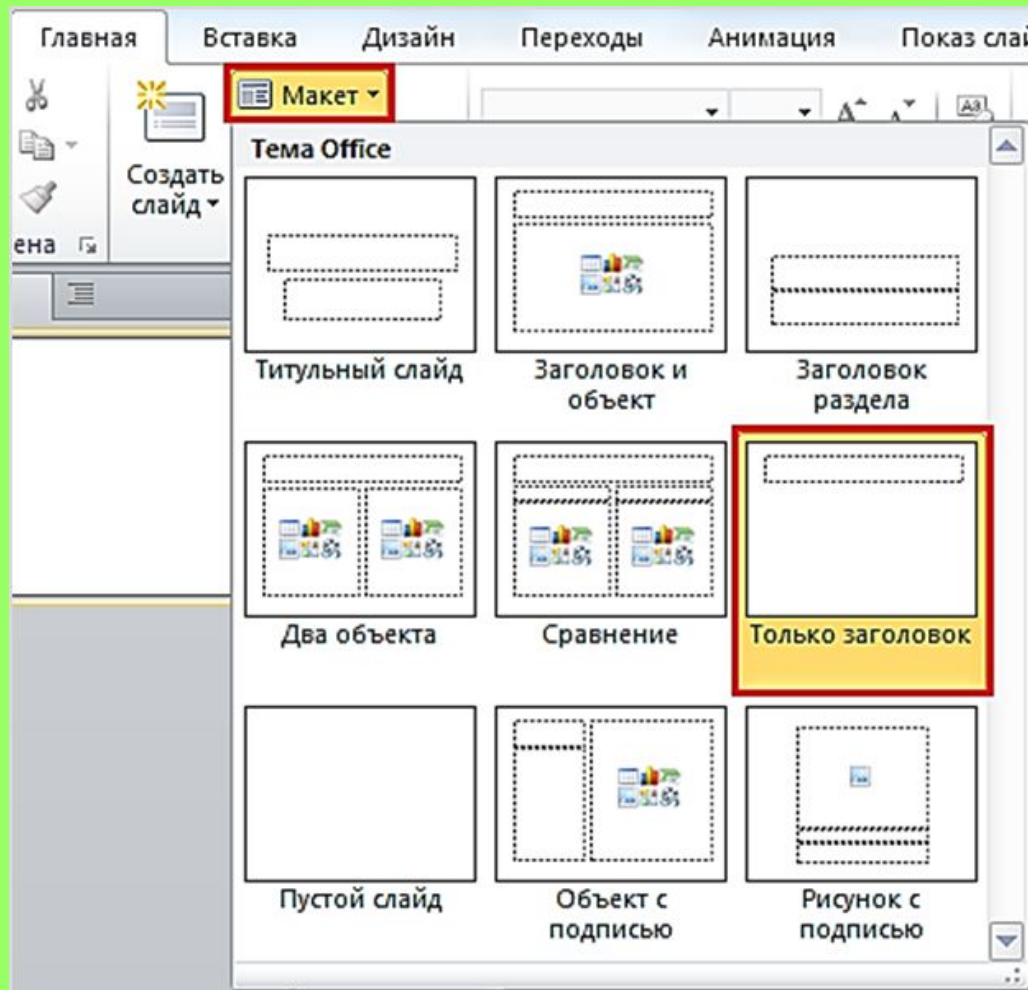
Slaýdda filmiň birinji kadry şekillenýär. Onuň ölçegini we ýerleşýän ýerini üýtgedip bolar. Syçanyň çep gulagyna basylmagy bilen, film kadr meýdanynda görkezilip başlanar.



3-nji mysal.

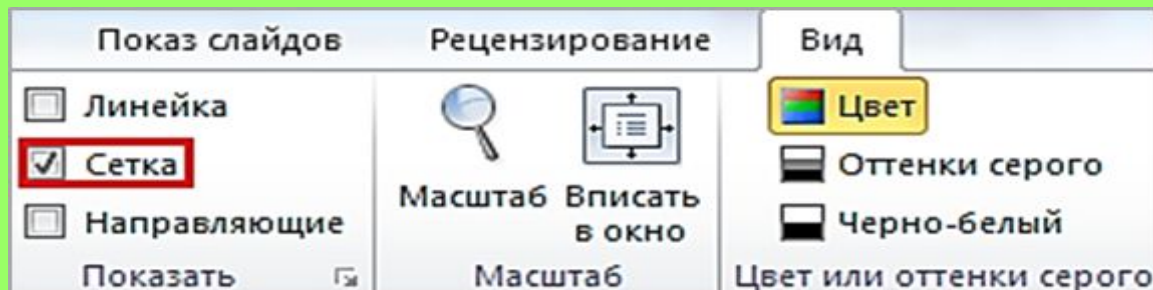
“Koordinatalary boýunça nokady gurmak” atly prezentasiýany döretmeli.

PowerPoint prezentasiýa programmany işe goýberýäris. Slaýdyň *Только заголовок* maketini saýlalyň.

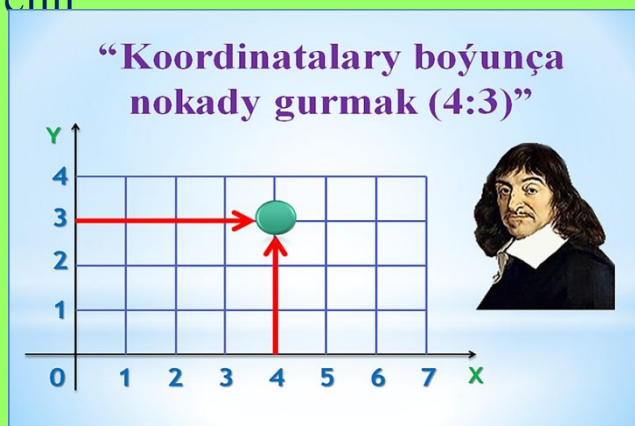


Slaýdyň sözbaşysyna “Koordinatalary boýunça nokady gurmak (4:3)” ýazalyň. Slaýda faýldan Rene Dekartyň suratyny alyp goýalyň.

Стрелка we *Линия* figuralaryň kömegi bilen koordinata okuny we gözenegi şekillendireliň. Koordinata oklaryny böleklere bölüp, ýazgylary goýalyň. Çyzyklary goýanymyzda, *Вид* menýудан **Вид**→**Сетка** zygiderligi ýerine ýetirsek amatly bolar.



Berlen koordinatalar boýunça nokady, *Овал* figurasyny ulanallyň. Effektleri sazlaýyň. Dikligine gyzyly reňkde ordinata okuny tapawutlandyryp: *Вылет*→*Снизу*→*По щелчку*, sag tarapa gyzyly reňkde absissa okuny tapawutlandyryp: *Вылет*→*Слева*→*После предыдущего*, *Овал* (*нока*) figurany tapawutlandyryp: *Вылет*→*Сверху*→*После предыдущего* effektlerini bereliň

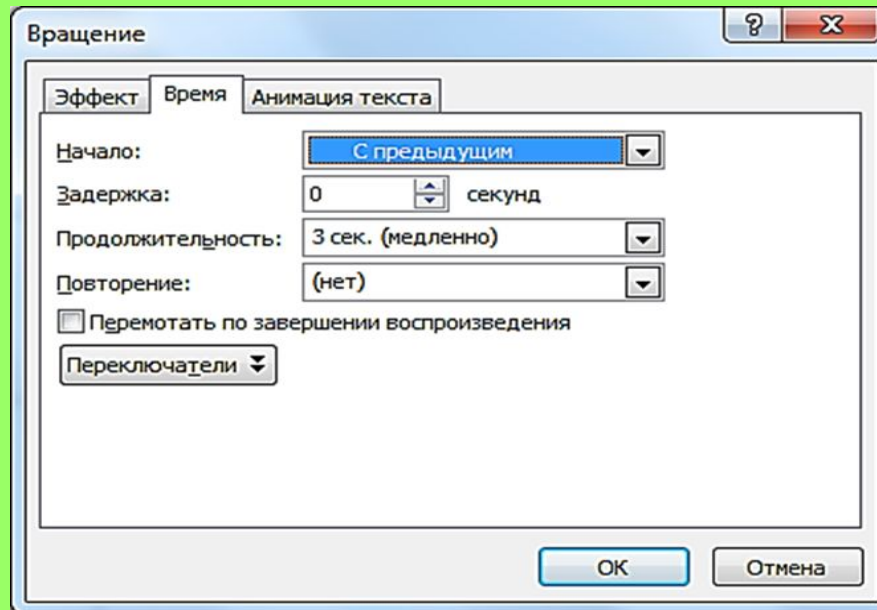


4-nji mysal:

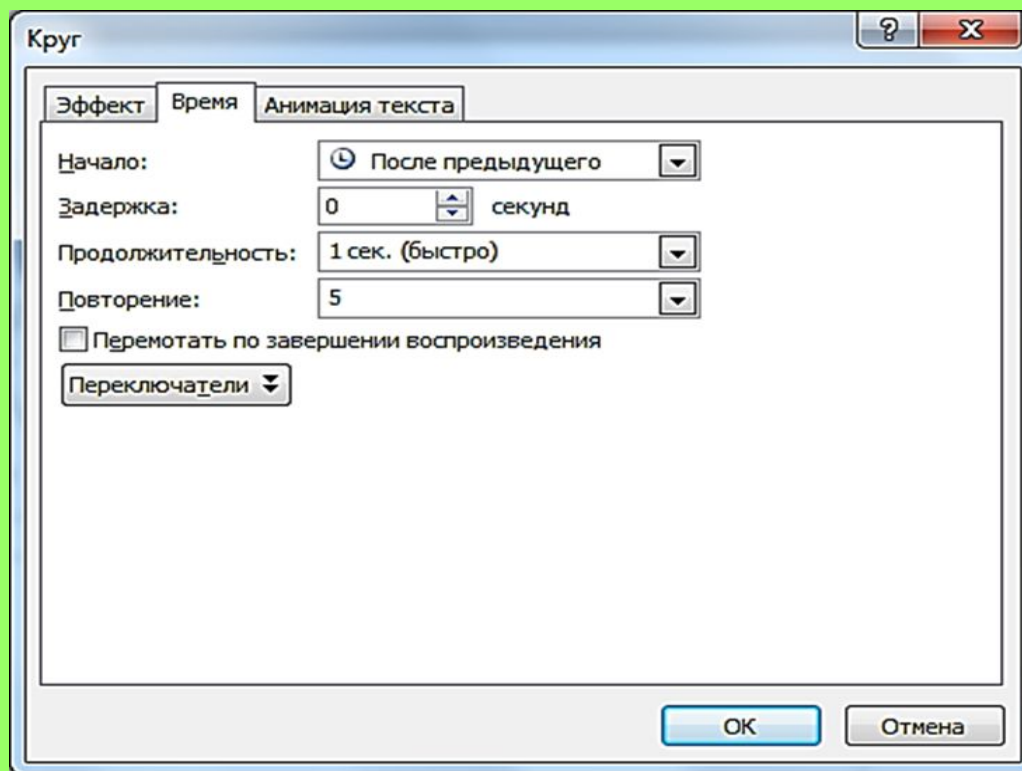
“Аууň Ýeriň daşyndaky aýlanma hereketi” atly prezentasiýany döretmeli.

Вставка-Фигуры-Звезды и ленты figuralardan ýyldyzlary we *Вставка-Рисунки* we faýldan Ýeriň we Аууň suratlaryny goýalyň.

Effektleri bereliň. Ýyldyzlary tapawutlandyryp, *Анимация* menýudan *Анимация*→*Добавить анимацию*→*Вход*→*Вращение* effektlerini bereliň. Effektleriň parametrlerini aşakdaky uzygiderlikde sazlalyň: *Анимация* menýudan *Анимация*→*Область анимации*→*Параметры эффектов*→*С предыдущим* → *3 сек. (медленно)*. (медленно).



Indi bolsa Аўу tapawutlandyryp, оña *Анимация* menýudan *Анимация*→*Добавить анимацию*→*Другие пути перемещения...*→*Круг* uzygiderlikde effekt bereliñ. Effektleriñ parametrlerini sazlamak üçin, *Анимация* menýudan *Анимация*→*Область анимации*→*Параметры эффектов*→*После предыдущего*→*1 сек. (быстро)*→*Повторение:5* buýrukларыñ uzygiderligini ýerine ýetireliñ:



Prezentasiýany kompýuteriň ýadynda saklalyň we ony synlalyň:



Gönükmeler:

Okuw dersleri boýunça aşakdaky temalara degişli prezentasiýalar dörediň:

- 1.Taryh: “Gökdepe galasy”, “Soltan Sanjar”, “Gyzlar galasy”;
- 2.Geografiýa: “Beyik geografiki açyşlar”, “Ýeriň relýefi”, “Howa we klimat”;
- 3.Biologiýa: “Kömelekler”, “Gülüň gurluşy”, “Ösümlükler”, “Guşlar”, “Ülkämiziň tebigaty”;
- 4.Matematika: “Arifmetik kwadrat kök”, “Kwadrat deňlemeler”, “Deňsizlikler”, “Geometriki figuralar”, “Pifagoryň teoremasy”, “Meñzeş üçburçluklar”.
- 5.Fizika: “Mehaniki hereket”, “Tebigatdaky güýçler”, “Iş we energiýa”, “Ýönekeý mehanizmler”.
- 6.Himiýa: “Himiýa daş töweregimizde”, “Atomlar we molekulalar”, “Tebigatda kislород”, “Suw adamyň durmuşynda”.



**Interaktiw-multimedia elektron
gollanmanyň awtorlary:**

**Saryýew Döwran
Ataýew Kakageldi
Garýagdyýew Oraz**