




Интеллектуальная викторина



Знатоки дорожных правил



ИЗ ИСТОРИИ



В России правила дорожного движения на лошадях были введены Петром I 03.01.1683 года. Указ звучал так: «Великим государем ведомо учинилось, что многие учли ездить в санях на вожжах с бичами большими и едучи по улице небрежно людей побивают, то впредь с сего времени в санях на вожжах не ездить».



ИЗ ИСТОРИИ



Первый светофор был изобретен в 1868 году в Лондоне. Это был газовый фонарь с двумя фильтрами: зеленым и красным. Цвета менялись с помощью ручного привода, которым управлял полицейский.



Из истории

Первый сигнальный светофор появился в США в 1919 году.



Представление команд



ЭТАП 1: ПЕРЕКРЕСТОК ЗАГАДОК



Предлагается отгадать загадки по дорожной тематике.

На колесах чудо-дом,

На работу едут в нем,

И на отдых, на учебу.

А зовется он ...

Мчусь по улице я лихо,

Но крепко держит руль водитель.

Ем не кашу, а бензин.

И зовусь ...

Красный круг и треугольник,

Синий четырехугольник,

Помогаем, запрещаем,

Про дорогу все мы знаем,

Где опасность, где овраги.

А зовемся просто ...



ЭТАП 2: АВТОМУЛЬТИ




Предлагаем ответить на вопросы по мультфильмам и сказкам, в которых упоминаются транспортные средства.

- 1) На чем ехал Емеля к царю во дворец?
- 2) Любимый двухколесный вид транспорта кота Леопольда?
- 3) Чем смазывал свой моторчик Карлсон, который живет на крыше?
- 4) Какой подарок сделали родители дяди Федора почтальону Печкину?
- 5) Во что превратила добрая фея тыкву для Золушки?
- 6) На чем летал старик Хоттабыч?
- 7) Личный транспорт Бабы-Яги?
- 8) На чем поехал в Ленинград человек рассеянный с улицы Бассейной?
- 9) При помощи какого транспорта передвигались Бременские музыканты?



Этап 3: Пойми меня



В этом конкурсе надо просто отгадать слово, которое имеет в виду ведущий

1. По ней ходят и ездят. (.....).
2. Старинное транспортное средство для принцесс. (.....).
3. Двух- или трехколесное транспортное средство. (.....).
4. Запрещающие, информирующие и предупреждающие изображения вдоль дорог. (.....
.....).
5. Место, где «встречаются» дороги. (.....).
6. По нему не ездят. (.....).
7. Он может быть и на земле, и под землей, и над землей. (.....).
8. Есть и у автомобиля, и у птицы. (.....).
9. Он определяет скорость автомобиля. (.....).
- 10 . Место отдыха и хранения для транспортных средств. (.....).
11. Контролер дорожного движения. (.....



ЭТАП 4: АЗБУКА ПЕШЕХОДА



Проверка знаний основ Правил дорожного движения в форме решения теста «Юный пешеход». За правильный ответ даётся 1 балл. Максимальное количество баллов – 10. Командам даётся время.

1. Пешеход – это:

- 1). Человек, производящий работу на дороге.
- 2). Лицо, идущее по тротуару.
- 3). Лицо, находящееся вне транспортного средства на дороге и не производящее на ней работу.

2. Какие из перечисленных ситуаций могут стать причинами дорожно-транспортных происшествий?

- 1). Переход дороги в неустановленном месте.
- 2). Игры на проезжей части.
- 3). Хождение по проезжей части дороги.

3. Что означает сочетание красного и желтого сигналов светофора?

- 1). Можно начинать переход.
- 2). Скоро будет включен зеленый сигнал.

4. Что означает мигание зеленого сигнала светофора?

- 1). Светофор не исправен.
- 2). Время зеленого сигнала истекает
- 3). Движение запрещено.

5. Как должна двигаться пешая колонна по проезжей части?

- 1). По левому краю дороги, навстречу движущемуся транспорту.
- 2). По правому краю дороги по направлению движения транспорта.

6. Чем должен руководствоваться пешеход, если жест регулировщика противоречит требованию светофора?

- 1). Жестом регулировщика.
- 2). Сигналом светофора.
- 3). Действовать по своему усмотрению.

7. Где разрешается кататься на санках и лыжах?


- 1). По дороге, предназначенной для пешеходов.
- 2). По правой стороне проезжей части.
- 3). В парках, скверах, стадионах, т.е. там, где нет опасности выезда на проезжую часть.

8. Какие требования Правил дорожного движения должен соблюдать пешеход, переходя дорогу?

- 1). Переходить под прямым углом.
- 2). Не останавливаться на дороге без надобности.
- 3). Не есть мороженого.



ЭТАП 5: ГОВОРЯЩИЕ ЗНАКИ



Предлагаем отгадать загадки о дорожных знаках.

1. А под этим знаком ни за что на свете
Не катайтесь, дети, на велосипеде.

2. Затихают все моторы,
И внимательны шоферы,
Если знаки говорят:
«Близко школа! Детский сад!»

3. Если нужно вызвать маму,
Позвонить гиппопотаму,
По пути связаться с другом -
Этот знак к твоим услугам!

4. Видно строить будут дом -
Кирпичи висят кругом.
Но у нашего двора
Стройплощадка не видна.

5. Всем знакомые полосы
Знают дети, знает взрослый.
На ту сторону ведёт ...

6. Посмотрите, знак опасный –

Человек в кружочке красном

Перечёркнут пополам.

Виноват он, дети, сам.

Тут машины быстро мчатся,

Может даже быть несчастье.

По дороге здесь, друзья,

Никому ходить нельзя.

ДЕТЯМ
ЗНАТЬ



ПОЛОЖЕНО



ЭТАП 6: БЛИЦ-ОПРОС



1. Какое в России движение: лево- или правостороннее?
2. Можно ли идти пешеходу, если загорелся желтый свет?
3. Где можно переходить проезжую часть?
4. Если на переходе горит светофор и инспектор ГИБДД также руководит движением, то чьи сигналы вы будете слушать?
5. Для чего служит «островок безопасности»?
6. По какой стороне тротуара должны идти пешеходы?
7. Где надо ходить по улице, дороге, если нет тротуара?
8. Кто отвечает за порядок на дорогах?
9. С какого возраста можно ездить на велосипеде по улице (дороге)?
10. Для чего служит проезжая часть дороги?
11. Для кого предназначен тротуар?
12. Как называется часть дороги, расположенная по обе стороны проезжей части и служащая для остановки автомобилей и движения пешеходов?
13. Устройство для движения велосипедистов?
14. Какие улицы называются улицами с односторонним движением?
15. Что означает зеленый сигнал светофора?
16. В какую сторону нужно посмотреть, дойдя до середины улицы?
17. Для чего служит посадочная площадка?
18. Кому дает команды пешеходный светофор?
19. Что означает красный сигнал светофора?
20. Где должны кататься на велосипеде учащиеся 1-6 классов?
21. Можно ли ездить на велосипеде, не держась за руль?
22. Сколько колес у легкового автомобиля?
23. В каких местах устанавливается знак «Осторожно, дети!».
24. Куда смотрит пешеход при переходе через улицу?
25. Сколько человек могут ехать на одном велосипеде?
26. Место посадки и высадки пассажиров?
27. Для чего транспортные средства оборудуют сигналами светофора?
28. Пешеход, нарушивший правила дорожного движения?





**БУДЬТЕ
ОСТОРОЖНЫ
НА ДОРОГАХ!**

A decorative vertical stripe on the left side of the slide, composed of several parallel lines in shades of pink and red. To the right of the stripe are several solid pink circles of varying sizes, arranged in a roughly vertical line.

СПАСИБО ЗА УЧАСТИЕ!!!

Подготовила: зав. Земляным с/ф №15

Самострелова В.В.