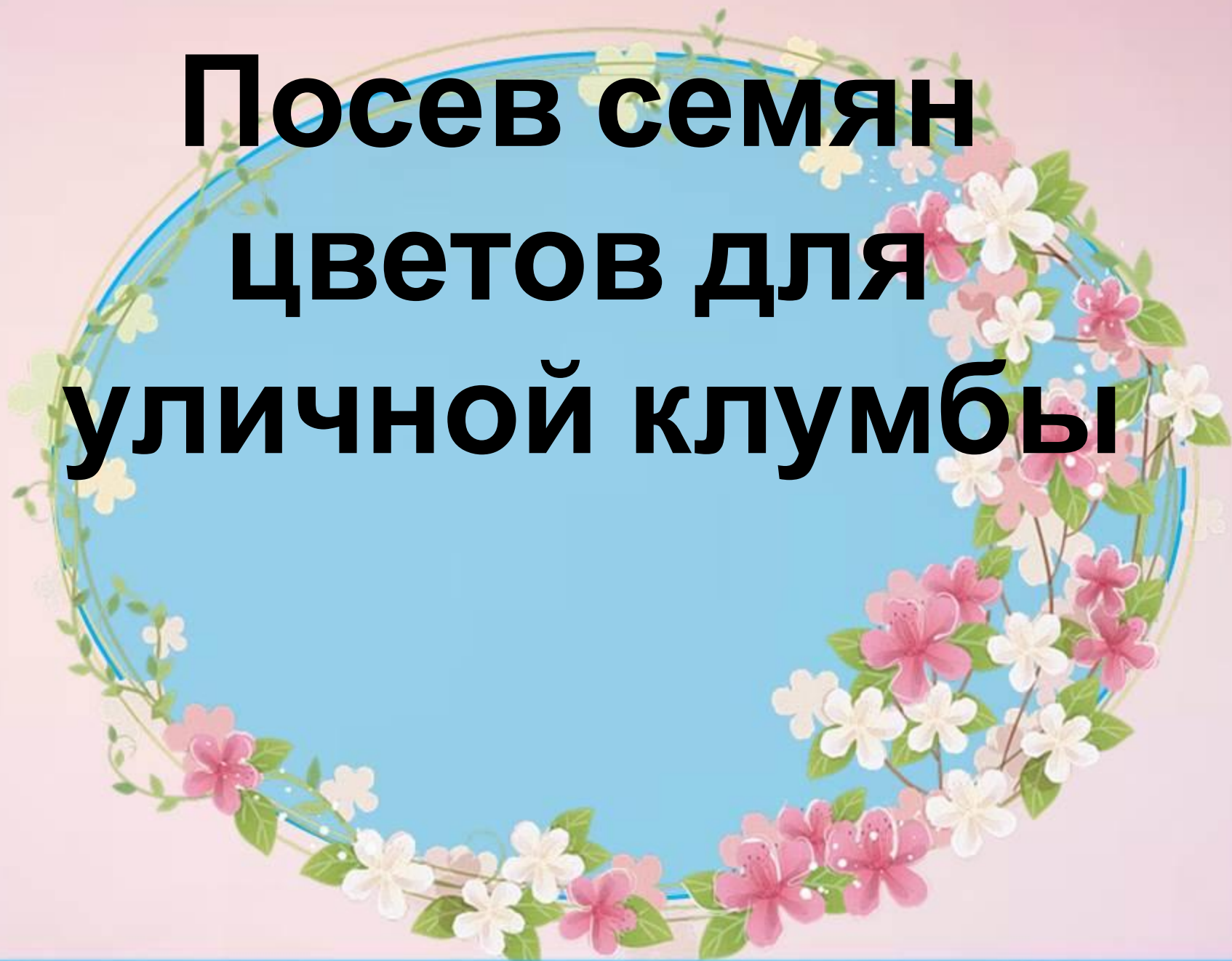


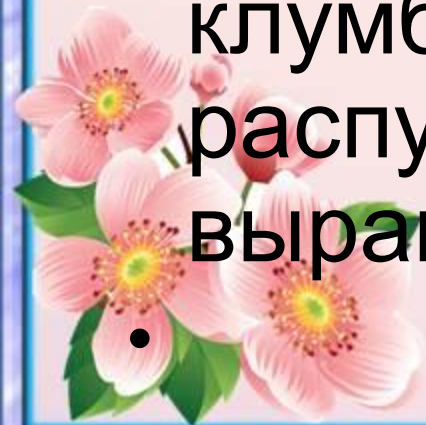
**Посев семян
цветов для
уличной клумбы**



- **ЦЕЛЬ:**
- Формировать представления о том, что растения можно выращивать рассадой в ящичках для последующей посадки на клумбе.

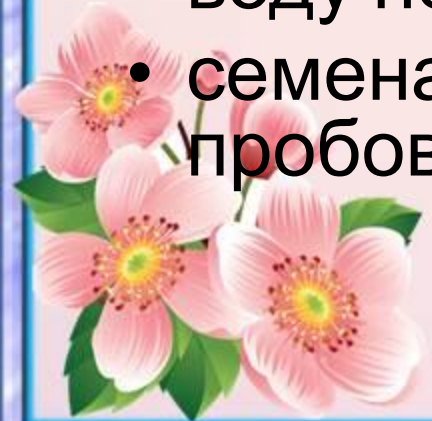


- Цветы украшают участок, радуют глаз, дарят положительные эмоции. Именно поэтому садоводы так любят разводить различные сорта цветов. Но чтобы цветы были пышными и красивыми, их надо правильно сажать. Чтобы на клумбах и дачных участках цветы распустились пораньше, люди выращивают рассаду.



Техника безопасности при посадке семян цветов на рассаду.

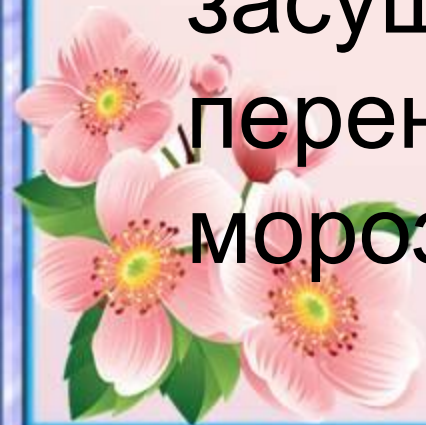
- землю насыпать специальными совочками;
- углубление делать палочкой, а не пальцами рук;
- наполненные грунтом стаканчики не ставить на край стола;
- поливать стаканчики с грунтом в специальном поддоне;
- воду не проливать;
- семена растений и землю на вкус не пробовать.





Бархатцы

Теплолюбивые и неприхотливые. Предпочитают суглинистую плодородную почву. Поливают только в первой половине лета и в засушливую погоду. Заморозков не переносят, цветут с июня до морозов.



Посадка рассады.

- 1.Насыпаем землю в стаканчик.
- 2.Делаем лунки палочкой.
- 3.Поливаем.
- 4.Кладем семена.
- 5.Засыпаем лунки с семенами землей.



Уход и наблюдения:

- ★ ежедневное поворачивание стаканчиков с рассадой от солнышка;
- ★ полив 2 – 3 раза в неделю в зависимости от состояния почвы.



После появления 2-3 настоящих листочков
сеянцы готовы к пикировке.



Рассада готова к высадке





ВОПРОСЫ:



ВОПРОСЫ:

1. Для чего люди сажают цветы?
2. Почему люди выращивают рассаду?
3. Перечисли этапы посадки:
 -
 -
 -
 -
 -
4. Какой нужен уход за рассадой?
5. Если дома есть рассада цветов, сфотографируй ее и отправь фото

