

**Доброго дня и
творческих успехов на
уроке!**




3 балла – если отвечали правильно полными ответами и самостоятельно работали во время практической части.

2 балла – если отвечали не всегда правильно и полными ответами, во время практической работы пользовались помощью учителя.

1 балл – если не успели ответить, и не справились с самостоятельной работой.



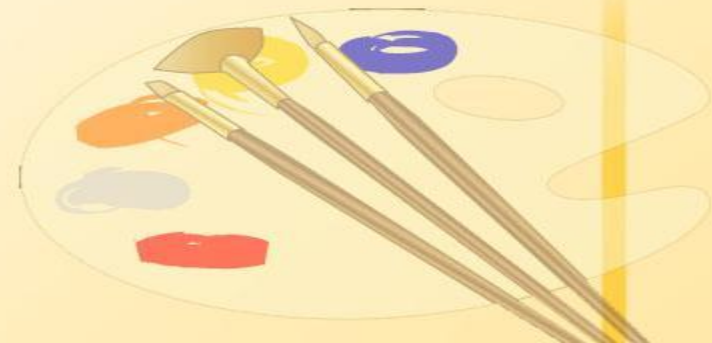


Натюрморт (от франц.- «мертвая натура») - это изображение неодушевленных предметов, объединенных в одну композицию.

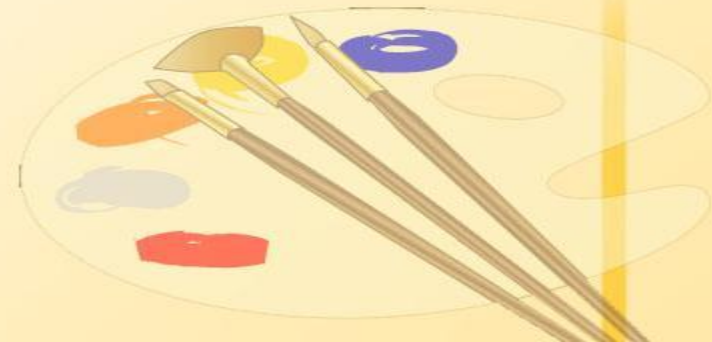


В своих картинах художники обычно изображают цветы, фрукты, овощи, посуду, разнообразные предметы быта.

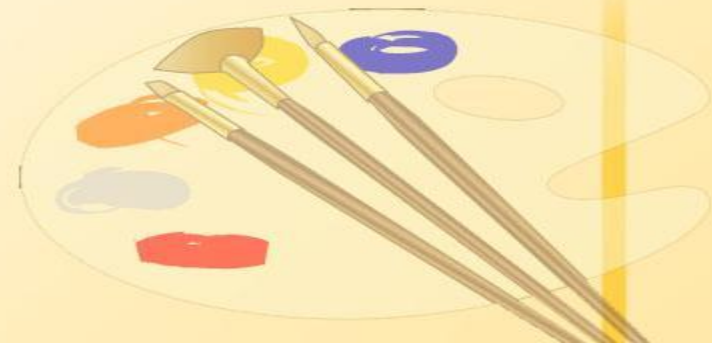
рисование с натуры



рисование с натуры объемные предметы

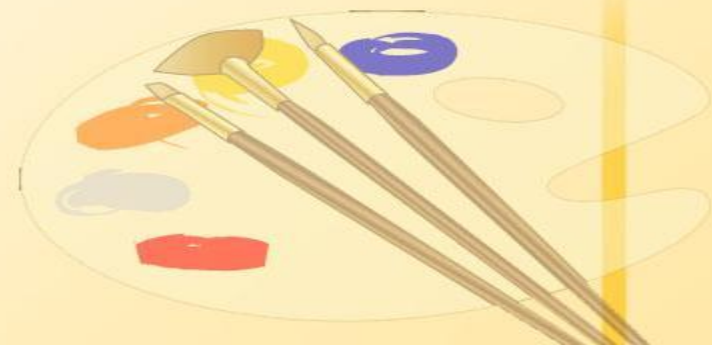


рисование с натуры
объемные предметы
округлая форма



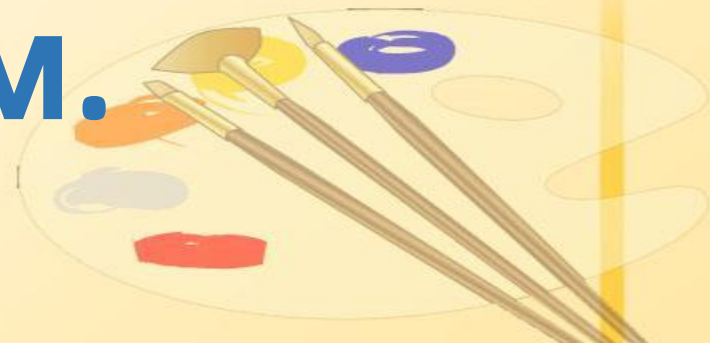
Тема урока:

Рисование с натуры
объемных предметов
округлой формы
(овощи).



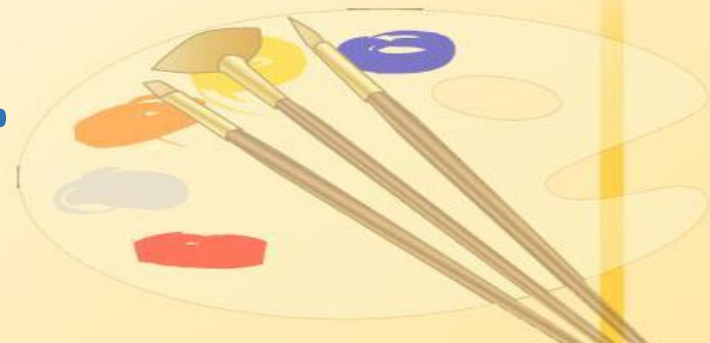
Цель урока:

научиться правильно и красиво рисовать овощи, передавать в рисунке их форму и объем.



План урока:

1. Составление композиции
2. Установление последовательности изображения.
3. Практическая работа.



План работы:

1. Расположение предметов на листе.

2. Набросок контуров предметов.

3. Вырисовывание деталей.

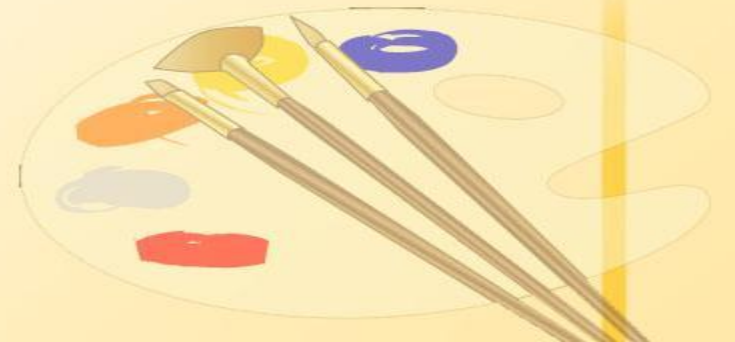
4. Раскрашивание.



От 15 до 18 баллов – «5»

От 10 до 15 баллов - «4»

Меньше 10 баллов - «3»



Рефлексия:

Сегодня на уроке я узнал...

Сегодня на уроке мне было
сложно...

Сегодня на уроке мне было легко...

Сегодня на уроке мне



**Пусть у Вас сегодня
будет**



• MIRPOZITIVA.RU •

**самый
прекрасный день!**