



Презентация к уроку окружающего мира  
для 2 класса УМК «Школа России»

# «Дикорастущие и культурные растения»



Автор: Никифорова Наталья Васильевна,  
учитель начальных классов  
МКОУ «Тремяченская СОШ»



Клик мышкой  
на текст

# Назовите одним словом



# Какое значение для человека имеют растения?

Клик мышкой  
на вопрос



Дают полезные вещи

Лечат человека



Кормят человека

Одевают человека



Клик мышкой  
на вопрос

# На какие группы можно разделить все растения?

## ТРАВЫ

## ДЕРЕВЬЯ

## КУСТАРНИКИ



Клик мышкой  
на текст

# Сравни растения



**Общее**

**Деревья  
приносят  
пользу**

**Различие**

**Растение леса**

**Растение сада,  
ухаживает человек**

Клик мышкой  
на текст

# Сравни растения



**Общее**

**Кустарники  
приносят  
пользу**




**Различие**

**Растение леса**

**Растение сада,  
ухаживает человек**

Клик мышкой  
на текст

# Сравни растения



**Общее**

**Травянистые  
растения  
приносят  
пользу**

**Различие**

**Растёт повсюду**

**Растёт в огороде,  
ухаживает человек**



# Растения

Культурные

Растения,  
которые  
выращивает  
человек  
специально.



Дикорастущие

Растения, которые  
никто не сажает,  
они растут сами  
по себе.





# Работа по учебнику.



1. Откройте учебник на стр. 68.
2. Рассмотрите рисунки .
3. Назовите изображённые растения.
4. Какие из них культурные, а какие дикорастущие?





## Дикорастущие


- 1 - берёза
- 3 - камыш
- 4 - крапива

## Культурные

- 2 - огурец
- 5 - пшеница
- 6 - астра



# Культурные растения



**ОВОЩНЫЕ**

лук  
помидор  
огурец

**ПЛОДОВЫЕ**

груша  
яблоня  
абрикос

**ДЕКОРАТИВНЫЕ**

астра  
флокс  
мак

**ЗЕРНОВЫЕ**

пшеница  
овёс  
рожь

**ПРЯДИЛЬНЫЕ**

хлопок  
лён



# Плодовые культуры




Плодовые растения растут в садах.  
К ним относятся не только фруктовые  
деревья, но и кустарники, и травы,  
дающие нам плоды.




# Овощные культуры



Овощные культуры растут на полях  
и в огороде.




# Зерновые культуры




Зерновые культуры растут на полях. Из зёрен пшеницы, ячменя, ржи, овса делают муку и крупу.



# Прядильные культуры



Прядильные растения очень ценные. Они дают прекрасное волокно, из которого вырабатывают ткани: ситец, бязь, сатин, трикотаж, постельное бельё и вафельные полотенца.



# Декоративные растения



Декоративные растения-цветы. Их выращивают на клумбах для красоты.





Ребята !

Разгадайте кроссворд по изученной теме нашего урока . Чтобы появился вопрос, сделайте клик мышкой на овал с цифрой **1**

Для проверки сделайте клик мышкой на **Ответ**

Разгадывайте кроссворд по порядку.





2

3

4

1 декоративные

5 плодовые

6 прядильные

7 кустарники

8 культурные

9 деревья

3

р

н

о

в

ы

е

а

я

щ

н

ы

е

с

ы

Растения, в которых человек  
получает продукты питания,  
выращивает в саду, в  
клубе, на огороде, на  
пищевых предприятиях, смена  
материала, который  
используется для  
это есть, хлюпок.

Ответ



Спасибо за урок!



# Интернет источники



[Рамка](#) [Учебник](#) [Берёза](#) [Крыжовник](#)  
[Яблоня](#) [Помидоры](#) [Мать-и-мачеха](#)  
[Орешник](#) [Дом](#) [Мебель](#) [овощи и фрукты](#)  
[Шиповник](#) [Облепиха](#) [Одежда](#) [Фрукты](#)  
[Овощи](#) [Цветы](#) [Помидоры и огурцы](#) [Зерновые](#)  
[Огород](#) [Лён](#) [Хлопок](#) [Груша](#) [Вишня](#) [Слива](#)  
[Малина](#) [Смородина](#) [Перец](#) [Помидоры](#)  
[Капуста](#) [Лук](#) [Морковь](#) [Свёкла](#) [Кукуруза](#)  
[Пшеница](#) [Овёс](#) [Рис](#) [Ячмень](#) [Хлопок](#)  
[Пион](#) [Тюльпаны](#) [Нарцисс](#) [Гладиолус](#)  
[Астры](#) [Георгины](#)

Поурочные разработки по курсу «Окружающий мир» Т.Н.Максимова для 2 класса  
Отрисовки муравья и черепахи авторские

