

РОДИТЕЛЬСКОЕ СОБРАНИЕ ПО ТЕМЕ:
**«ИТОГИ ГОДА.
БЕЗОПАСНОСТЬ ДЕТЕЙ-
НАША ОБЩАЯ РАБОТА»**



Родители – активные помощники педагогов в формировании у детей дисциплинированного поведения на улице, соблюдения ими правил безопасности.



КАК ОБЕСПЕЧИТЬ БЕЗОПАСНОСТЬ И ЗДОРОВЬЕ НАШИХ ДЕТЕЙ?

- Дать необходимые знания детям об общепринятых нормах безопасного поведения
- Научить детей действовать осознанно в сложившейся обстановке (*элементарные навыки поведения*)
 - дома



в самостоятельность



ОПАСНЫЕ СИТУАЦИИ ПОДСТЕРЕГАЮЩИЕ НАШИХ ДЕТЕЙ

•1. Общение
незнакомцами.

•2. Ребенок
•на улице.

• 3. Ребенок в
• общественном
• транспорте.

с

•4. Ребенок на воде.

•5. Встреча с
•ядовитыми
•растениями.

• 6. Контакты с
животными.

•7. Ребенок дома.

•8. Травмы.

• 9. Эмоциональное благополучие ребенка. Детские страхи.

1. РАЗВИТИЕ НАВЫКА БЕЗОПАСНОГО ОБЩЕНИЯ С НЕЗНАКОМЦАМИ

Если ребенок самостоятельно ходит один на улице, играет во дворе, необходимо обучить его нескольким правилам безопасного общения с незнакомцами.

1. Оставаться все время рядом с друзьями, с людьми.
2. Немедленно отойти от края тротуара, если рядом притормозила машина.
3. Уйти подальше от незнакомца, который подозрительно смотрит или хочет приблизится. Нужно быть готовым позвать на помощь.
4. Не садится в машину к незнакомому человеку, если он приглашает покататься.
5. Никуда не ходить с незнакомым взрослым *(если он обещает подарить игрушку, конфету или показать что-то интересное, представляясь знакомым родителей ...)*
6. Если незнакомый хватает за руку, берет на руки, толкает в подъезд, надо громко кричать.....
7. Уметь сказать «нет» старшим ребятам, которые хотят втянуть в опасную ситуацию....
8. Не входить в подъезд одному, без родителей или знакомых взрослых.
9. Не открывать дверь чужому, даже если у незнакомца ласковый голос.....

2. БЕЗОПАСНОСТЬ РЕБЕНКА НА УЛИЦЕ

Готовя ребенка самостоятельно ходить в школу или кататься на велосипеде во дворе дома, вы должны обойти с ним весь двор, отмечая опасные места. Заключите договор с ребенком, согласно которому он будет двигаться только по согласованному безопасному маршруту.

Ребенок должен запомнить следующие правила.

1. Не выходить на улицу без взрослых.
2. Не играть на тротуаре около проезжей части.
3. Переходить дорогу только по пешеходному переходу на зеленый сигнал светофора.
4. Ездить на велосипеде в городе только там, где нет автомобилей (на закрытых площадках и в других безопасных местах). Маленькие дети должны кататься на велосипедах только в присутствии взрослых....
5. Быть внимательным, но не свехосторожным и не трусливым.
6. Хорошо знать все ориентиры в районе своего дома.
7. Ходить по среди тротуара, не приближаясь к кустам и дверям, особенно заброшенных домов.
8. Знать все безопасные места, где можно укрыться и получить помощь.
9. Не привлекать к себе внимание манерой поведения.



Перевозить детей в легковых машинах разрешено только в специальных креслах!

Назначение детских авто-кресел – удерживать ребенка в безопасном положении в случае столкновения, экстремального торможения или резкого маневра.




3. БЕЗОПАСНОСТЬ В ОБЩЕСТВЕННОМ ТРАНСПОРТЕ

Родителям следует помнить, что маленьким детям без взрослых нельзя ездить в общественном транспорте. Но постепенно детей необходимо к этому готовить (*Ребенок должен хорошо знать свой маршрут - станцию посадки и высадки. Он должен знать все ориентиры и названия улиц по пути следования.*) Посоветуйте ребенку садиться рядом с водителем или контролером, ждать автобус только в хорошо освещенных месте.

При пользовании общественным транспортом необходимо соблюдать следующие правила.

1. Нельзя показывать деньги, привлекая к себе внимание.
2. Нельзя близко подходить к краю дороги во время посадки на автобус, особенно в период гололеда.
3. Нельзя стоять у дверей –это мешает входу и выходу пассажиров.
4. Нельзя высовываться и высовывать руки в открытые окна.
5. Принято уступать место пожилым людям, пассажирам с маленькими детьми, инвалидам.



Дети должны знать безопасные дома на своем пути. Это может быть полицейский участок; библиотека, магазины, школа, детский сад, Сбербанк .

ПРАВИЛА БЕЗОПАСНОГО ПОВЕДЕНИЯ НА ВОДЕ ДЛЯ ШКОЛЬНИКА

- Обязательно научись плавать.
- Никогда без надобности не ходи к воде один.
- Никогда не купайся в незнакомом месте.
- Не ныряй, если не знаешь глубины и рельефа дна.
- Не заплывай за ограждения.
- Не подплывай близко к идущим по воде катерам, парходам.
- Во время игр в воде будь осторожен и внимателен. Не зови без надобности на помощь криками „Тону!“.
- Не купайся „до посинения“ — не допускай переохлаждения организма.
- Умей пользоваться простейшими спасательными средствами.
- Умей оказывать помощь терпящим бедствие на воде.



ПРАВИЛА ПОВЕДЕНИЯ В ЛЕСУ



Перед выходом в лес предупредите родных, куда идете.

Если едете в лес на машине, подумайте, хватит ли бензина, чтобы проехать туда и обратно.

Не в сумке, а в кармане всегда имейте нож, спички в сухой коробочке и часы - они помогут и не паниковать, и ориентироваться, как по компасу.

Одевайтесь ярко - в камуфляже вас могут не найти и с трех метров, предпочтительнее рыжие, красные, желтые, белые куртки, хорошо наклеить светоотражающие полосы или рисунки.

Старайтесь не уходить далеко от знакомого маршрута, не «срезайте угол» по незнакомой местности, особенно по болоту.

Если потерялся ваш родственник, сразу же вызывайте спасателей. Нередко самостоятельные поиски приводят только к затаптыванию следов, по которым можно было отыскать человека.

Если вы пытаетесь, например, докричаться или догудеться (сигналом автомашины) до потерявшегося, ждите его на одном месте достаточно долго. Иногда найденные люди рассказывают, что шли на сигнал, но, выйдя, обнаруживали, что машина только что уехала, не прождав их и пятнадцати минут. А ведь выбежать из леса быстро довольно затруднительно.

Нельзя забывать и о том, что поход в лес - это сильные физические нагрузки, которые непривычны для городских жителей. Если у вас есть еще какие-то хронические заболевания, то они могут обостриться, поэтому без необходимых медикаментов в лес идти нельзя. И, конечно, нужно иметь при себе хотя бы минимальный запас воды, чтобы в случае необходимости можно было запить лекарства.



Не обижай лесных насекомых

**В лесу летают мотыльки,
Ползут козявки и жуки...**

**Природа мать им жизнь дала.
У них у всех свои дела.**

**Ты их увидишь на пути –
Не обижай, а отойди !**

**Без насекомых лес, друг мой
И одинокий, и пустой...**

Их укусы опасны



пчела



оса



комар



клещ

5. ВСТРЕЧА С ЯДОВИТЫМИ РАСТЕНИЯМИ



- ДЕТИ ДОЛЖНЫ ЗНАТЬ ЯДОВИТЫЕ РАСТЕНИЯ, КОТОРЫЕ РАСТУТ ВО ДВОРЕ ДОМА, ВДОЛЬ ДОРОГИ.
- ДЕТИ ДОЛЖНЫ ЗНАТЬ ЯДОВИТЫЕ ГРИБЫ (*НИКАКИЕ ГРИБЫ НЕЛЬЗЯ БРАТЬ В РОТ ИЛИ ПРОБОВАТЬ В СЫРОМ ВИДЕ*).

6. КОНТАКТЫ С ЖИВОТНЫМИ



- **Нельзя трогать и брать на руки чужих животных, каждое животное обладает своим характером — может поцарапать или укусить.**

- **Не подходить и не трогать руками животных с детенышами, в этот период они агрессивны и могут напугать или травмировать.**

- **Нельзя обижать животных**

Осторожно, животные!



О чем нужно помнить при
встрече с
бездомными
животными?

Помни!!!


- При встрече с бездомными животными не кричи!
- Постарайся спокойно подойти к кому-нибудь из взрослых!
- Не издавай звуков подражания животным!

Запрещается:

- махать палкой, рукой;
- причинять боль животному;
- брать на руки бездомную кошку или собаку, гладить их;
- убегать с места встречи с животным;
- дергать животных за хвост.



Начинается гроза...



Во время грозы нельзя прятаться под высокими или отдельно стоящими деревьями; Если гроза застала тебя в воде, немедленно выходи на берег; Не бойся грохота грома. Он совсем не опасен.

7. РЕБЕНОК ДОМА



- ДЕТЯМ НЕЛЬЗЯ ПОЛЬЗОВАТЬСЯ СПИЧКАМИ, ГАЗОВОЙ ПЛИТОЙ, ЭЛЕКТРИЧЕСКИМИ РОЗЕТКАМИ, ВКЛЮЧЕННЫМИ ЭЛ.ПРИБОРАМИ....

- ВЗРОСЛЫЕ ДОЛЖНЫ ХРАНИТЬ В НЕДОСТУПНЫХ МЕСТАХ: БЫТ. ХИМИЮ, ЛЕКАРСТВА, РЕЖУЩЕ-КОЛЮЩИЕ ИНСТРУМЕНТЫ И ТД -

ДЕТИ НЕ ДОЛЖНЫ ОСТАВАТЬСЯ ОДНИ В КОМНАТЕ С ОТКРЫТЫМ ОКНОМ, ВЫХОДИТЬ БЕЗ ВЗРОСЛОГО НА БАЛКОНЕ.

НЕ ЗАБЫВАЙТЕ, ЧТО СЕТКИ НА ОКНАХ ОЧЕНЬ ОПАСНЫ!!!

- ДЕТИ ДОЛЖНЫ ЗНАТЬ: ТЕЛЕФОН ПОЖАРНОЙ СЛУЖБЫ- 01 И ТЕЛЕФОН СКОРОЙ ПОМОЩИ - 03.

ПРАВИЛА БЕЗОПАСНОГО ПОВЕДЕНИЯ С ЭЛЕКТРОПРИБОРАМИ



- ❑ Выключая электроприбор, не вытаскивай вилку из розетки за шнур.
- ❑ Не касайся мокрыми руками электроприборов, которые находятся под напряжением.
- ❑ Не пользуйся неисправными электроприборами, розетками.
- ❑ Не играй спичками и зажигалками: игры с огнем могут привести к пожару.
- ❑ Не оставляй включенными без присмотра электроприборы и газовые плиты: это тоже может вызвать пожар.
- ❑ Придерживайся правил противопожарной безопасности в турпоходе, на природе.



Игры с электротоком смертельно опасны!



Не подходи к оборванным проводам ближе 8–10 м



Не бросай ничего на провода и не играй рядом с ними



Не влезай на опоры



Не пользуйся неисправными проводами и розетками



Не кради и не помогай красть провода



Не лезь в трансформаторные будки и электроустановки



Интернет - безопасность

Защити от **вирусов** свой "комп"!

Установи **антивирусник**, бегом!



Адрес, пароль, телефон, портрет...


Личные данные - **СЕКРЕТ!**



Незнакомец прислал письмо,
не открывай, с вирусом оно!

"Друг" виртуальный -
не для встречи реальной!

GjybrkbK.nbrb79
(ПониклиЛютики79)



Придумай поспокойней пароль.
Чередую буквы, цифры, знаки,
ты - король!



В сети не оскорбляй, не обижай, не угрожай!
Своей культурой поражай!

Основные угрозы безопасности детей в Интернете



Киберхулиганы

И дети, и взрослые могут использовать Интернет, чтобы изводить или запугивать других людей.



Хищники

Эти люди используют Интернет для того, чтобы заманить детей на личную встречу.




Злоупотребление общим доступом к файлам

Несанкционированный обмен музыкой, видео и другими файлами может быть незаконным или повлечь загрузку вредоносных программ.



Неприличный контент

Если дети используют Интернет без присмотра, они могут столкнуться с изображениями или информацией, от которой их желательно оградить.



Вторжение в частную жизнь

Заполняя различные формы в Интернете, дети могут оставить конфиденциальные сведения о себе или своей семье.

8. ПРАВИЛА ОКАЗАНИЯ ПЕРВОЙ ПОМОЩИ



ПРИ РЕЗЕ ПАЛЬЦА НУЖНО ПОДНЯТЬ РУКУ

ВВЕРХ ЗА ПОМОЩЬЮ К ВЗРОСЛЫМ.

НЕЛЬЗЯ РАССКАЗЫВАТЬ ВЗРОСЛЫМ О ТОМ,

ЧТО СЛУЧИЛОСЬ, ЕСЛИ ОН ОБЖЕГСЯ, УЖАЛИЛА ПЧЕЛА

ИЛИ ПОПАЛ НА КОЖУ. НО НЕ НАДО УБИВАТЬ УШИБ НОГУ, РУКУ, ГОЛОВУ.

ПРИ ПОЖАРИ ИЛИ ПОПАДАНИИ НА СОЛНЦЕ — СКОРЕЕ ПРИСЕСТЬ

НА ЗЕМЛЮ И ПОЗВАТЬ ВЗРОСЛЫХ.

- ЗАМЕРЗЛИ НОГИ — ПОБЕГАТЬ ПОПРЫГАТЬ, ПОШЕВЕЛИТЬ ПАЛЬЦАМИ.

- ПРОМОКЛИ НОГИ — ПЕРЕОДЕТЬСЯ В СУХОЕ.

9. ЭМОЦИОНАЛЬНОЕ БЛАГОПОЛУЧИЕ РЕБЕНКА.

ДЕТСКИЕ СТРАХИ



НА ЭМОЦИОНАЛЬНОЕ СОСТОЯНИЕ ДЕТЕЙ

НЕГЛОБАЛЬНЫЕ СТРАХИ ЧАСТО ОКАЗЫВАЮТ

СТРАХИ (БОЯЗНЬ ТЕМНОТЫ,

ОКАЗАТЬСЯ В ЦЕНТРЕ ВНИМАНИЯ, СТРАХ

ПЕРЕД

ЧУЖИМ

ПЕРСОНАЖЕМ, СТРАХ СОБСТВЕННОЙ

ПТЕРИ ИЛИ СМЕРТИ БЛИЗКИХ И Т.Д.)

ОЧЕНЬ ВАЖНО, ЧТОБЫ ВЗРОСЛЫЕ:

- ОТНОСИЛИСЬ К ЭТИМ СТРАХАМ СЕРЬЕЗНО, НЕ ИГНОРИРУЯ И НЕ УМАЛЯЯ ИХ;
- ДАВАЛИ РЕБЕНКУ ВОЗМОЖНОСТЬ РАССКАЗАТЬ, ЧЕГО ОН БОИТСЯ, ИЗБЕГАЯ ПРИ ЭТОМ ОЦЕНИВАЮЩИХ ВЫСКАЗЫВАНИЙ («Ты боишься ТАКОГО МАЛЕНЬКОГО ЖУЧКА?»);
- РАССКАЗЫВАЛИ О СОБСТВЕННЫХ ДЕТСКИХ СТРАХАХ И Т.Д.

БЕСЕДА РОДИТЕЛЕЙ С ДЕТЬМИ О ЦЕННОСТИ ЖИЗНИ!!!

(ПРОФИЛАКТИКА СУИЦИДА)

**Летом особенно важно соблюдать
правила гигиены.**





МЕРЫ ПРОФИЛАКТИКИ КОРОНАВИРУСА COVID-2019

coronavirus-online.ru



Носите маску



Чаще мойте руки



Избегайте контакта с живыми животными



Не употребляйте сырое мясо



Избегайте прямого контакта с зараженными



Соблюдайте правила личной гигиены



При кашле используйте бумажные салфетки



При плохом самочувствии проконсультируйтесь с врачом



ВНИМАНИЕ: ВЗРЫВНЫЕ УСТРОЙСТВА

ВЗРЫВНЫЕ УСТРОЙСТВА МОГУТ БЫТЬ ЗАМАСКИРОВАННЫ ПОД САМЫЕ ОБЫЧНЫЕ ПРЕДМЕТЫ: ЧЕМОДАН, СУМКУ, ПАКЕТ, СВЕРТОК, КОРОБКУ, ИГРУШКУ, АВТОРУЧКУ, ПЛИТКУ ШОКОЛАДА И Т.П

НЕ ВСКРЫВАЙ!



НЕ ПЕРЕДВИГАЙ



ЕСЛИ ЗАМЕТИШЬ



ПОДОЗРИТЕЛЬНЫЙ ПРЕДМЕТ

НЕ ТОЛКАЙ!



НЕ ТРОГАЙ!



НЕМЕДЛЕННО СООБЩИ О НАХОДКЕ



В МАГАЗИНЕ-
ПРОДАВЦУ



НА УЛИЦЕ
ИЛИ В МЕТРО-
ПОЛИЦЕЙСКОМУ



В ТРАНСПОРТЕ-
ВОДИТЕЛЮ

МЕСТА ВОЗМОЖНОЙ УСТАНОВКИ ВЗРЫВНЫХ УСТРОЙСТВ



В ТРАНСПОРТЕ



НА УЛИЦЕ



В ОБЩЕСТВЕННЫХ МЕСТАХ



В ДОМЕ

ЗДОРОВЫЙ Я !
ЗДОРОВА ТЫ !

ЗА ЭТО ВОТ...
ТЕБЕ ЦВЕТЫ....



**МЫ ЗА ЖИЗНЬ БЕЗ
АЛКОГОЛЯ, НАРКОТИКА, НИКОТИНА !**

ПРАВИЛА ПОВЕДЕНИЯ ДЕТЕЙ НА ЖЕЛЕЗНОЙ ДОРОГЕ

В связи с имеющимися место случаями смертельных травм обучающихся на объектах железнодорожного транспорта, а также фактами вандализма и хулиганских действий подростков в отношении объектов железнодорожного транспорта

• **Запомните:**

- Переходить через пути нужно только по мосту или специальным настилам.
- Не подлезайте под вагоны! Не перелазьте через автосцепки!
- Не заскакивайте в вагон отходящего поезда.
- Не выходите из вагона до полной остановки поезда.
- Не играйте на платформах и путях!
- Не высовывайтесь из окон на ходу.
- Выходите из вагона только со стороны посадочной платформы.
- Не ходите на путях.
- На вокзале дети могут находиться только под наблюдением взрослых, маленьких детей нужно держать за руку.
- Не переходите пути перед близко идущим поездом, если расстояние до него менее 400 метров. Поезд не может остановиться сразу!
- Не подходите к рельсам ближе, чем на 5 метров.
- Не переходите пути, не убедившись в отсутствии поезда противоположного направления.



ПРАВИЛА ПОВЕДЕНИЯ ДЛЯ ДЕТЕЙ В ОБЩЕСТВЕННЫХ МЕСТАХ.

1. На улице громко разговаривать, кричать, смеяться неприлично.
2. Нельзя сорить на улице: грызть семечки, бросать бумажки, конфетные обёртки, огрызки от яблок.
3. Во время посещения кинотеатра не надо шуметь, бегать, затевать игры.
4. Во время просмотра кинофильма неприлично мешать зрителям, хлопать стульями, свистеть, топтать.
5. При входе в зал и при выходе не надо спешить, толкаться.
6. Будьте вежливы.

Не забывайте никогда, ВЫ - ЛИЦЕИСТЫ!!!



Всегда одевай головной убор.



- Не пренебрегайте правилами безопасности!
- Начните изучать их с детьми !
- Показывайте детям только положительные примеры!
- **Пусть каждый день будет безопасным!**

УРА !!! Каникулы !!!

