

Каникул не знают!

*работа отряда ЮИД,
2020-2021 учебный год*

МАОУ СОШ № 1 им Ю.А. Гагарина

СП ООШ №20 г. Златоуст

Руководитель отряда: Кириллова Е.И.

Отряд ЮИД: 5 «Г» класс

ВНИМАНИЕ!

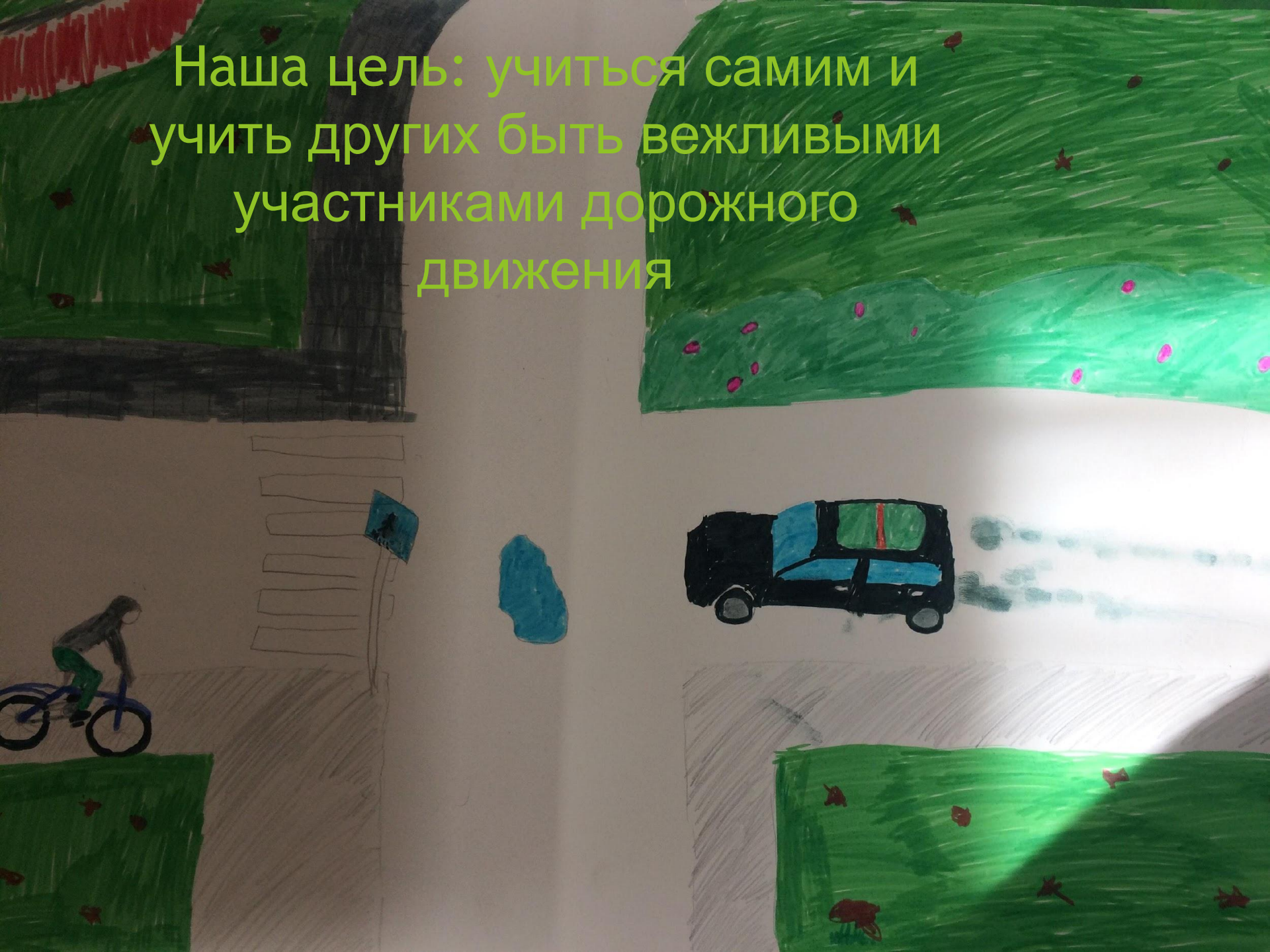


**ДОРОГУ
ПЕРЕХОДЯТ
ДЕТИ!**

ГОСАВТОИНСПЕКЦИЯ



Наша цель: учиться самим и
учить других быть вежливыми
участниками дорожного
движения



Наши задачи:

Правильно пользоваться своими правами и соблюдать обязанности пешеходов.




**Мы учимся и учатся у нас,
правилам дорожного движения!**



ПРАВИЛА ДОРОЖНОГО ДВИЖЕНИЯ



ЮИД



Стань заметнее в темноте!

Используй световозвращатели!

Использование световозвращателей снижает риск наезда на пешехода в темное время суток в 6-8 раз!

ДЕТЯМ ЗНАТЬ ПОЛОЖЕНО

Красный свет - нельзя идти, опасность может ждать тебя в пути!
 Желтый свет - готовься скоро подойдешь, не спеши!
 Зеленый свет - пойдешь, нет опасности в пути, но все же еще раз посмотри!

Родителям и детям на заметку!



РОДИТЕЛЯМ НА ЗАМЕТКУ

Соблюдай правила безопасного поведения на дороге!

Переходи улицу, следи за сигналами светофора!

Не перебегай дорогу перед близко движущимся транспортом, не рискуй!

Пересекая проезжую часть по пешеходным переходам и на перекрестках по линии тротуаров или обочины!

Выходи из-за зданий, деревьев, стоящего у обочины транспорта, не беги, дай время водителям увидеть тебя!

На велосипеде катайся во дворе и на обустроенных площадках.

Переходи дорогу, снимая наушники, будь внимателен из-за ушей, чтобы в полной мере оценить ситуацию на дороге!

Используй в одежде светоотражающие элементы!

5 ВАЖНЫХ ПРАВИЛ ПАМЯТКА ШКОЛЬНИКУ ПО ДОРОЖНОЙ БЕЗОПАСНОСТИ

- 1 ГЛАВНОЕ ПРАВИЛО ПЕШЕХОДА**
Пешеход в проезжей части дороги - остановись, чтобы перейти дорогу безопасно. Если не можешь перейти по наземному пешеходному переходу (зебре), и пешеходного перехода, переходи дорогу, используя светофоры.
- 2 Всегда носи светоотражающие элементы - пелюшечки**
Они делают тебя заметнее для водителей автомобилей в темное время суток.
- 3 Будь всегда внимателен при переходе проезжей части дороги**
Следи за сигналами светофора и пешеходного перехода. Если на перекрестке нет светофора, и пешеходного перехода, переходи дорогу, используя светофоры.
- 4 Ты переходишь проезжую часть дороги только по пешеходному переходу или пешеходному светофору.**
Красный сигнал запрещает движение. Следи за сигналами светофора. Если на перекрестке нет светофора, и пешеходного перехода, переходи дорогу, используя светофоры.
- 5 Сидишь в автомобиле, напомни взрослым, чтобы они пристегнули тебя и детей**
используя специальные устройства (автоматический ремни безопасности).

ПО БЕЗОПАСНОЙ ДОРОГЕ В БЕЗОПАСНЫЙ МИР!

УВАЖАЕМЫЕ РОДИТЕЛИ!

Уважаемые родители! Помните, что безопасность детей - одна из главных обязанностей родителей. Дети до 12 лет должны сидеть в детских креслах. Центральное место машины - место безопасности при любых столкновениях.

Риск безопасности и спонсорские средства должны соответствовать росту и весу ребенка.

Предупреждение!
Если ваш автомобиль оснащен системой безопасности, которая не позволяет управлять автомобилем на скорости более 30 км/ч, убедитесь, что ребенок сидит в детском кресле, установленном в соответствии с инструкцией.

Призыв к детям:
Уважаемые дети! Помните, что безопасность - это не только ваша ответственность, но и ответственность родителей. Если вы видите нарушение правил дорожного движения, сообщите об этом родителям или сотрудникам полиции.

Призыв к родителям:
Уважаемые родители! Помните, что безопасность детей - это не только ваша ответственность, но и ответственность родителей. Если вы видите нарушение правил дорожного движения, сообщите об этом родителям или сотрудникам полиции.

Высшая жизнь - это достижима!

Уважаемые взрослые, вы ведь знаете! Дети до 12 лет должны сидеть в детских креслах. Центральное место машины - место безопасности при любых столкновениях.

Риск безопасности и спонсорские средства должны соответствовать росту и весу ребенка.

Предупреждение!
Если ваш автомобиль оснащен системой безопасности, которая не позволяет управлять автомобилем на скорости более 30 км/ч, убедитесь, что ребенок сидит в детском кресле, установленном в соответствии с инструкцией.

Призыв к детям:
Уважаемые дети! Помните, что безопасность - это не только ваша ответственность, но и ответственность родителей. Если вы видите нарушение правил дорожного движения, сообщите об этом родителям или сотрудникам полиции.

Призыв к родителям:
Уважаемые родители! Помните, что безопасность детей - это не только ваша ответственность, но и ответственность родителей. Если вы видите нарушение правил дорожного движения, сообщите об этом родителям или сотрудникам полиции.

ДОРОГА И Я

Вот он, друг — на голове!
Знаки размещены вдоль мостовой.
Азбуку дорог помни всегда,
Чтоб не случилось с тобой беды.

В жизни, в пути тебе
Знак тебе встретится
Требуешь ли дорожные:
Будь внимателен всегда!

Детям знать положено
Правила дорожные!
Ты, дружок, доверься им:
Будешь цел и невредим!

ПЕШЕХОД

ПАМЯТКА ЮНОМУ ПЕШЕХОДУ

Выйдя на улицу, юный пешеход должен вежливо передвигаться только по тротуару или обочине!

При переходе проезжую часть дороги юный пешеход должен перейти на разрешающий (зеленый) сигнал светофора, по пешеходному переходу или на перекрестках!

Юный пешеход не должен выходить или выбегать на проезжую часть впереди стоящего транспорта, не должен перебегать передвигательно улицу!

Юный пешеход не должен пренебрегать правилами дорожного движения!

Юный пешеход обязан предупредить своих товарищей от нарушения правил дорожного движения!

Юный пешеход обязан помочь людям пожилого возраста при переходе проезжей части!

Юный пешеход всегда должен соблюдать требования правил дорожного движения!

1. Выберите наиболее безопасный путь от дома до дошкольного образовательного учреждения
2. Переводя ребенка через дорогу, крепко держите его за руку.
3. Хорошо изучите правила дорожного движения, избегайте наиболее опасные места при переходе улиц.
4. Ежедневно напоминайте детям перед выходом из дома правила дорожного движения.
5. Контролируйте поведение ребенка, если Вы остановились с приятелем (подругой) на тротуаре, не увлекайтесь с ним (ней) разговорами, забудьте, что в это время делает Ваш ребенок.

Простые и доступные правила для всех!



ПРОСТЫЕ ПРАВИЛА БЕЗОПАСНОСТИ НА ДОРОГЕ ДЕТЕЙ ПЕШЕХОДУ

- Когда идешь по улице пешком, то ты являешься пешеходом. Ходить по улице тебе разрешается только по тротуару, если тротуара нет, то по обочине, а если обочины нет, то по краю проезжей части.
- При переходе проезжей части дороги, будь то пешеходный переход, дорожка для инвалидов или перекресток, тебе необходимо посмотреть в обе стороны. Дорожку для инвалидов надо переходить в обе стороны.
- Если на пешеходном переходе или перекрестке есть светофор, он показывает тебе, когда идти, а когда стоять и ждать. Красный свет для пешеходов — это, значит — жди, зеленый — идти. Но никогда не переходя улицу на красный и желтый свет. Если нет светофора, то переходить можно только на зеленый свет.
- Старайся играть рядом с дорогой: кататься на велосипеде, играть с мячом и т.д.

ПАМЯТКА ЮНОМУ ПЕШЕХОДУ

- Переходить проезжую часть дороги ты должен только на зеленый сигнал светофора, по пешеходному переходу или на перекрестках!
- Выйдя на улицу, ты должен вежливо передвигаться только по тротуару или обочине!
- Ты не должен выходить или выбегать на проезжую часть впереди стоящего транспорта, не должен перебегать передвигательно улицу!
- Тебе запрещается перебегать проезжую часть перед близко движущимся транспортом!
- Ты обязан предупредить своих товарищей от нарушения правил дорожного движения!
- Ты обязан помочь людям пожилого возраста при переходе проезжей части!
- Ты всегда должен соблюдать требования правил дорожного движения!



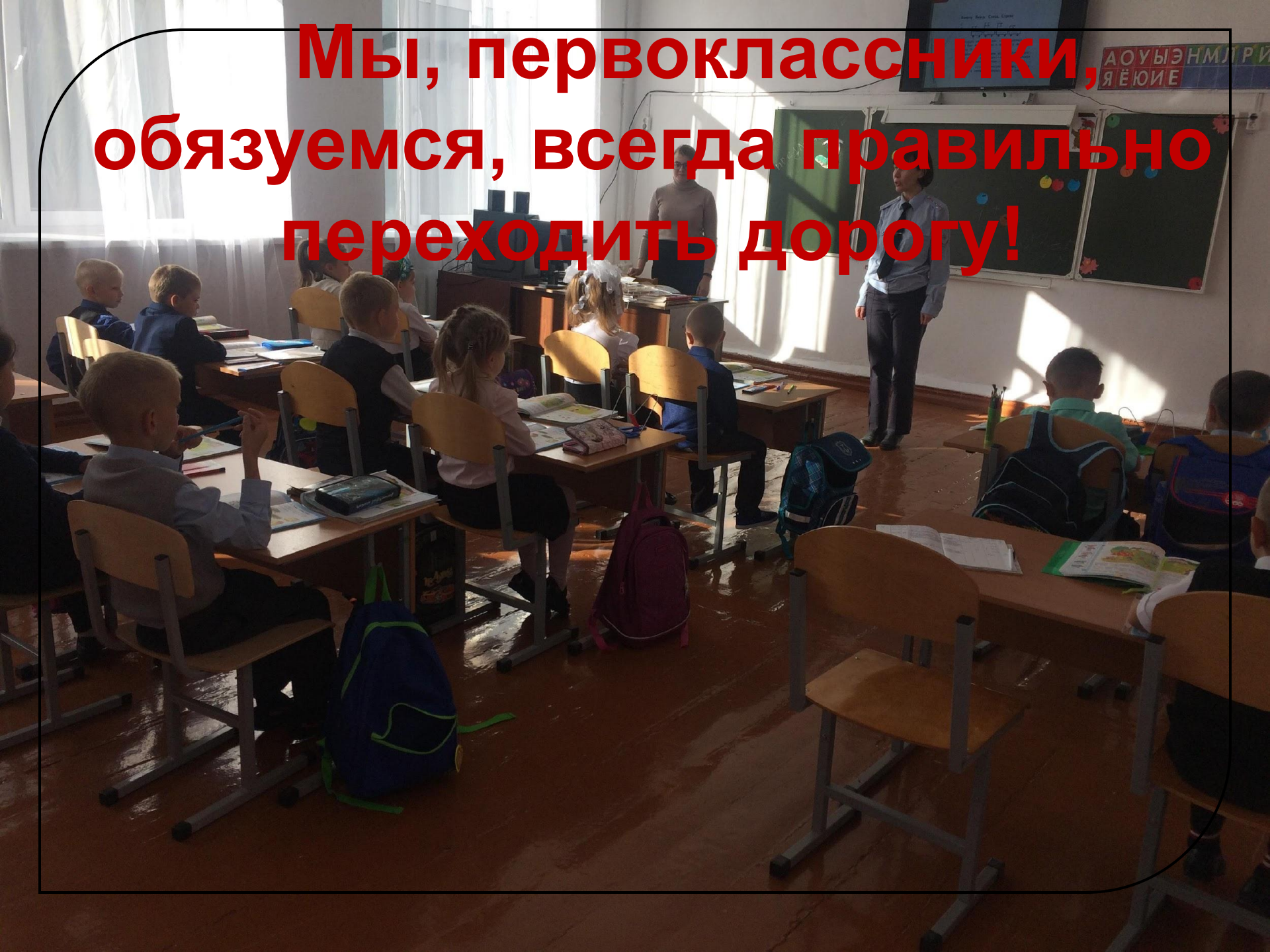
Нам важно знать всё!



Минутка безопасности

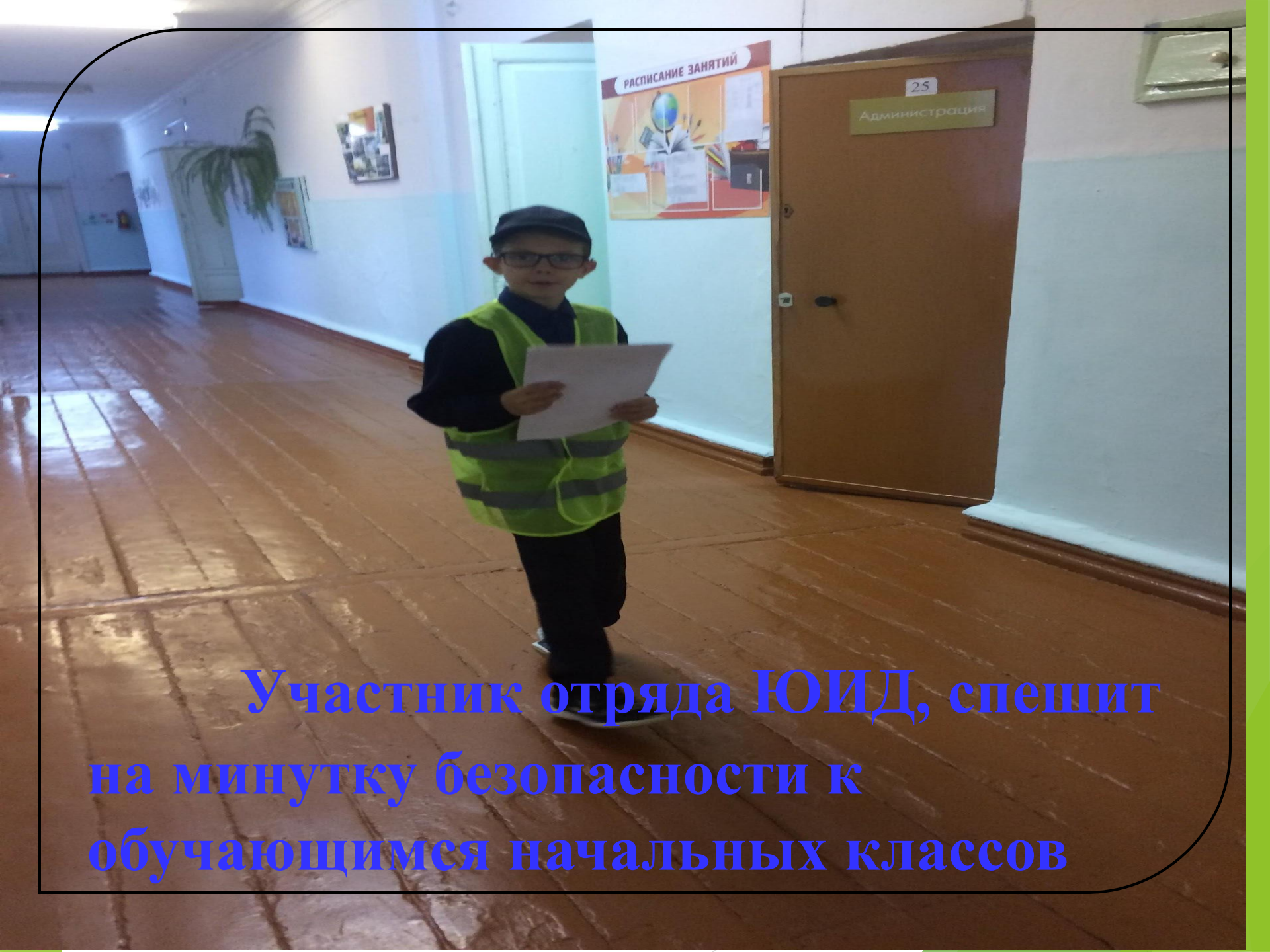


**Мы, первоклассники,
обязуемся, всегда правильно
переходить дорогу!**



Отряд ЮИД подарил нам светоотражающие фликеры!





**Участник отряда ЮИД, спешит
на минутку безопасности к
обучающимся начальных классов**

Наш безопасный путь в школу и домой



«СОГЛАСОВАНО»

Начальник ОУИ ДПС М.У. России
по Златоустовскому городскому округу
Челябинской области, подполковник полиции

Ярушин Е.М./

«30» июня 2020г.

1. План схема ОУ.
План схема района расположение,
пути движения транспортных средств и детей (учеников)
СП ООШ №20



- жилой сектор

- ОУ

↔ - движение транспортных средств

↔ - движение детей (учеников)

Помни: «Правила движения каникул
не знают!



На зелёный свет — идем,
если красный — подождём.

**Мы соблюдаем правила
дорожного движения,
даже на каникулах!**



Уважаемые родители,

**водители и другие участники
дорожного движения, будьте
на дороге -
внимательными и
взаимовежливыми, на дороге -
ДЕТИ!**

забота общества!







Спасибо за внимание!



- ▶ Презентацию подготовила:
- ▶ руководитель отряда ЮИД: Кириллова Е.И. педагог-психолог
- ▶ с участием ЮИДовцев 5 «г» класса МАОУ СОШ № 1 им Ю.А.Гагарина
СП ООШ № 20