

**Тема урока:  
Парки, скверы, бульвары.  
Изображение парка.**

**3 класс**



## Цели урока:

- закрепить понятия о парках, скверах, бульварах; парковой архитектуре;
- создать рисунок на тему «В парке».

## Оборудование и материалы:

- лист формата А4;
- гуашь или масляная пастель (по выбору).

# Парк

- **ПАРК** – большой декоративный сад, роца с дорожками для гуляний, с площадками для игр (открытая озелененная территория, предназначенная для отдыха).



# История создания парков

- Традиция создания парков очень древняя. Парки создавались при дворцах и замках для царских охот, развлечений знати, уединения.







- Раньше каждый парк был частным владением, и только гости, приглашенные хозяином дворца, могли прогуливаться по живописным дорожкам и аллеям парка.




- На рубеже 18-19 веков многие дворцовые парки утратили придворный характер и превратились в общедоступные места, куда при наличии приличного костюма могли приходить все желающие.



- Создатели современных парков тоже стремятся к красоте и своеобразию.
- Красивый парк – **ПРОИЗВЕДЕНИЕ ИСКУССТВА**



# Планировка парков





# Дворцовые парки



## Компоненты парка (из чего состоит парк?)


- **ОБЪЕКТЫ ЖИВОЙ ПРИРОДЫ:**  
деревья, кустарники, различные растения,  
вода и природные камни;
- **АРХИТЕКТУРА МАЛЫХ ФОРМ:**  
павильоны, беседки, арки, мостики,  
фонтаны, каскады;
- **СКУЛЬПТУРА**

# Оригинально подстриженные деревья и кустарники





# Арки, беседки



# Мостики





# Парковая скульптура





# Фонтаны



- Вы слышали это чудо? Улетает в никуда  
Столб воды из ниоткуда! Невесомая вода!



# Ажурные ограды и решетки





# Клумбы самой разнообразной формы






# Фонари, лавочки





# Парк им. А.С. Щербакова в Донецке






# Парк кованых фигур в Донецке






# Сквер



- **Сквер** - небольшой общественный сад, чаще всего посреди городской площади

# Сквер «Сокол» в Донецке





# Бульвар

- **Бульвар** – в старину городской вал, затем - аллея посреди улицы; широкая улица, обсаженная деревьями






# Бульвар Пушкина в Донецке



# Как изобразить фонтан






# Творческое задание:

- Изобрази свои впечатления от прогулки в парке.
- Наметь линию горизонта.
- Если работаешь масляной пастелью, сначала нарисуй все объекты (деревья, кусты, фонтан, скульптуру, фонари, лавочки, клумбы) простым карандашом. Затем разукрась весь рисунок масляной пастелью. В конце дорисуй черным мелком ажурную чугунную ограду.
- Если работаешь гуашью, сначала пропиши фон: небо и землю. По сухому фону рисуй (можно сразу кистью) компоненты парка: деревья, кусты, фонтан, скульптуру, фонари, лавочки, клумбы, ажурные ограды.
- Людей сегодня можно не рисовать.

# Творческие работы учащихся







**Спасибо  
за  
внимание !**