

Муниципальное казенное образовательное учреждение
«Средняя общеобразовательная школа №5» с. Сергиевское
Грачевского муниципального района Ставропольского края


**Научно-исследовательская работа по
технологии**

**«Вышитые картины в интерьере
дома»**


Учащаяся 9 класса
Алефиренко Алёна

Научный руководитель:
Зайцева Ирина Викторовна

356274, с. Сергиевское,
ул. Крестьянская 28,
тел: 8-865-40-3-72-52



Картины - панно

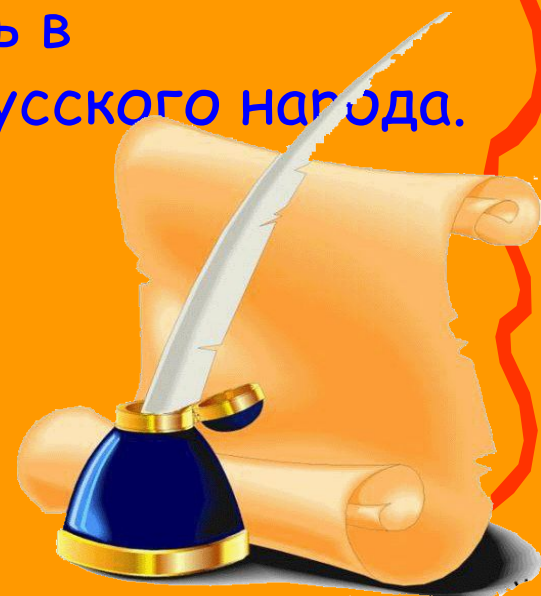



Гипотеза: действительно ли если изучить искусство вышивания крестом, то можно самой создать красивые изделия?

Цель работы:

Доказать, что ручная вышивка – это экономически выгодное, экологически безопасное и само – дисциплинирующее занятие;

изучить историю вышивки, понять её многообразие, самобытность и эстетическую значимость в современной художественной культуре русского народа.



Задачи:

Научиться строго, распределять рабочий день на время работы и отдыха;

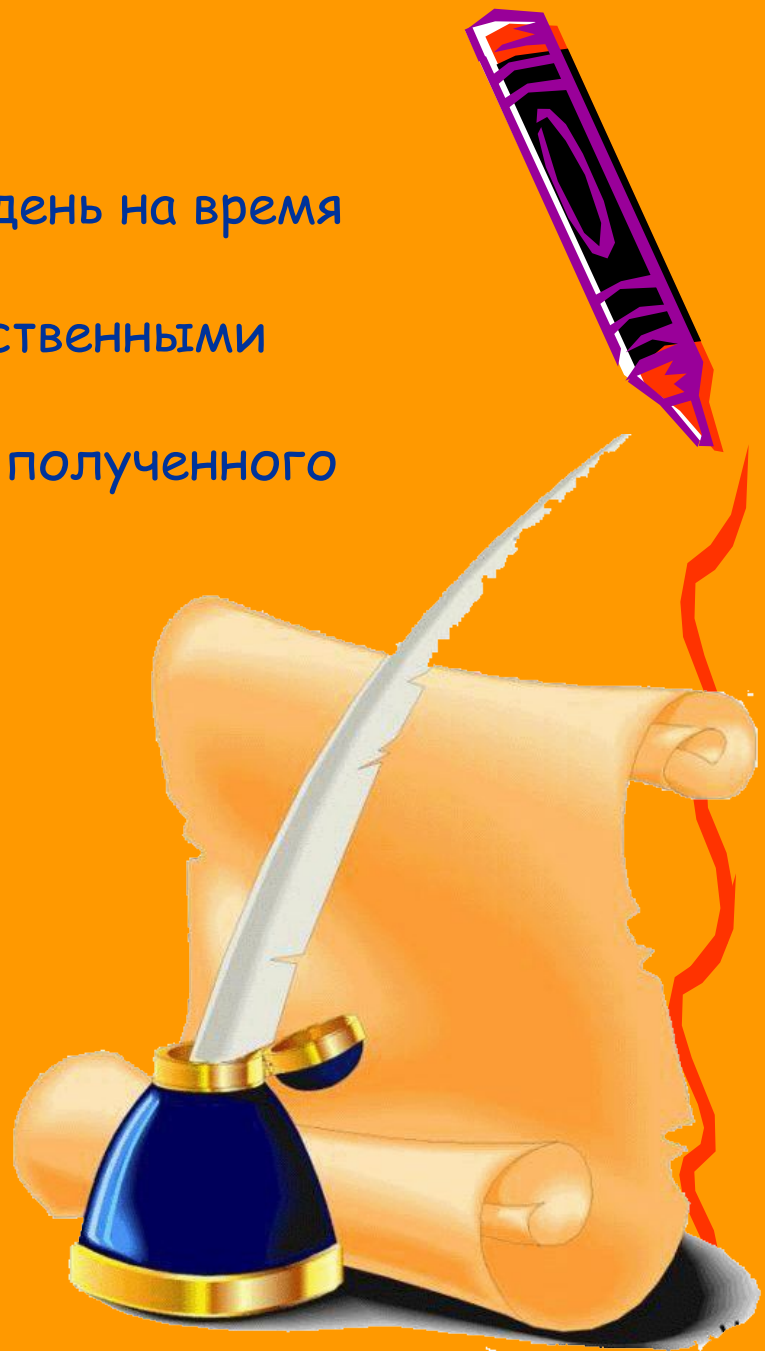

Убедиться, что работы, выполненные собственными руками, экономично выгодны;

Убедиться в экологической безопасности полученного изделия

Предмет исследования: вышивка крестом.

Объект исследования: занятие рукоделием.


Методы исследования: анкетирование, сбор и анализ информации по теме с использованием различных литературных источников, статистических данных.




Историческая справка




- Вышивка – искусство, история которого уходит корнями в эпоху первобытной культуры, когда люди использовали стежки каменными иглами при шитье одежд из шкур животных. Изначально материалами для вышивки были кожа животных, жилы, волокна конопли или шерсти, волосы.
- Так как вышивание крестом производится при помощи иголки, служащей как бы острым продолжением или окончанием нитки: шерстяной, бумажной или шёлковой, то и иголка, пока она не стала металлической и не дошла до современного её усовершенствованного состояния, изготавливались из самых разнородных материалов: из дерева, кости, а в глубокой древности и у дикарей на это шли древесные иглы, рыбы кости, щетина и прочее. Вышивают нитками, бумагой, шерстью, шёлком, шёлком, золотом, серебром, с использованием бус, шёлком, золотом, серебром, с использованием бус, бисера, шёлком, золотом, серебром, с использованием бус, бисера, стекляруса, шёлком, золотом, серебром, с использованием бус, бисера, стекляруса, иногда





1. Вышивка в дизайне интерьера





2. Вышивка в картинах и панно





Моё хобби...



Инструменты и материалы для вышивки крестом

- Нитки для вышивания (мулине и т.д.)
- Пяльцы
- Игла для вышивки
- Канва
- Рисунки
- Карандаши
- Ножницы, сантиметр, лупа




деревянные пяльцы с
металлическим винтом



vishivalochka.at.ua




vishivalochka.at.ua



Очень важно обратить внимание на рабочее место при вышивании. Лучше всего оборудовать его у окна, потому что необходимо хорошее освещение во время работы. В темное время суток нужно обязательно использовать настольную лампу.

Так же необходимо соблюдать правила техники безопасности при работе с иглой и ножницами:

- осторожно пользоваться инструментами;
- не вкалывать во время работы иглу в одежду или не оставлять ее на рабочем месте;
- игла всегда должна быть с ниткой;
- не шить ржавой иглой;
- иглы хранить в игольнице;
- иглу не брать в рот;
- хранить ножницы в специальной укладке;
- не откусывать нитку зубами, а отрезать ножницами;
- передавать ножницы друг другу только кольцами вперед.



Методы вышивания крестом

«Традиционный метод»

Вы заканчиваете предыдущий крестик и начинаете следующий.



«Датский метод»


Сначала вышиваете половину крестика и заканчиваете крестики по мере того, как возвращаетесь .



В большинстве случаев используются оба метода. Например, «датский метод» для большинства стежков и «традиционный» - для изолированных крестиков.

Выбирайте тот способ, который вам больше всего нравится.

Предпочтителен способ, в результате которого получается аккуратный вид обратной стороны вышивки.



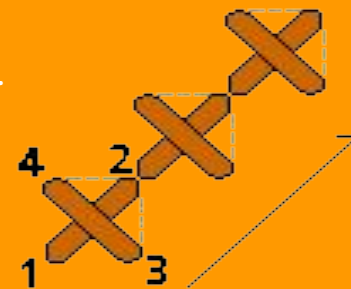
Пропуск стежков

Если внутри строки есть пропуск (не более 3 стежков), то можно соединить строку, пропустив нить по диагонали под ткань. Пунктиром показано прохождение нити по изнаночной стороне.



Строчка по-диагонали

Стрелкой показано направление строчки, пунктиром - прохождение нити по изнаночной стороне.

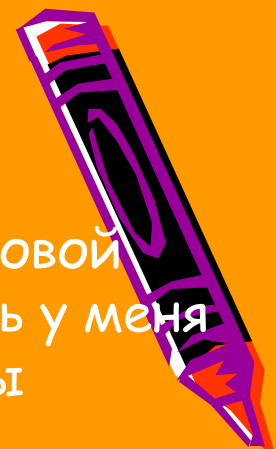


Отступ внутрь и отступ наружу

Пунктиром показано прохождение нити по изнаночной стороне. Стрелка указывает на начало первого крестика.



Экономическое обоснование




Подведем итог затраченных средств. Стоимость сантиметровой ленты, наперстка, ножниц не учитываются, т. к. они нашлись у меня дома. Затраты на электроэнергию не учитываем, т.к. работы проводились в дневное время.

Используемые материалы :


- 1 Набор для вышивания «Весна», 10 цветов, (шерсть) 59руб.
2. Набор для вышивания «Зима», 8 цветов, (шерсть) 59 руб.
3. Набор для вышивания «Лето», 13 цветов, (шерсть) 59 руб.
4. Набор для вышивания «Осень», 12 цветов, (шерсть) 59 руб.
5. Пяльцы деревянные , диаметр 30 см 35руб.
6. Игла гобеленовая №22 (1 шт) 7руб.
7. Рамки деревянные. 100

ИТОГО: затрачено 378 руб.

$C_n = M_2 + P_{op}$, где
 C_n - полная себестоимость;
 M_2 - материальные затраты;
 P_{op} - стоимость самой работы.
 $C_n = 378 + 300 = 678$ (руб.)



Экологическое обоснование



Реклама.



Надо стремиться, чтобы окружающий нас мир и дом были прекрасны. И поэтому для того, чтобы украсить дом, можно сделать что-нибудь своими руками.


Например, изделие вышитое своими руками.

Обращайтесь к нам. Мы поможем с Идеей и воплотим её в Жизнь


Ул. Крестьянская, 28.

МКОУ СОШ №5

Т.3-72-52



Любимое дело...



Выводы:

На основе проведённого исследования пришли к выводу, что сегодня вышивкой крестом занимаются 20% респондентов. Наиболее популярны вышитые картины, панно, салфетки, скатерти, полотенца, сорочки, подушки. Анализируя результаты исследования мы выявили, что вышитые картины, создают уют и эстетичность в доме. Кроме того, вышивание открывает дизайнерские способности. На джинсы, блузки, платья при желании, можно нанести симпатичную вышивку, что делает одежду более модной и оригинальной.



Муниципальное казенное образовательное учреждение
«Средняя общеобразовательная школа №5» с. Сергиевское
Грачевского муниципального района Ставропольского края

**Научно-исследовательская работа по
технологии**

**«Вышитые картины в интерьере
дома»**

Учащаяся 9 класса
Алефиренко Алёна

Научный руководитель:
Зайцева Ирина Викторовна

356274, с. Сергиевское,
ул. Крестьянская 28,
тел: 8-865-40-3-72-52

