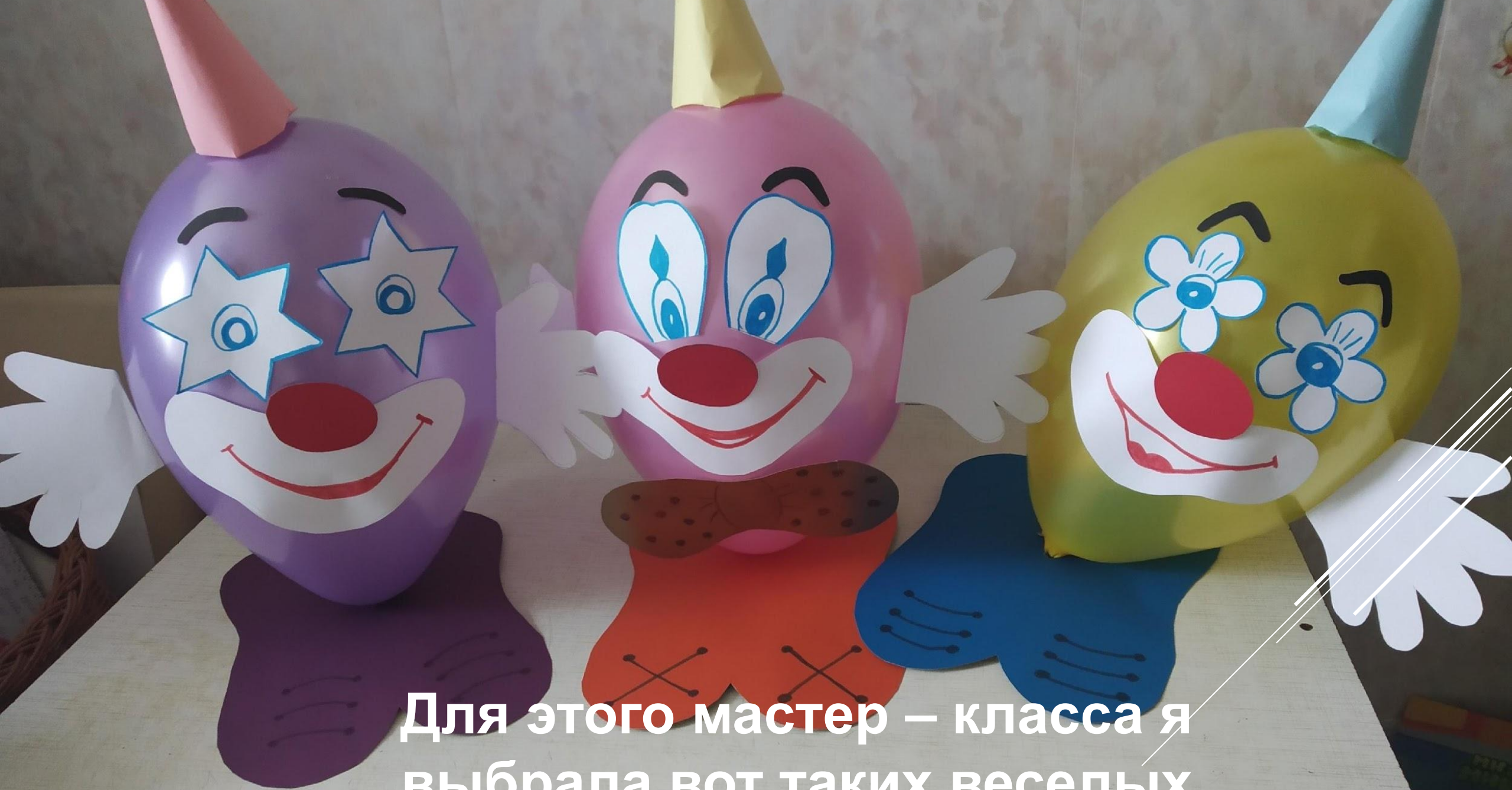




С Днём Смеха!

Здравствуйте, наши уважаемые родители. Сегодня у нас на календаре 1 апреля – это начало второго весеннего месяца . А еще это международный день юмора и смеха. Что подарить ребятам в день смеха, чтобы подарок был, смешным, веселым. Ну, конечно же, веселого клоуна! Тем более, что его можно сделать вместе с ребенком.



Для этого мастер – класса я
выбрала вот таких веселых
клоунов


Что нам нужно для работы :
шарики, цветная бумага,
двухсторонний скотч,
маркеры, ножницы, цветной
картон, насос для надувания
шариков.





Начинаем работу с ног, вырезаем
обувь.

Дальше, надуваем шарик, завязываем его на узелок. В шаблоне обувь делаем две дырочки, я делала ножницами.



Аккуратно просовываем узелок с лицевой стороны на изнаночную, а потом просовываем во вторую дырочку получается узелок вернулся на лицевую сторону где голова клоуна. Так лучше держится шарик.

Потом приступаем к лицу клоуна. Все детали я вырезала из цветной бумаги и приклеивала на двухсторонний скотч. Все детали обвела маркером.




ДОБАВИЛА КОЛПАЧКИ И БАНТИК



Мне показалось колпачков мало я еще
добавила ручки.





С днем смеха поздравляю всех
Кто любит шутку, любит смех,
Умеет весело шутить -
Веселым легче в мире жить!
Я думаю мои клоуны вам понравились. А дети останутся
довольны таким подарком.

Предлагаю

Предлагаю вам сделать своих клоунов и
выложить их фотографии в нашей группе. Удачи!

**Министерство труда и социальной защиты
Тульской области**

**Государственное учреждение Тульской
области**

**« Комплексный центр социального
обслуживания населения №1 »**

**Полустационарное отделение реабилитации
детей с ограниченными возможностями
здоровья**

**Воспитатель: Степанова Елена
Викторовна
Тула, 2020**



с 1 апреля!



Отличного настроения

на весь день!