

Что объединяет эти картинки?



- А) ВЫСОКО-НИЗКО
- В) ГОРЯЧО-ХОЛОДНО

- Б) ДАЛЕКО-БЛИЗКО
- Г) СВЕТЛО-ТЕМНО

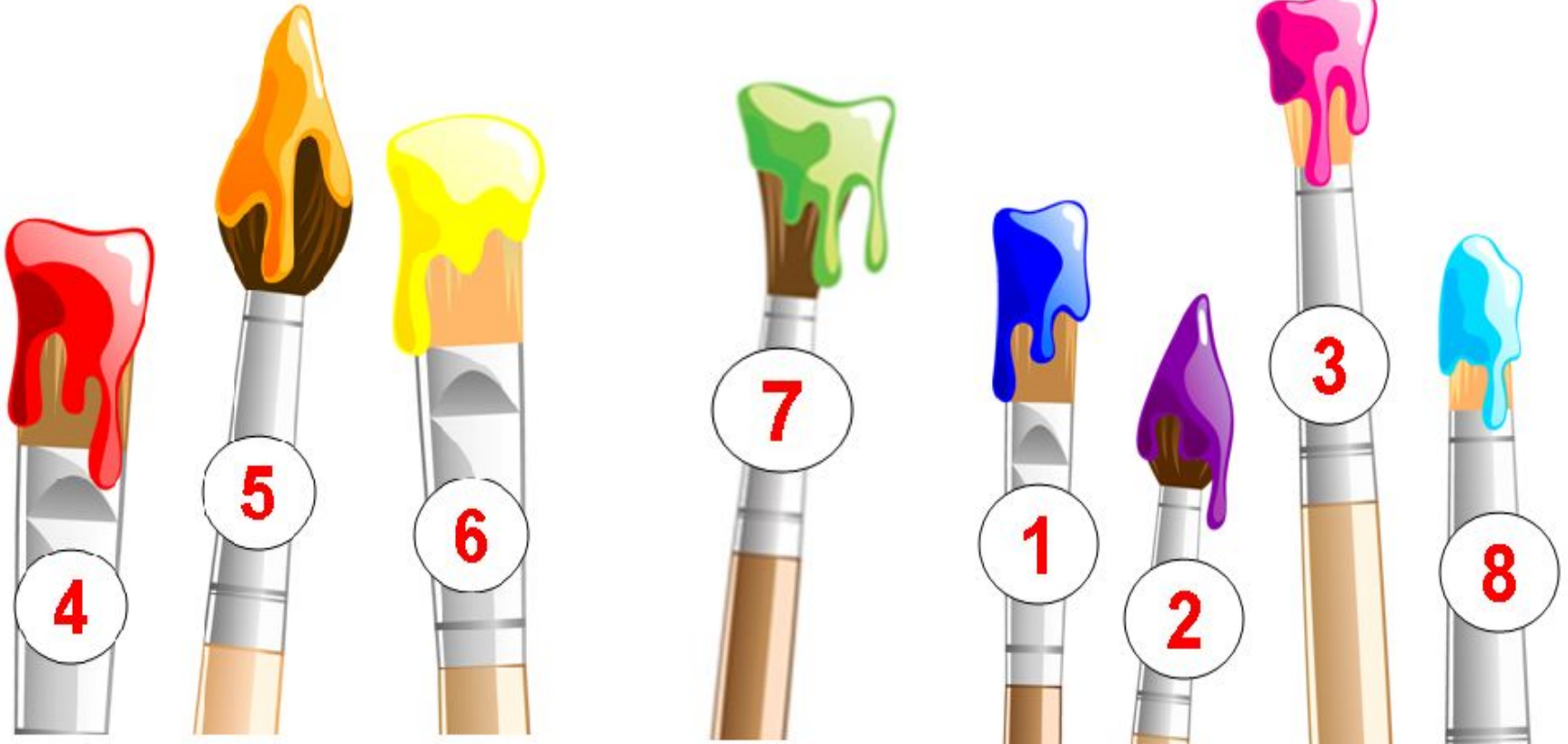
Что объединяет эти картинки?

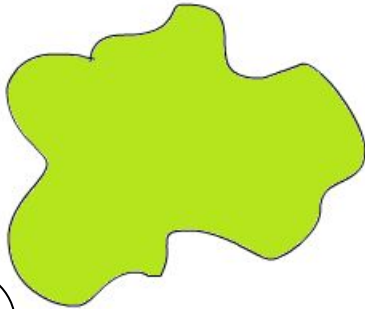


А) ВЫСОКО-НИЗКО
В) ГОРЯЧО-ХОЛОДНО


Б) ДАЛЕКО-БЛИЗКО
Г) СВЕТЛО-ТЕМНО



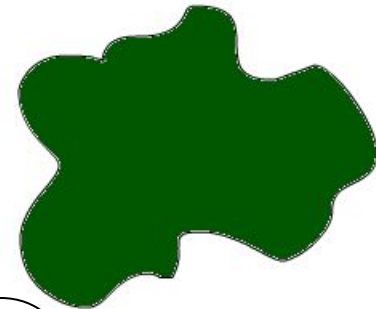




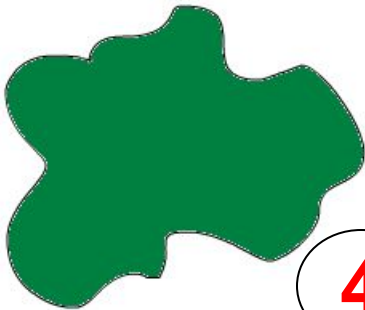
1



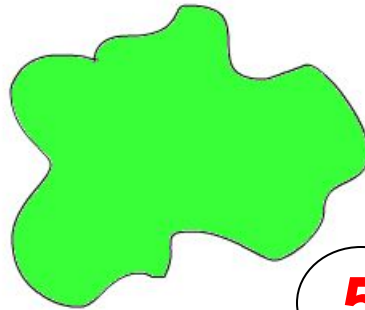
2



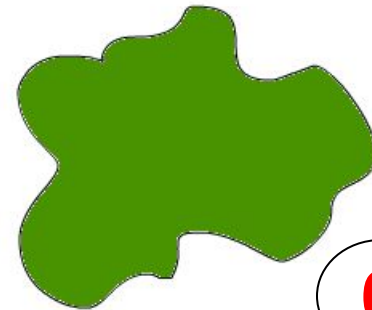
3



4



5




6

Цветовой круг




Контрастные цвета











Что бы вы могли нарисовать,
используя контрастные цвета?

А вы знаете как выглядит Жар-птица?

Вот полночною порой
Свет разлился над горой,
Будто полдни наступают:
Жары – птицы налетают...

П. Ершов. Конёк-Горбунок



Практическая работа:

- Теперь возьмите краски и изобразите Жар-птицу на фоне холодного ночного неба.



Задание на дом:

- Понаблюдайте, как меняются краски утром, днём и на закате солнца.
 - Если вам понравилось рисовать контрастными цветами, попробуйте самостоятельно раскрасить замок.
- замок.

