

# «ЖЕНСКИХ РУК ПРЕКРАСНЫЕ ТВОРЕНИЯ»

Электронная выставка  
посвящённая  
международному дню  
**8 марта**

*Рукоделие одно из самых старейших искусств на всей планете. С давних веков женщины стремились украсить жилище, предметы быта, конечно, себя.*

*Рукоделие сейчас снова вошло в моду и стало одним из интересных хобби для современных женщин. В наше время престижно иметь у себя дома вещи, сделанные своими руками, они могут быть самобытными и выражать индивидуальность.*

*Когда женщина вяжет, шьёт, вышивает, творит, она входит в гармонию со своей женской природой. Творческий полёт мысли создает хорошее настроение и внутреннюю гармонию, передающиеся не только изделию, но и всему, что Вас окружает. Таким образом, занимаясь рукоделием, женщина создает благотворные вибрации и делает мир прекраснее.*

*Рукоделие – один из видов деятельности, наполняющий нас женской энергией. Ученые даже провели исследование, которое позволило доказать, что женщины просто жизненно нуждаются в ручном труде. Увлечение рукоделием способствует повышению уровня гормонов в крови, что неизменно приводит к стабилизации и укреплению женского здоровья.*



*Вещи, созданные своими руками, никогда не выходили из моды. Рукоделие для дома становится не просто интересным, а престижным занятием, позволяющим не только развиваться, но и зарабатывать. Конечно, купить любую нужную вещь не составит труда, но все же для тех, кто стремится выразить свою индивидуальность или просто порадовать близких оригинальными подарками, рукоделие остается актуальным.*

*Издания помогут приобрести вам новые навыки или усовершенствовать уже имеющиеся, реализовать любую творческую идею, сделать свою жизнь ярче и получить удовольствие!*

*Приглашаем Вас познакомиться с виртуальной выставкой*

**«Женских рук прекрасные творения».**

*В представленной на выставке литературе содержатся подробные руководства по технологии разных видов рукоделия:*

- Шитьё, вязание, вышивки*
- Изготовление игрушек, кукол и украшений*
- Бисероплетение*



Е. Р. Бычкова. Вышиваем, вяжем, плетем из ниток и бисера : техника, приемы, изделия / ред.-сост. Е. Р. Бычкова. - М. : АСТ : Донецк : Агата, 2009. - 287 с.

*Екатерина Бычкова*

*«Вышиваем, вяжем, плетем из ниток и бисера»*

*Сколько красивых, неповторимых изделий можно создать своими руками с помощью вышивки, вязания и плетения!*

*Предлагаем вам с помощью нашей книги освоить эти виды рукоделия и изготовить много красивых, неповторимых и практичных вещей для себя, близких и друзей. Для широкого круга читателей.*

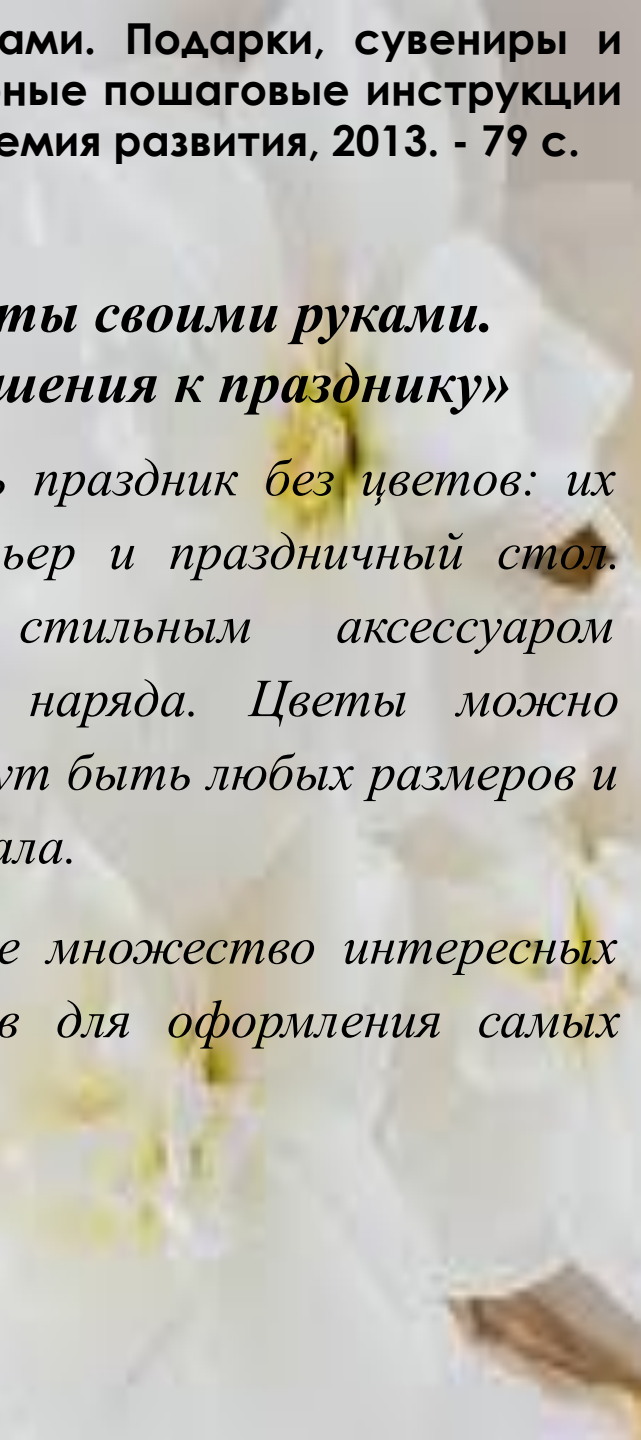


Тельпиз, В. Цветы своими руками. Подарки, сувениры и украшения к празднику : подробные пошаговые инструкции / В. Ф. Тельпиз. - Ярославль : Академия развития, 2013. - 79 с.

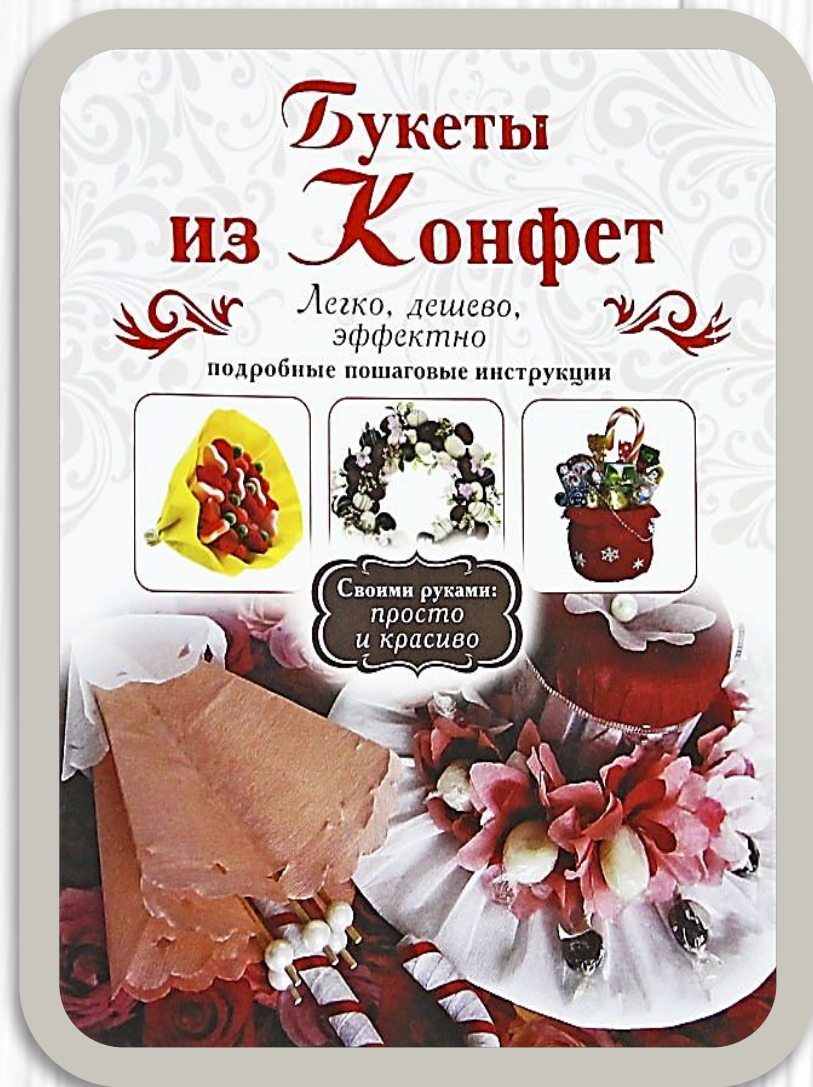
*Валентина Тельпиз «Цветы своими руками.  
Подарки, сувениры и украшения к празднику»*

*Невозможно представить праздник без цветов: их дарят, ими украшают интерьер и праздничный стол. Цветок может стать стильным аксессуаром подчеркнуть оригинальность наряда. Цветы можно делать своими руками, они могут быть любых размеров и практически из любого материала.*

*В этой книге вы найдете множество интересных идей по изготовлению цветов для оформления самых разных праздников.*



Шипилова, Е. Букеты из конфет / Е. М. Шипилова. - М. : Астрель, 2012. - 80 с.



### *Елена Шипилова «Букеты из конфет»*

*Звезда интернета, автор популярного блога, главный букето - кондитовед России и автор этой книги Елена Шипилова заявляет: "Поверьте, это самое приятное, легкое и красивое хобби!" Из обычных материалов, которые найдутся у каждого, вы сможете сделать оригинальный подарок, украсите ваш дом, удивите близких и получите величайшее наслаждение. Все букеты и идеи даны в поэтапных фотографиях со всеми схемами и описаниями.*

*Это может сделать каждый без специальной подготовки!*

Анна Мещерякова

# УКРАШЕНИЯ СВОИМИ РУКАМИ

пошаговый  
мастер-класс



ПИТЕР

Мещерякова, А. Украшения своими руками : пошаговый мастер-класс / А. Мещерякова. - Санкт-Петербург : Питер, 2013. - 32 с.

## *Анна Мещерякова «Украшения своими руками»*

*Мастер по бижутерии и лепке из полимерной глины, преподаватель творческой студии для взрослых и детей MASTERKLASS.INFO.*

*Хотите научиться создавать необычные украшения из бусин и проволоки? Легко! Открывайте книгу, выбирайте нужный мастер-класс – и следуйте инструкции.*


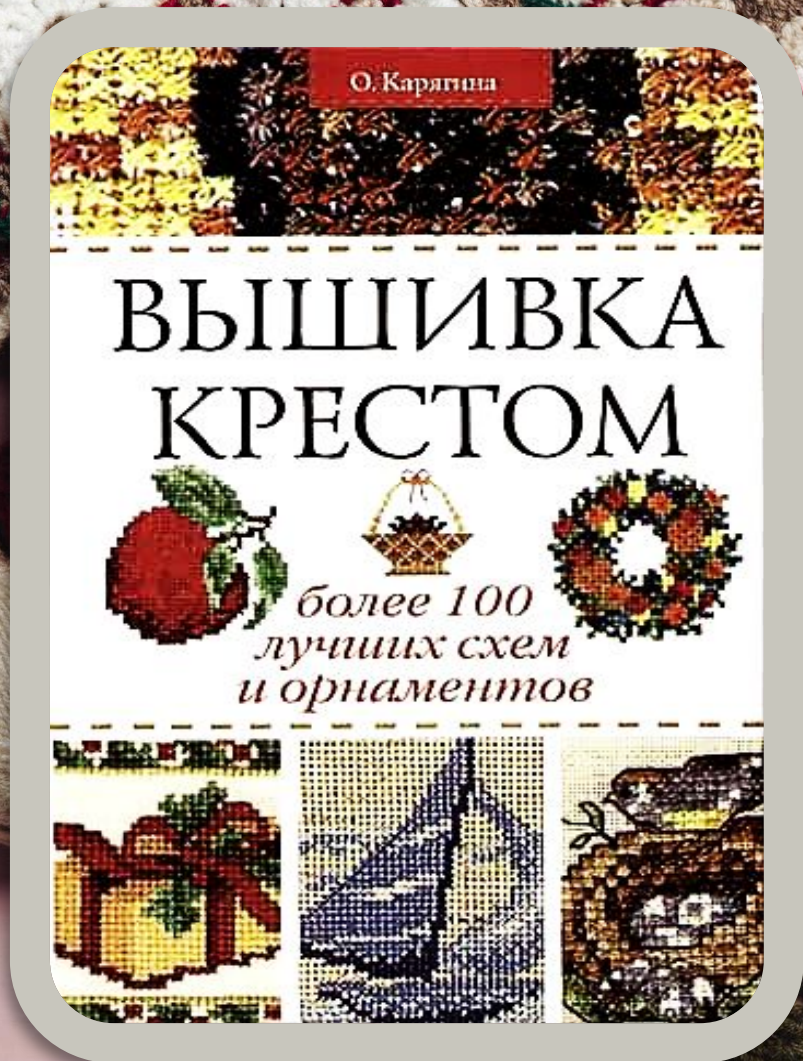
*С иллюстрированным пошаговым руководством даже новичок сможет быстро и просто сделать индивидуальное украшение по своему вкусу! Освоив простые техники и приемы, описанные в книге, вы сможете создавать собственные уникальные украшения. Hand made всегда в моде!*

Карягина, О. Вышивка крестом : более 100 лучших схем и орнаментов / О. Ф. Карягина. - М. : РИПОЛ классик, 2006. - 254 с.

## *Оксана Карягина «Вышивка крестом»*

*Вышивка крестом - один из самых популярных видов рукоделия. Испокон веков ею украшали одежду, головные уборы, предметы домашнего обихода. Даже в аристократической среде умение вышивать считалось благородным и изысканным. Технология вышивки крестом довольно проста, главное - терпение и усидчивость!*

*Используя предложенные в книге схемы, вы сможете вышить не просто отдельные предметы, а целые комплекты, например скатерть и столовые салфетки, панно и диванные подушки, покрывало и шторы, которые преобразят ваш интерьер, придадут ему неповторимое очарование.*







Бойко, Е. Полная энциклопедия вязания / Е. А. Бойко. - М. : АСТ, 2008. - 239 с.

### *Елена Бойко «Полная энциклопедия вязания»*

*Данное издание предназначено для тех, кто хочет научиться ручному вязанию на спицах и крючком, а также опытным вязальщицам, совершенствующим свое мастерство.*

*В книге представлены подробные описания, наглядные фотографии и иллюстрации, облегчающие работу и обеспечивающие точность в выполнении основных приемов и различных видов узоров. Отдельные главы содержат материал по изготовлению на спицах и крючком моделей одежды, аксессуаров и сувениров.*

Иванова, Л. Стильные мелочи для вашего дома : подробные пошаговые инструкции / Л. В. Иванова. - Ярославль : Академия развития, 2012. - 79 с.



*Людмила Иванова*

*«Стильные мелочи для вашего дома»*

*Четкие инструкции, подробные схемы и красочные фотографии, представленные в книге, помогут вам создать замечательную коллекцию стильных мелочей, которые украсят ваш дом. Для широкого круга читателей.*



Войнатовская, Е. Текстильные куклы-хозяюшки : пошаговый мастер-класс от Nkale / Е. Войнатовская. - Санкт-Петербург : Питер, 2014. - 30 с.



*Елена Войнатовская*  
*«Текстильные куклы-хозяюшки»*

*Елена больше известная как Nkale, – кукольный мастер из Челябинска. Ее авторский блог [www.nkale.ru](http://www.nkale.ru) – настоящий клуб для всех любителей текстильной куклы. А еще в каждой ее игрушке есть сердце!*

*Дом, милый дом... Что еще делает его уютным помимо красивой мебели и продуманного интерьера?*

*Конечно, это запах бабушкиных пирогов и маминого борща! Что, у вас пока такие вкусные не получаются? Не беда, просто вам нужны кухонные помощницы – Глашенька и Ладушка-Оладушка! Они присмотрят за пирогами, помогут «дойти» вкусной каше, не дадут остыть заварочному чайнику...*

Бытовые изделия из соломки / сост. З. В. Козлова и [др.]. - Ростов н/Д : Феникс, 2007. - 221 с.



*Зинаида Козлова*

*«Бытовые изделия из соломки»*

*Книга знакомит с одним из традиционных направлений соломоплетения.*

*Все технологии основаны на традиционных и современных приемах работы с солодкой. Предлагаемые для выполнения работы располагаются в порядке возрастания сложности, все примеры проиллюстрированы фотографиями и схемами, что позволит самостоятельно освоить основные приемы работы с солодкой, выполнить примеры из книги, а впоследствии стать автором собственных, еще никем не созданных, прекрасных работ.*




Войнатовская, Е. Текстильные куклы на каркасе :  
пошаговый мастер-класс от Nkale / Е. Войнатовская. -  
Санкт-Петербург : Питер, 2014. - 31 с.

## Елена Войнатовская «Текстильные куклы на каркасе»

*Ее авторский блог - настоящий клуб для всех любителей текстильной куклы. А еще в каждой ее игрушке есть сердце! Почему мы все так любим сказку? Она возвращает ощущение Детства - ожидание необыкновенных приключений... Кажется, вот-вот - откроешь дверь или заглянешь за угол... а там! А какие приключения без верных друзей? Наверное, в каждой детской компании была своя Пеппилотта - фантазерка и заводила, и как же не хватает порой ее задорной улыбки в нашей взрослой жизни...*

*Ткань, ножницы, иголка, пуговики, шнурочки - и конопатое рыжеволосое чудо навсегда поселится у вас дома! Как и ее подружка - Маленькая балерина. Сшить ее тоже совсем не сложно. За дело?!*



Иванова, Л. Украшения для вашего дома своими руками /  
Л. В. Иванова. - Ярославль : Академия развития, 2011. - 64 с.

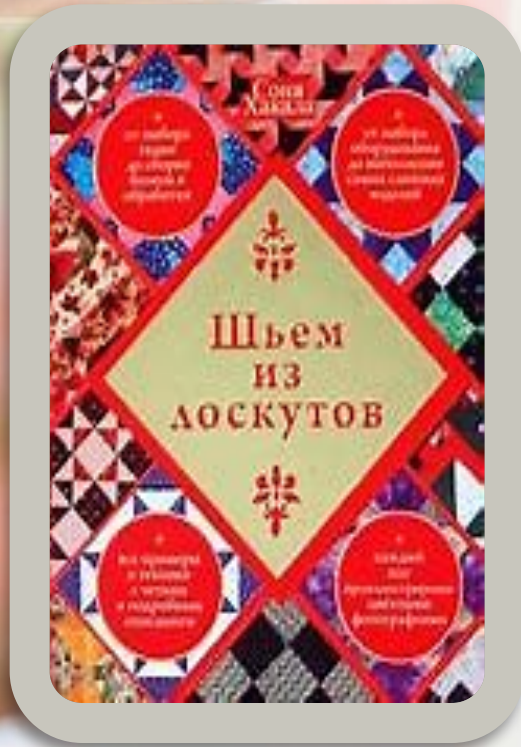
*Людмила Иванова*

*«Украшения для вашего дома своими руками»*

*Книга поможет вам с помощью самых простых вещей - бумаги, ниток, бусинок, проволоки, лески, тканей, а также природных материалов и предметов домашнего обихода - создать дизайнерские композиции, панно, картины, которыми вы сможете украсить свою квартиру, офис, кабинет, витрину магазина, школьный класс.*

*Издание рассчитано на самый широкий круг читателей*

Хакала, С. Шьём из лоскутков / С. Хакала ; пер. с англ. Н. Орлова. - М. : АСТ : Астрель, 2010. - 288 с..




## **Соня Хакала** **«Шьём из лоскутков»**

*Эта книга поможет вам освоить приемы и техники лоскутного шитья - начиная от выбора ткани и заканчивая сборкой блоков и обработкой лоскутных стеганых изделий.*

*В альбом входят как традиционные, так и современные блоки и образцы со сборкой вручную и на швейной машинке, так что вы сможете создать вещи, руководствуясь личным вкусом и фантазией.*

*Подробные уроки с пошаговыми инструкциями на развороте научат вас необходимым приемам и техникам.*



**Эти и другие интересные книги и журналы вы сможете найти в нашей библиотеке:**

ул. Молодёжная, 104

Вт. - Пт.: 10.00 – 19.00

Сб.- Вс.: 11.00 – 19.00

**Библиотека им. Я. Коласа ждёт своих читателей!**





*СПАСИБО ЗА ВНИМАНИЕ*

Подготовила: Ковалёва Г.Г.