



«Русский сувенир»



Подготовил педагог
дополнительного образования
Сторожева Наталья Викторовна





ЦЕЛЬ :

**ЗНАКОМСТВО С ДРЕВНЕЙ РУССКОЙ
ГЛИНЯНОЙ ИГРУШКОЙ.**

ЗАДАЧИ:

Научить изготовлению свистульки из
глины «Жаворонок»

Познакомить со знаками-символами,
используемых для орнамента изделий из
глины

Формировать чувство гордости за
мастеров и художников родного края



народная



современная



современная

ДЫМКОВСКАЯ



ДЫМКОВСКАЯ



Филимоновская

Филимоновская



Филимоновская



ДЫМКОВСКАЯ

каргопольская



каргопольская




воронежская

ПРАВИЛА РАБОТЫ С ГЛИНОЙ

- ❑ Нельзя делать резких движений стекой при работе с глиной в направлении рядом сидящего человека
- ❑ При лепке из глины, лицо не трогаем, глаза не трем, в рот глину не берем
- ❑ При работе, глина обязательно накрыта влажной тканью
- ❑ На рабочем столе должна быть клеёнка, блюдце с водой, стеки.
- ❑ При завершении работ готовые глиняные изделия сушат на специальных отведенных стеллажах.
- ❑ По окончании работы нужно убрать свое рабочее место, вымыть руки.





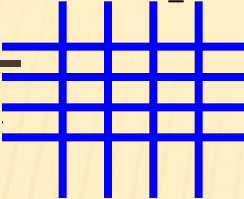


СТЕКА-(*итал. stecca*), инструмент для лепки из глины и др. мягких материалов; деревянная, костяная или металлическая палочка с расширенными в виде лопатки концами.


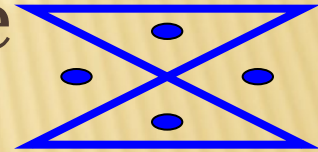


СИМВОЛЫ

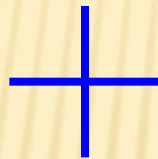
поверхность земли – 

земля, поле 

поле , засеянное
семенами -



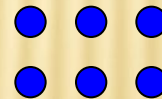
- солнце



- человек с
вытянутыми руками



- растения



семена,
зёрна



-
- Когда возникли первые игрушки?
 - Из чего их делали?
 - С каким материалом мы сегодня работали?
 - Для какой цели древний человек изготавливал свистульки, дудочки, погремушки?

СПАСИБО ЗА ЗАНЯТИЕ!