

Изготовление праздничной открытки ко Дню защитника Отечества

Литова

Наталия Владимировна

педагог дополнительного образования
высшей квалификационной категории





Цель:

Развитие творческого потенциала обучающихся, логического и эвристического мышления, умения принимать нестандартные решения на основе креативной организации учебно – воспитательного процесса

ЗАДАЧИ

Обучающие:

Научить детей технологии изготовления подарочной открытки с помощью аппликации с элементами оригами;

Формирование практических навыков и умений ;

Обучение оформлению открытки с элементами дизайна



Задачи:

- *Развивающая:*

1. Развитие образного конструктивного мышления, творческих способностей и эстетического вкуса; умения принимать нестандартные решения;
2. Развитие умений работать в коллективе и самостоятельно, адекватно оценивать работы друг друга;
3. Развитие устной и письменной речи.

Задачи:

Воспитывающие:

1. Воспитание патриотизма, трудолюбия, любви и уважения к старшим;
2. Приобщение к традициям российского народа.





Успеха в работе!





Этапы изготовления подарочной открытки


I этап



II этап




II этап



III этап





IV этап



V этап





Творческое задание

Написать самое искреннее
пожелание тому,
кому предназначена
поздравительная открытка