




**КРИМИНОГЕННЫЕ
СИТУАЦИИ И ЛИЧНАЯ
БЕЗОПАСНОСТЬ**



Криминальные ситуации –
это ситуации уголовного
характера, которые
относятся к преступлениям.





Вор – это преступник,
занимающийся воровством.

Воровать – значит тайно
присваивать себе чужие
вещи.






Грабитель – это преступник, который занимается грабежом, открытым похищением чужого имущества.





Мошенник - это преступник, который занимается хищением чужого имущества путем обмана или злоупотреблением доверием.





Хулиган – это человек, который умышленно совершает действия, грубо нарушающие общественный порядок, с применением оружия или предметов, используемых в качестве оружия.





Насильник – это преступник, заставляющий человека что-то делать против его воли, оказывающий принудительное воздействие на кого-то, нарушающий чужую неприкосновенность.




Человек в состоянии
алкогольного опьянения не
преступник, однако он
опасен для остальных.





Правила личной безопасности – это правила поведения в различных местах и ситуациях, позволяющие уменьшить вероятность возникновения опасной ситуации при общении с незнакомыми людьми.

- 
- ✓ не ходите в отдаленные и безлюдные места;
 - ✓ не вступайте в разговор с незнакомым человеком на улице;
 - ✓ не принимайте подарки и угощения от незнакомых людей;
 - ✓ не пускайте посторонних в квартиру;
 - ✓ не садитесь в чужую машину без родителей;
 - ✓ не входите с незнакомым человеком в лифт;
 - ✓ не трогайте незнакомые подозрительные предметы;
 - ✓ не вступайте в общение с религиозными пропагандистами на улице или в общественном месте;
 - ✓ избегайте общение с пьяным человеком;
 - ✓ научитесь быть наблюдательным.




Задание для выполнения (письменно)

Задача 1. Вы находитесь дома один. Вдруг раздаётся звонок в дверь. Вы подходите к двери и видите в глазок незнакомого человека. Он пытается уговорить вас открыть дверь.

Выберите и запишите один из предлагаемых вариантов:

- Открыть дверь и узнать, что ему нужно.
- Попробовать громко разговаривать с родителями (ввести в заблуждение).
- Не вступать в разговор, позвонить родителям (или в милицию).




Задача 2. Вы заходите в свой подъезд и слышите громкие крики, смех, грохот и понимаете, что этажом выше на лестничной площадке находится пьяная компания.

Выберите и запишите один из предлагаемых вариантов:

-Спокойно подниматься домой.

-Дождаться взрослого знакомого человека, входящего в подъезд, и попросить проводить вас.

-Ждать, пока они уйдут.



Задача 3. Вы идете из школы домой. К вам подходит незнакомец и предлагает покататься на машине.

Выберите и запишите один из предлагаемых вариантов:

- Скажите: «Нет. Я не поеду» и отойдете или перейдете на другую сторону дороги.
- Согласитесь покататься только 10-15 минут при условии, что он потом проводит вас домой.
- Вы с ним заговорите и начнете расспрашивать, где вы будете кататься.



Задание 4. Закончи предложение:

ПРАВИЛА «ПЯТИ НЕ»

- 1.НЕ разговаривай ...**
- 2.НЕ садись ...**
- 3.НЕ играй на улице ...**
- 4.НЕ задерживайся ...**
- 5.НЕ заходи в подъезд, когда ...**