

Однородные члены предложения.  
Знаки препинания между  
однородными членами  
предложения.



Угадай член предложения.

Вопросы косвенных падежей  
Ты безошибочно знаешь уже.  
Если задашь их без промедленья,  
Тут же отыщутся ...



## Угадай член предложения.

Признак предмета или явления  
Обозначают ...

Чей? и какой?- ответы просты,  
Лишь не хватает волнистой черты.

## Угадай член предложения.

На вопросы где? когда?

Как? откуда? и куда?

..... ОТВЕТ


Даст тебе всегда.

## Найди « четвертое лишнее ».


1. Подлежащее, глагол, дополнение, определение.

2. Существительное, наречие, сказуемое, предлог.


3. Обстоятельство, прилагательное, местоимение, числительное.



Слова есть в русской речи  
Не очень –то похожие,  
Но полномочия на них  
Поровну возложены.  
И подчеркнуть в строке их  
Нужно одинаково.  
И между ними правильно  
Должны расставить знаки мы.  
Шагают вереницею они за словом главным,  
Оно ими командует и за собою тянет  
Наверное, вы поняли, слова те благородные  
Все называют в языке, конечно, ...  
Вот привожу пример я вам,  
Прошу, понаблюдайте:  
«К хоккею, лыжам и конькам к  
Себя вы приучайте».



Если стоят однородные члены,  
Их запятой раздели непременно:  
Дети рисуют, играют, сидят  
Спорят, смеются, поют ,говорят.



**Однородные члены предложения отвечают на один и тот же вопрос и относятся к одному и тому же члену предложения.**

**Однородные члены не зависят друг от друга и произносятся с интонацией перечисления.**


**Однородными могут быть и главные, и второстепенные члены предложения.**




## Найдите однородные члены.

1. Раскрывали звезды очи и желали доброй ночи.
2. И слушал я без слез, без сил.
3. Отошла и страда, и жара.
4. Ребята выполнили работу быстро, чисто, аккуратно.

## Соотнесите предложения со схемами.

<p>1. Дома, сады и огороды тонули в сумерках.</p>	<p>1. </p>
<p>2. Луна освещала сад, дорожки, беседку.</p>	<p>2. </p>
<p>3. На яблоне поспели крупные, сочные плоды.</p>	<p>3. </p>
<p>4. Зимой солнце светит, но не греет.</p>	<p>4. </p>



Спишите. Расставьте знаки препинания. Начертите схемы.

1. Текла извивалась блестящая река.

2. По воде плыли желтые красные  
оранжевые листья.


3. Между деревьями светились  
травы и низкий кустарник.

## Составьте предложения по схемам .

1)  $\textcircled{=}$  ,  $\textcircled{=}$  ,  $\textcircled{=}$

2)  $\textcircled{-}$  ,  $\textcircled{-}$  и  $\textcircled{-}$

3)  $\textcircled{-}$  , но  $\textcircled{-}$



Спишите, вставляя пропущенные буквы,  
подчеркните однородные члены.

Ст...яли последние дни теплой, но  
д...ждливой осени. На березе с...дели  
чижи и щеглы. Они кл...вали с...мена  
березы и ольхи. Вдруг подул х...лодный  
ветер. Он срывал листья с д...ревьев и  
разн...сил их по рощам, по дорогам.

## Проверь себя!

Стояли последние дни теплой, но дождливой осени. На березе сидели чижи и щеглы. Они клевали семена березы и ольхи. Вдруг подул холодный ветер. Он срывал листья с деревьев и разносил их по рощам, по дорогам.

## Закончите предложения:

- Сегодня на уроке я узнал...
- Я научился...
- Особенно интересно...
- Было трудно...
- Я работал ...
- Свою работу на уроке я оцениваю ...

## Дополнительный материал

Спишите, вставляя пропущенные буквы. Подчеркните однородные члены предложения.

Для своей работы вз...ла художница Осень самые яркие краски и отправилась с ними в лес. Берёзы и клёны покрыла она лимонной желтизной, а листья осины разрумянила, как спелые яблоки.

Из леса отправилась Осень в п...ля, в луга. Убрала с п...лей хлеба, а в лугах душ...стые копны сена смела в высокие ст...га.

Опустели п...ля и л...са. И пот...нулись над ними косяки журавлей, гусей, уток.



Спишите текст. Вставьте пропущенные буквы.  
Подчеркните однородные члены.

На зал...ных лугах растут ценные  
к...рмовые растения. Это клевер  
лисохвост мышиный горошек. Они  
д...ют сено и уд...бряют землю.

На х...лмах и склонах р...чных долин  
встречаются одуванчик конский щавель  
ромашка колокольчик. Это луговые  
цв...ты. Они не г...дятся для сена но  
радуют глаз.

## Проверь себя!

На заливных лугах растут ценные кормовые растения. Это клевер, лисохвост, мышиный горошек. Они дают сено и удобряют землю.

На холмах и склонах речных долин встречаются одуванчик, конский щавель, ромашка, колокольчик. Это луговые цветы. Они не годятся для сена, но радуют глаз.