







Медикаментозное лечение ММД

Препараты группы ноотропов

- Ноотропил
- Пирацетам
- Энцефабол
- Гаммалон
- Церебролизин
- Аминалон
- Пиридитал
- Кортексин
- Инстенон

- 
- 
- Препараты группы ноотропов усиливают метаболические процессы, улучшают работу нейронов, стимулируют кровообращение. Они обладают антиоксидантными свойствами, устраняют гипоксию.

- 
- 
- Лучшим из седативных препаратов является феназепам.

Его применяют при невротических, невротоподобных и психопатических состояниях.

Он широко используется при лечении детей с ММД.

Общевневрологическое обследование детей с неврологической патологией

- НСГ – ультразвуковое исследование (УЗИ) мозга через роднички и височное окно. Надежный метод визуализации головного мозга, позволяет оценить анатомическое строение мозга, полостную систему, косвенно судить о давлении.

- УЗДГ сосудов позволяет оценить артериальный и венозный кровоток по сосудам головного мозга и шеи.
- ЭЭГ – незаменимый метод в диагностике заболеваний эпилептического спектра. Позволяет оценить биоэлектрическую активность мозга.

- ТК УЗДГ – транскраниальная ультразвуковая доплерография позволяет оценить состояние сосудов мозга и шеи.
- ЭНМГ – электронейромиография позволяет оценить состояние мышечного аппарата и проводящих нервов.
- Спондиллография – снимок шейного отдела позвоночника в трех проекциях.

Методы лечения детей с ММД

- ТКМП – метод транскраниальных микрополяризаций