

# *Аппликация «Космические фантазии»*




*Ю.В.Мурашко,  
учитель начальных  
классов МБОУ СОШ  
с.Первомайское*




*12 апреля – Международный день  
Космонавтики*



# *Изделие урока*



# *Техника безопасности при работе с ножницами*



# *Что такое аппликация?*

*Апплика́ция (лат. applicātiō — прикладывание, присоединение) — способ получения изображения.*

*Аппликация — вырезание и наклеивание фигурок, узоров или целых картин из кусочков бумаги, ткани, кожи, растительных и прочих материалов на материал-основу (фон)*


# Материалы к уроку



***1. Выберите фон для аппликации  
(лист цветного картона)***




## *2.Используя шаблон учителя, приготовьте детали аппликации*









*3. Наклейте основу ракеты в центр листа (фона)*




## *4. Соберите и приклейте остальные части ракеты*



***5. Соберите и приклейте огонь,  
вырывающийся из сопел ракеты***



***5. Дополните аппликацию  
космическими телами (планетами,  
звездами)***





*Молодцы!*



**С ДНЕМ КОСМОНАВТИКИ!**

# *Список используемой литературы*

- *Аппликация. [Электронный ресурс]. –  
Режим доступа:  
<https://ru.wikipedia.org/wiki/Аппликация>*

