

Упаковка для



мелочей

Технология 4 класс

Подготовила

учитель начальных классов

МОУ г.Горловки «Школа № 10»

Демьянцева Ольга Сергеевна




Полезная информация

- С древних времен человек старался сохранить продукты своего труда. Основным материалом по изготовлению ёмкостей для хранения сначала была глина.



Что можно хранить в этих упаковках? Почему?



Из каких материалов изготовлены эти

Упаковка не только сохраняет товар и помогает при транспортировке, но и является носителем рекламы, информации о ее содержимом.



Подумаем, обсудим

- Каким требованиям должна отвечать современная упаковка?

удобст

яркост

прочнос

хрупкос

ТЬ

ЭКОЛОГИЧНОС

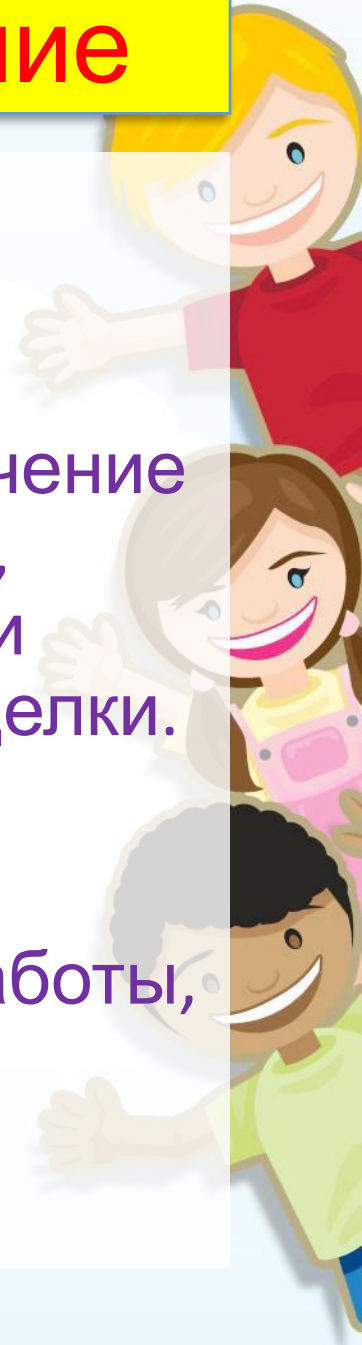
ТЬ





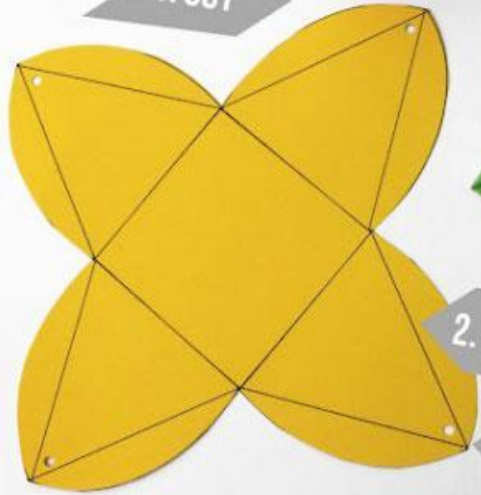
Выполняем проектное задание

- Реши, кому ты хочешь подарить свой подарок. Сделай для него красивую упаковку.
- **Творческий процесс:** продумай назначение своей упаковки, её конструкцию, сюжет, сделай эскизы, уточни размеры, выбери основной материал и материал для отделки.
- **Технологический процесс:** продумай способы выполнения каждого этапа изготовления изделия , составь план работы, изготовь упаковку.



LINES
ACROSS

1. CUT



2. SCORE

3. PUNCH

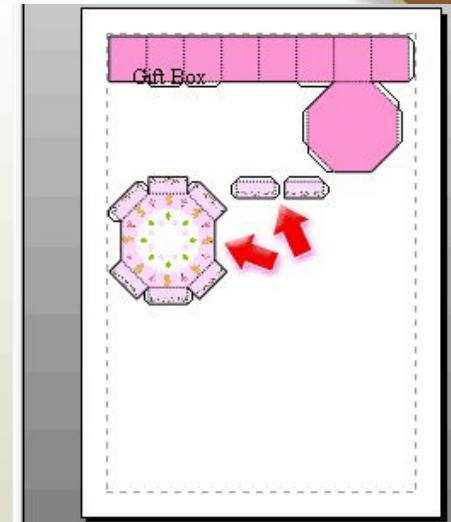
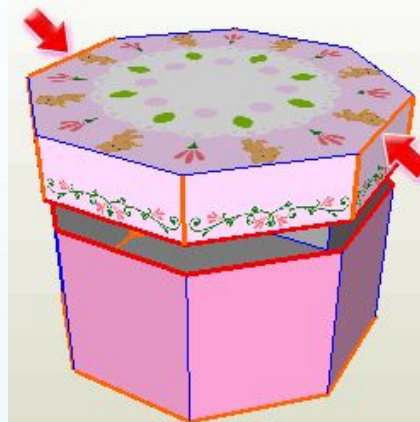
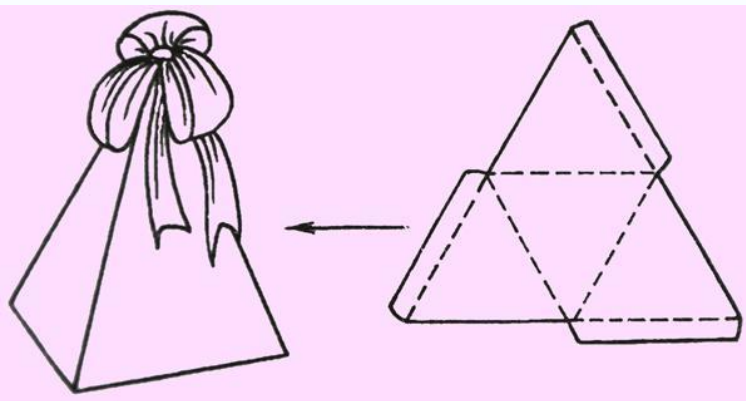

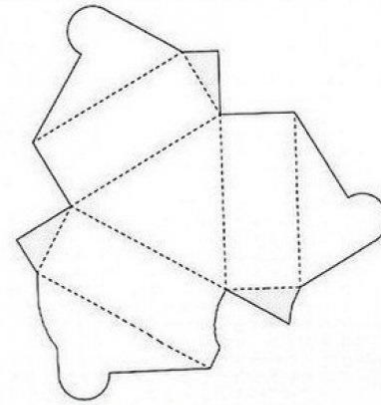
4. FOLD



5. TIE



3



Рефлексия

А теперь ответь на вопросы самостоятельно!



Какие знания, опыт я сегодня получил?

Что я сегодня делал и чего достиг?

Каким было мое преобладающее настроение, состояние духа?



СПАСИБО ЗА

УРОК!!!

