




Тема проекта:
**«Насекомые Хвалынского
парка»** МБДОУ д/с № 16 «Радуга»
г. Петровска Саратовской области
срок реализации: 6 дней

Авторы: учитель – логопед Титкова
Н.В.,
воспитатель Баукова М.М.





ЦЕЛЬ ПРОЕКТА: СОЗДАНИЕ ЛЭПБУКА «ХВАЛЫНСКИЙ ПАРК. НАСЕКОМЫЕ» В РЕЗУЛЬТАТЕ ПОЗНАВАТЕЛЬНОЙ ДЕЯТЕЛЬНОСТИ, В ПРОЦЕССЕ СОВМЕСТНОЙ ПРОЕКТНОЙ ДЕЯТЕЛЬНОСТИ ДЕТЕЙ И

Проблемы ~~взрослых~~ **взрослых** Как узнать о насекомых, обитающих в национальном парке Хвалынский?



• Задачи проекта для детей:

- Принять участие в планировании проекта и распределении обязанностей.
- Принять участие в беседе «Насекомые, что мы о них знаем?».
- Принять участие в экскурсии по выставке «Насекомые Хвалынского парка».
- Принять участие в словесной игре «Вот, что я знаю...».
- Принять участие в НОД по ознакомлению с окружающим миром «Насекомые».
- Принять участие в совместной деятельности детей и взрослых по изготовлению лэпбука «Хвалынский парк. Насекомые».
- Принять участие в презентации лэпбука «Хвалынский парк. Насекомые» на родительской встрече.
- Принять участие в семейном просмотре видео о насекомых.





Задачи проекта для родителей:

Принять участие в планировании проекта и распределении обязанностей.

Принять участие в сборе информации и материалов для изготовления лэпбука «Хвалынский парк. Насекомые».

Принять участие в родительской встрече «Проект «Насекомые Хвалынского парка», как это было».

Принять участие в презентации лэпбука «Хвалынский парк. Насекомые».

Организовать семейный просмотр видео о насекомых.





Задачи проекта для воспитателей:

- Организовать и провести встречу с родителями по планированию этапов проекта.
- Организовать и провести беседу «Насекомые, что мы о них знаем?».
- Организовать и провести экскурсию по выставке фотопейзажей «Насекомые Хвалынского парка».
- Создать условия для словесной игры «Вот, что я знаю...».
- Организовать и провести НОД по ознакомлению с окружающим миром «Насекомые».
- Создать условия для совместной деятельности детей и взрослых по изготовлению лэпбука «Хвалынский парк. Насекомые»
- Организовать и провести родительскую встречу «Проект «Насекомые Хвалынского парка», как это было»
- Создать условия для презентации лэпбука «Хвалынский парк. Насекомые».
- Создать условия для семейного просмотра видео о насекомых.





День первый


Дети

Начали работу над проектом "Насекомые Хвалынского парка". Дети заинтересовались вопросом какие же насекомые обитают в Национальном парке Хвалынский? Воспитатель и учитель - логопед провели с детьми беседу "Насекомые, что мы о них знаем". Изучили книги и энциклопедии по теме "Насекомые". Особое впечатление на детей произвела Красная книга Саратовской области, в которой рассмотрели



ке





День

второй

Воспитанники группы "Королёнок" на примере Национального парка Хвалынский расширяют знания о насекомых и их роли в природе. На занятие - экскурсии: "Насекомые. Национальный парк Хвалынский" у детей воспитывалось бережное отношение к природе, развивалось умение видеть красоту окружающего мира, формировались экологические знания. Дети познакомились с фотопейзажами: "Божья коровка семиточечная", "Муравейник на экологической тропе", "весна (пчела)", "Богомол", "Стрекоза", "Бабочка крапивница", "Бабочка Павлиний глаз", которые сделаны в Национальном парке Хвалынский. На занятие дети познакомились с интересными фактами, например, что точки на божьей коровке обозначают не ее возраст, а к какому виду принадлежит, стрекозы развивают скорость до 140 км/ч и др. Поиграли и в подвижные игры "Бабочка", "Божьи коровки"





День

третий

Продолжая изучать насекомых Национального парка Хвалынский воспитанники группы "Колокольчик" увлеченно подбирают материал для лепбука "Насекомые": картинки, иллюстрации, дидактические игры





День

четвертый

С воспитанниками группы "Колокольчик" проведена непосредственно

- образовательная деятельность по ознакомлению с окружающим миром "Насекомые". Воспитатель с детьми еще раз рассмотрели насекомых, их строение, место обитания, привычки. Ребята рассказали о видах насекомых, их отличительных особенностях. Начали изготавливать основу для лепбука "Хвалынский парк. насекомые" Воспитанники с интересом лепб





День

пятый

Воспитатель Баукова М.М. и Учитель - логопед Титкова Н.В. совместно

с детьми наполнили лэпбук "Хвалынский парк. Насекомые". Детям очень нравится играть с лэпбуком, так как в одном месте собрана информация по той или иной теме, все доступно и наглядно. За неделю воспитанники много узнали о насекомых и защитили проект "Насекомые"






День

шестой

Воспитанники группы "Колесико" продолжают получать новые знания о насекомых. В проекте так же принимают участие и родители воспитанников, они вместе с детьми просматривают видео о насекомых. так семья Авакян Ангелины провела выходной вечер за семейным просмотром развивающего видео о насекомых "Насекомые для детей"





Спасибо за внимание!!!

