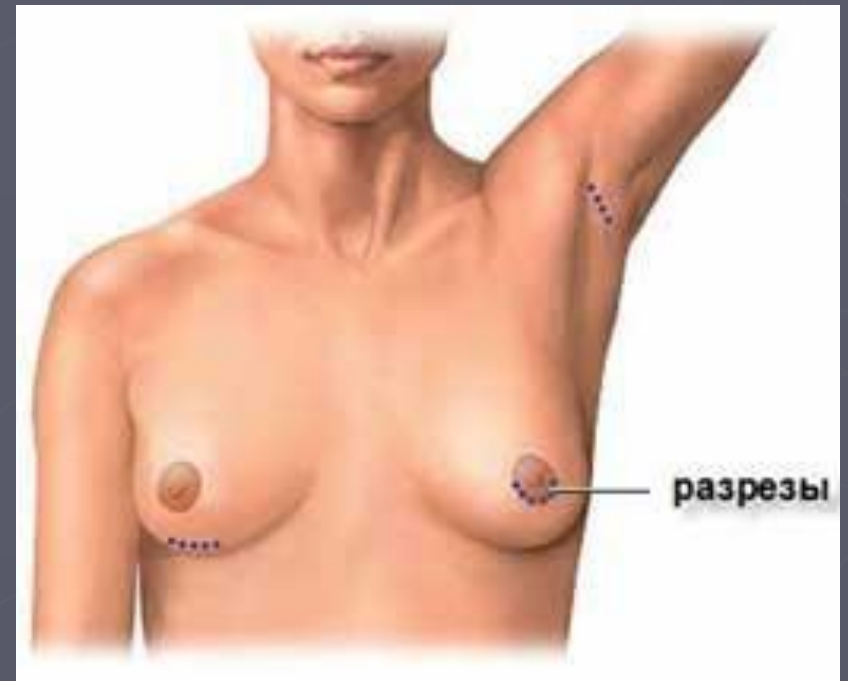


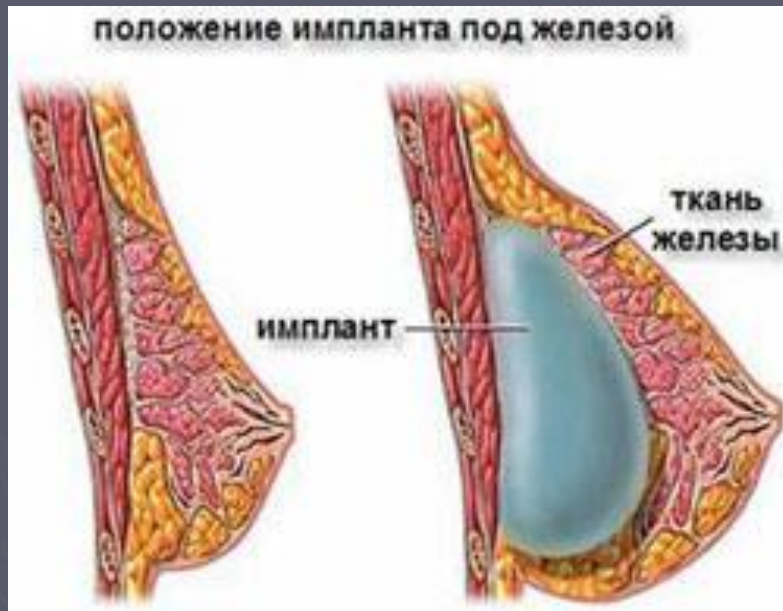
Естетичні операції на
грудях, животі, кінцівках.
Інші види косметичних
втручань.

Маммопластика

- ▶ Доступи:
- ▶ Навколоареоллярний
- ▶ Підгрудний
- ▶ Аксилярний

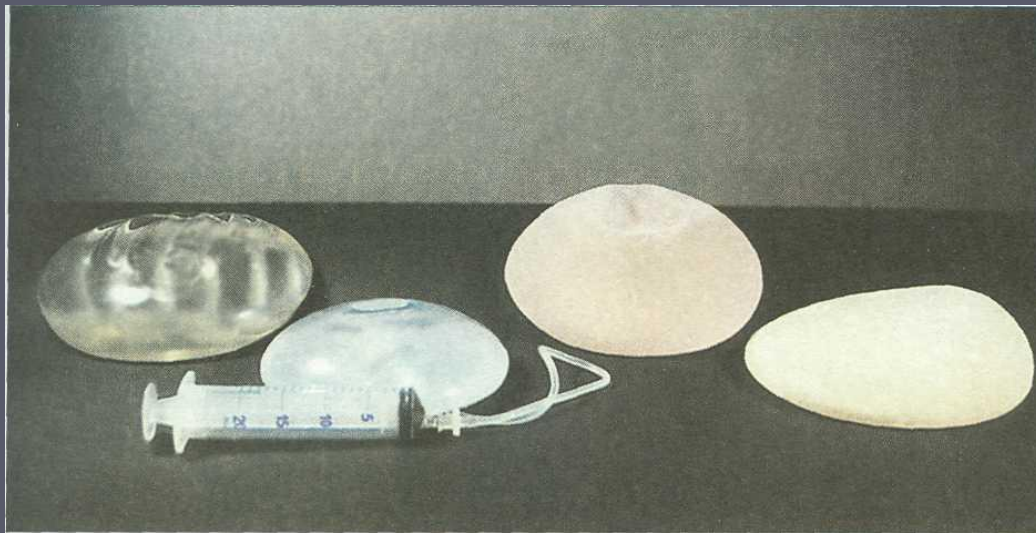


Встановлення грудних імплантів




- ▶ Локалізація:
- ▶ Перед грудним м'язом (під залозою)
- ▶ За грудним м'язом

Історія грудних імплантів



- Анатомічної форми
- Круглої форми

- Гладкі імпланти з фізіологічним розчином
- Гладкі імпланти з рідким силіконовим гелем
- Не гладкі з рідким силіконовим гелем
- Не гладкі з не рідким силіконовим гелем



2008 ASPS вивчення використання силіконових грудних імплантів

► Самосприйняття

Нещодавні дослідження доводять, що жінки, які бажають збільшити розмір грудних залоз не страждають низькою самооцінкою. Вони лише вважають це дефектом, що потребує корекції.

Позитивний вплив збільшення грудних залоз на думки та почуття жінок також обмежуються лише грудними залозами. Після операції жінки кажуть, що менше соромляться своїх грудей та не витрачають час на продумування варіантів їх комунікації.



2008 ASPS вивчення використання силіконових грудних імплантів

► Ризик ракових захворювань

Деякі дослідження показують потенційний зв'язок між силіконовими грудними імплантами та раком грудних залоз, інші - показують, що імпланти можуть приводити до раку інших локалізацій - шийки матки, вагіни, легень. Національний інститут онкології повідомляє останні епідеміологічні дослідження, що показують слабкі докази підвищення ризику виникнення раку у пацієнтів з грудними імплантами.

“На сьогодні немає переконливих доказів, що грудні імпланти можуть привести до ризику виникнення раку, Ph.D., NCI,
“Небагато чисельні повідомлення про підвищення ризику швидше можна пояснити стилем життя пацієток, більше курінням ніж грудними імплантами.”



2008 ASPS вивчення використання силіконових грудних імплантів

► Ефект на грудне годування

Деякі жінки вважають, що є ризик потрапляння силікону до дитини та його впливу на ріст та розвиток. Проте, згідно з дослідженнями, рівень силікону у лактуючих матерів з імплантами не відрізняється від такого у жінок без імплантів.

"Наші дослідження показують, що немає різниці рівня силікону у молоці матерів з імплантами та без них," John Semple, MD, ASPS.



2008 ASPS вивчення використання силіконових грудних імплантів

- ▶ Більше 329,000 грудних імплантацій було здійснено в 2006, згідно з ASPS. Ця процедура очолює рейтинг проводимих косметичних операцій.

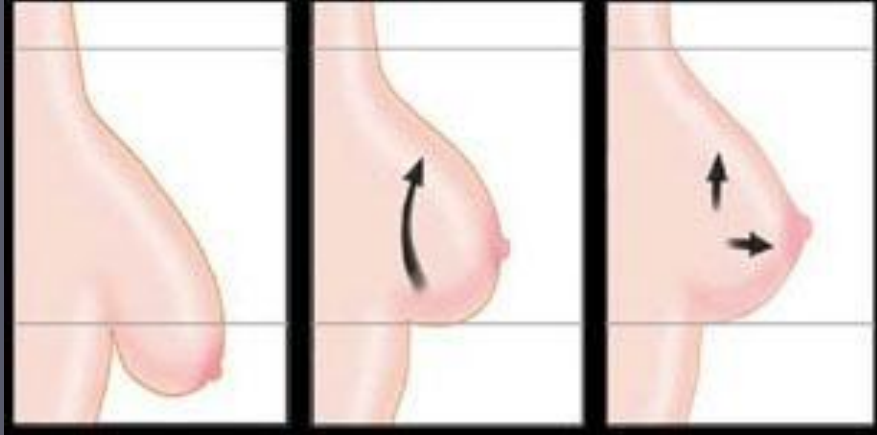


Мамопластика



Мамопластика





Мастопексія

- ▶ *Особливості*
- ▶ Рубці на місці швів
- ▶ Ефект від операції не вічний
- ▶ Неможливість досягнення повної симетрії
- ▶ **Мастопексія** ніяк не впливає на ризик розвитку раку грудей
- ▶ Після операції на 2 –3 день можна повернутися додому, на роботу – через тиждень. На протязі місяця не піднімати важкі предмети вижче рівня грудей. Повний результат через 2 – 3 місяці.

Мастопексія

подтяжка груди



до



после

подтяжка груди



Мастопексія

Побічні ефекти

Тимчасові:

Біль і неприєнні відчуття при рухах

Зниження чутливості

Набряки залоз і, як результат, деяка асиметрія грудей

Постійні:

Рубці

Зменшення розмірів сосків і ареоли

Підвищення чи зменшення чутливості сосків



Види ліпосакцій

Відповідно до кількості розчину для інфільтрації операційної зони розрізняють:

- ▶ стандартну вологу вакуумну ліпосакцію (кількість сольового розчину менше об'єму видаленого жиру)
- ▶ суперволога ліпосакція (кількість розчину рівна об'єму видаленого жиру)
- ▶ тумесцентна ліпосакція (кількість розчину в 2-3 рази перевищує об'єму видаленого жиру)

Відповідно до використання додаткових фізичних чинників:

- ▶ вакуумна
- ▶ ультразвукова
- ▶ лазерна
- ▶ електрична



Ліпосакція



До липосакції.




До операції.



Через 5 недель после.

Абдомінопластика

- ▶ найпоширеніша операція на передній черевній стінці.
- ▶ Більшість пацієнтів - жінки, але згідно статистики 5% складають чоловіки і їх кількість постійно росте.

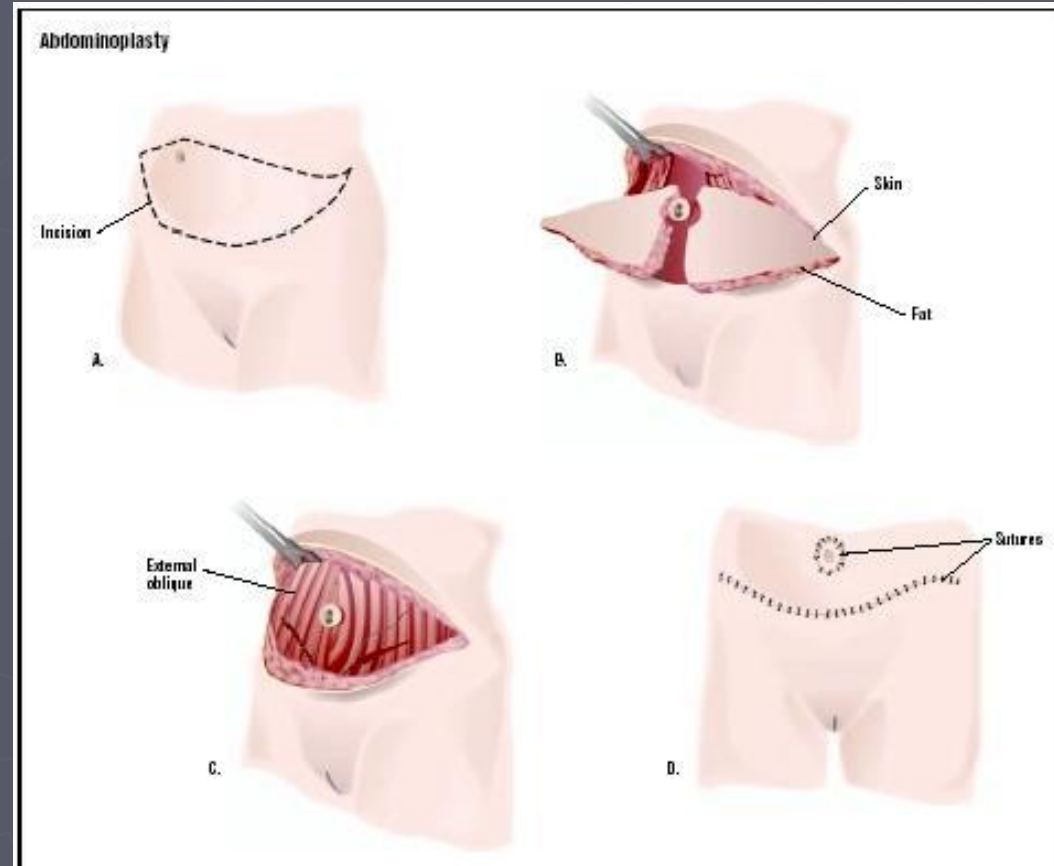


Абдомінопластика

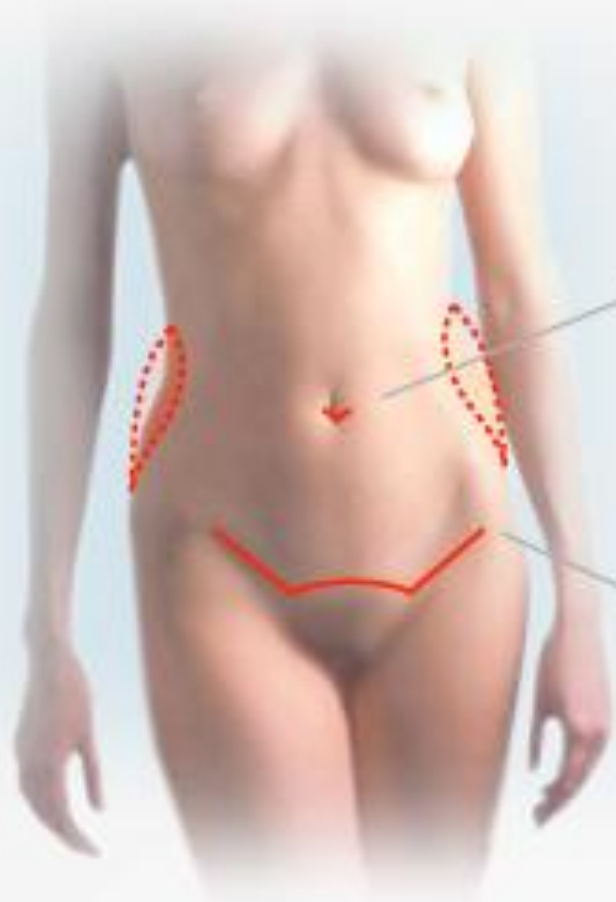
- ▶ Ця операція в першу чергу призначена для жінок зі зниженим тонусом м'язів живота і шкіри, що часто спостерігаються після агресивної дієти. Пластика живота видаляє надлишки шкіри, жиру і стрії в нижній і середній частинах живота, а також укріплює м'язи передньої черевної стінки.



Абдомінопластика



Абдомінопластика



the umbilicus is repositioned at the same location with minimal scarring

a combination of an abdominoplasty with liposuction of the flanks is often indicated

typical scar location following an abdominoplasty ("bikini-line", periumbilical)

Абдомінопластика

- ▶ **Післяопераційний період**
- ▶ пацієнт знаходиться в ліжку в напівсидячому положенні;
- ▶ використання знеболюючих засобів;
- ▶ необхідно постійне носіння бандажу на протязі 4-6 тижнів (іноді до 2-3 місяців);
- ▶ в перші дні закономірно слабкість, легке підвищення температури тіла.



Абдомінопластика

► Можливі побічні ефекти

- в післяопераційному періоді частота розвитку післяопераційних ускладнень на пряму пов'язана з товщиною жирової клітковини і вагою пацієнта, наявністю супутніх захворювань;
- в перші 2-3 тижні може турбувати загальна слабкість, набряки тканин, а також болі при рухах, які поступово проходять і повністю зникають через 2-3 місяці після операції;
- в області швів тривалий час спостерігаються зміни чутливості. Тому неможна використовувати грілку з гарячою водою, дуже гарячий душ чи ванни. Рекомендується уникати прямих сонячних променів.



A tropical sunset scene with palm trees silhouetted against a vibrant orange and purple sky over the ocean. The sun is low on the horizon, creating a bright glow and reflecting on the water. The sky is filled with soft, colorful clouds. The palm trees are in the foreground, their dark silhouettes contrasting with the bright sky. The ocean is visible in the middle ground, with gentle waves. In the bottom right corner, there is a small copyright notice.

Дякую за увагу