



МОБИЛЬНОЕ ЭЛЕКТРОННОЕ  
**ОБРАЗОВАНИЕ**

# Урок русского языка в 6 классе

## **Степени сравнения имён прилагательных**

Заварухина Татьяна

Владимировна

Учитель русского языка и  
литературы

МБОУ СОШ 32, г.Сургут, ХМАО-  
Югра



## ЦЕЛЬ УРОКА

Дать понятие о степенях сравнения.

Познакомить с образованием простой и составной форм сравнительной степени прилагательных.



**ПЕРЕХОДИМ К УРОКУ НА ПЛАТФОРМЕ МЭО:**

**РУССКИЙ ЯЗЫК 6 КЛАСС**

**ЗАНЯТИЕ 18. СТЕПЕНИ СРАВНЕНИЯ ИМЁН  
ПРИЛАГАТЕЛЬНЫХ**

# ЗАДАНИЕ К ЗАНЯТИЮ

Вспоминаем, что такое имя прилагательное.  
Узнаем, какие степени сравнения имени  
прилагательного существуют.

Личный кабинет > Библиотека курсов > Русский язык 6 класс > Занятие 18. Степени сравнения имён прилагательных

Задача к занятию

Скрыть

## Закончите сказку

Как-то раз встретились литературные герои и стали спорить, кто же из них самый-самый.

— Я самый любимый детский герой, — говорил Колобок. — Я и от бабушки ушёл, и от дедушки!

— А от лисы не ушёл! — рассудительно заметил Митраша из сказки-были М. М. Пришвина «Кладовая солнца». — Нас с сестрой дети любят больше всего, мы им и по возрасту ближе.

— А я зато самый милый, меня все жадеют, — неожиданно вмешался

Глоссарий

- Имя прилагательное
- Положительная степень
- Сравнительная степень
- Превосходная степень

# ЗАДАНИЕ К ЗАНЯТИЮ

Вспоминаем, что такое имя прилагательное.  
Узнаем, какие степени сравнения имени  
прилагательного существуют.

Личный кабинет > Библиотека курсов > Русский язык 6 класс > Занятие 18. Степени сравнения имён прилагательных

Задание к занятию

Скрыть

## Закончите сказку

Как-то раз встретились литературные герои и стали спорить, кто же из них самый-самый.

— Я самый любимый детский герой, — говорил Колобок. — Я и от бабушки ушёл, и от дедушки!

— А от лисы не ушёл! — рассудительно заметил Митраша из сказки-были М. М. Пришвина «Кладовая солнца». — Нас с сестрой дети любят больше всего, мы им и по возрасту ближе.

— А я зато самый милый, меня все жалеют, — неожиданно вмешался

## Глоссарий

Имя прилагательное

Положительная  
степень

Прилагательное в **положительной степени** сравнения показывает, что предмет, обладающий признаком, который называется прилагательное, не сравнивается



# ИНТЕР-УРОК 1. СТЕПЕНИ СРАВНЕНИЯ ИМЁН ПРИЛАГАТЕЛЬНЫХ

Учащимся необходимо выполнить задания с открытым ответом. Они расположены после рубрик «Наблюдаем», «Рассуждаем», «Изучаем».


## Наблюдаем



### Степени сравнения имён прилагательных

Изучите содержание схемы и подпишите к иллюстрациям. Обратите внимание на выделенные слова. К какой части речи они относятся?

5642 м	5895 м	8848 м
--------	--------	--------



Эльбрус

Гора Эльбрус — часть горного массива Большой Кавказ.

Эльбрус — высокая гора.

Выделенные слова в характеристике гор — это имена прилагательные. *Выше* и *высочайший* — это формы прилагательного *высокий*. Такие формы называют степенями сравнения. Различают три степени сравнения: положительную, сравнительную и превосходную.

Прилагательные в положительной степени сравнения показывают, что предмет, обладающий признаком, который называет прилагательное, не сравнивается с другими предметами:

высокая гора  
длинная река  
большое яблоко



# ИНТЕР-УРОК 1. СТЕПЕНИ СРАВНЕНИЯ ИМЁН ПРИЛАГАТЕЛЬНЫХ

Учащимся необходимо выполнить задания с открытым ответом. Они расположены после рубрик «Наблюдаем», «Рассуждаем», «Изучаем».

## Рассуждаем

*Эльбрус — **высокая** гора. Килиманджаро — **высокая** гора.*

Оба предмета (в данном случае горы) обладают признаком «высокий». Об этом нам сообщают предложения.

*Килиманджаро **выше** Эльбруса.*

Теперь мы сравниваем два предмета и выясняем, что один из них превосходит другой по признаку «высокий». В языке это сравнение выражается с помощью **сравнительной степени** прилагательного — **выше**.

Сравнительная степень показывает, что в том или ином предмете признак проявляется в большей или меньшей степени, чем в другом.

## Изучаем

Прочитайте предложения. Подумайте, передают они одно и то же сообщение или разные? Обратите внимание на выделенные слова.

*Петя **выше** Серёжи. — Петя **более высокий**, чем Серёжа. — Серёжа **менее высокий**, чем Петя.*

*Кошка **сильнее** котёнка. — Кошка **более сильная**, чем котёнок. — Котёнок **менее сильный**, чем кошка.*

Предложения передают одинаковую информацию, но выраженную по-разному. Во всех предложениях используется сравнительная степень, но в первом варианте простая, а во втором и третьем — составная.

# ИНТЕР-УРОК 1. СТЕПЕНИ СРАВНЕНИЯ ИМЁН ПРИЛАГАТЕЛЬНЫХ

Учащимся необходимо выполнить задания с открытым ответом. Они расположены после рубрик «Наблюдаем», «Рассуждаем», «Изучаем».



## Задание с открытым ответом

Положительная степень сравнения

Придумайте 5 предложений, используя в них прилагательные в положительной степени сравнения. Свой ответ запишите.

При



## Задание с открытым ответом

Супплетивная форма сравнительной степени прилагательных

Составьте 3 предложения, используя в них супплетивную (то есть образованную от другой основы) форму сравнительной степени прилагательных. Свой ответ запишите.

Пр



## Задание с открытым ответом

Степени сравнения прилагательных

Образуйте все возможные формы степеней сравнения прилагательных: *важный, густой, звонкий, простой, старый, юный*. Свой ответ запишите.


[Приступить к выполнению](#)



# ИНТЕР-УРОК 1. СТЕПЕНИ СРАВНЕНИЯ ИМЁН ПРИЛАГАТЕЛЬНЫХ

На выбор учащимся предлагается выполнить 2 тренировочных задания, расположенных в правой части страницы урока.

🏠 📄 📑



- Тренируемся.  
Исправляем ошибки
- Тренируемся.  
Составная превосходная степень
- Тренируемся.  
Синтаксическая функция прилагательных в превосходной степени
- Тренируемся.  
Всех или всего?

# ИНТЕРНЕТ-УРОК 1. СТЕПЕНИ СРАВНЕНИЯ ИМЁН ПРИЛАГАТЕЛЬНЫХ

Личный кабинет > Библиотека курсов > Русский язык 6 класс > Занятие 18. Степени сравнения имён прилагательных

Интернет-урок 1. Степени сравнения имён прилагательных

Скрыть

## Наблюдаем



### Степени сравнения имён прилагательных

Изучите содержание схемы и подписи к иллюстрациям. Обратите внимание на выделенные слова. К какой части речи они относятся?

5642 м

5895 м

8848 м



Navigation icons: back, forward, search, refresh, volume, and other controls.



Тренируемся.  
Находим  
прилагательные  
в положительной  
степени

# ИНТЕР-УРОК 1. СТЕПЕНИ СРАВНЕНИЯ ИМЁН ПРИЛАГАТЕЛЬНЫХ

## Тренируемся

### Составная сравнительная степень

Выделите в предложениях прилагательные в составной сравнительной степени.



ПОПРОБУЙ ЕЩЕ РАЗ!

1. Когда ещё увидишь **более причудливые** узоры на окнах, как ни зимой. Волшебник-мороз рисует на стёклах свои волшебные картины.
2. Трудности укрепляют человеческую волю и закаляют характер. Менее устойчивых к стрессовым ситуациям людей трудности учат бороться с собой.
3. Как приятно дарить подарки! Особенно **более близким** людям, не просто знакомым. То чувство, которое испытывает даритель, если его подарок пришёлся по вкусу, нельзя сравнить ни с чем.

ЗАКРЫТЬ

При неверном выполнении задания предлагается выполнить еще одну попытку. При верном ответе учащегося хвалят.

### Составная сравнительная степень

Выделите в предложениях прилагательные в составной сравнительной степени.



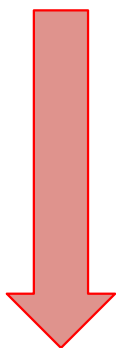
МОЛОДЕЦ!

1. Когда ещё увидишь **более причудливые** узоры на окнах, как ни зимой. Волшебник-мороз рисует на стеклах свои волшебные картины.
2. Трудности укрепляют человеческую волю и закаляют характер. **Менее устойчивых** к стрессовым ситуациям людей трудности учат бороться с собой.
3. Как приятно дарить подарки! Особенно **более близким** людям, не просто знакомым. То чувство, которое испытывает даритель, если его подарок пришёлся по вкусу, нельзя сравнить ни с чем.

ЗАКРЫТЬ

# ИНТЕР-УРОК 1. СТЕПЕНИ СРАВНЕНИЯ ИМЁН ПРИЛАГАТЕЛЬНЫХ

На выбор учащимся предлагается выполнить любой вариант рубрики «Проверь себя».



[Проверьте себя! Вариант 1](#)

[Проверьте себя! Вариант 2](#)

[Проверьте себя! Вариант 3](#)

Проверьте себя! Вариант 2. Занятие 18. Интернет-урок 1

1/5. Проверьте себя! Задание 1

При помощи каких суффиксов образуется простая форма сравнительной степени?

- ее, -ей, -ше, -е
- ее, -айш, -ше
- ое, -ой, -ше, -е
- ее, -ей, -ейш

1 2 3 4 5

Ищем прилагательные в сравнительной и превосходной степени



# ИНТЕР-УРОК 1. СТЕПЕНИ СРАВНЕНИЯ ИМЁН ПРИЛАГАТЕЛЬНЫХ

Ответ на ключевой вопрос выполняется всеми учениками.



## Ответ на Ключевой вопрос Интернет-урока

Как с помощью различных форм имени прилагательного выразить степень проявления признака?  
Приведите примеры.

[Приступить к выполнению](#)

# ИНТЕР-УРОК 1. СТЕПЕНИ СРАВНЕНИЯ ИМЁН ПРИЛАГАТЕЛЬНЫХ

На итоговой странице учащийся может посмотреть оценки за задания.

Личный кабинет > Библиотека курсов > Русский язык 6 класс > 18. Степени сравнения имён прилагательных

Итоговая страница

Скрыть

300  Проверь себя  Ключевой вопрос  Рабочая тетрадь  Выделить все Свернуть

[Занятие 18. Степени сравнения имён прилагательных. Ответ на Задание к занятию](#)

Интернет-урок №1. Степени сравнения имён прилагательных

300

Задание с открытым ответом. Положительная степень сравнения		-
Задание с открытым ответом. Сравнительная степень имени прилагательного		-
Задание с открытым ответом. Степени сравнения прилагательных		-
Задание с открытым ответом. Супплетивная форма сравнительной степени прилагательных		-
Проверь себя		-
Проверьте себя! Вариант 1. Занятие 18. Интернет-урок 1		-
Ключевой вопрос		-
Ответ на Ключевой вопрос Интернет-урока. Занятие 18. Интернет-урок 1		-



## ДЕЛАЕМ ВЫВОДЫ

### Учитель предлагает

- оценить урок, свою работу на уроке, работу своих товарищей, используя разные формы сравнительной и превосходной степени сравнения прилагательных.
- вспомнить цель урока и сказать, достигнута ли она.

### Домашнее задание.



СПАСИБО ЗА ВНИМАНИЕ

**Заварухина Татьяна Владимировна,  
Учитель русского языка и литературы  
МБОУ СОШ 32, г. Сургут, ХМАО-Югра**