

Четвёртый – лишний



Правило:






- На каждом слайде представлены четыре животных, три из которых можно объединить в одну смысловую группу.
- Задача: найти того, который не соответствует этой группе, и объяснить свой выбор.



Как выполнять задания:

- Внимательно рассмотреть животных.
- Выбрать лишнего, навести на него стрелочку и щёлкнуть один раз левой кнопкой «мышки».
- При переходе на другой слайд нажимайте на кнопку справа (один раз левой кнопкой «мышки»).








Молодец!



НЕВЕРНО!

Попробуй ещё раз!







Молодец!



НЕВЕРНО!

Попробуй ещё раз!





Молодец!





НЕВЕРНО!

Попробуй ещё раз!



Вспомни, где живут эти животные...





Молодец!







НЕВЕРНО!

Попробуй ещё раз!



Вспомни, где живут эти животные...





Молодец!







НЕВЕРНО!

Попробуй ещё раз!



Посмотри внимательно на внешний вид животных...





Молодец!





НЕВЕРНО!

Попробуй ещё раз!




Вспомни, где живут эти животные...





Молодец!







НЕВЕРНО!

Попробуй ещё раз!




Вспомни, чем питаются эти животные...





Молодец!






НЕВЕРНО!

Попробуй ещё раз!




Вспомни, где живут эти животные...






Молодец!





*НЕВЕРНО!
Попробуй ещё раз!*



Вспомни, чем питаются эти животные...






НЕВЕРНО!

Попробуй ещё раз!



Посмотри внимательно на внешний вид зверей...



Молодец!



Успехов!