

# Георгий Алексеевич Скребицкий



*«...расширял границы нашего представления о том прекрасном в природе, что помогает нам лучше видеть свою Родину и горячо любить ее. Любовь к природе была у него неиссякаемым источником великой любви к Родине».*

**Вл. Архангельский**

Георгий Алексеевич Скребицкий написал много книг, большинство из которых вы читали, потому что они написаны для детей и подростков.

Вот названия некоторых книг Г. Скребицкого: «С ружьем и без ружья», «Про наших птиц», «Лесное эхо», «Веселые ручьи», «Друзья моего детства», «Листопадник», «Лесной голосок»...



# Смелый поступок.

*Лосиха с лосенком ночевали в осиннике. Лес стоял белый под снегом. Иней оседал на ветках, на спине лосихи.*

*Послышался хруст снега. Волк мелькнул среди деревьев. Лоси помчались по снегу в лес. За ними погналась стая волков.*

*Впереди беглецов - лесная сторожка, ворота раскрыты. Лоси бросились прямо в ворота.*

*Сын лесника Митя разгребал во дворе снег. Лоси чуть не сбили его с ног. Митя смело замахнулся лопатой и отогнал волков. Лоси оправились от испуга и ушли обратно в лес. Они всю зиму держались в лесу около сторожки.*



*По Г.А. Скребицкому.*

# Словарная работа:

- *осинник*
- *иней*
- *хруст снега*
- *сторожка*
- *лесник*
- *около*





# ***ОСИ****Н****НИК***

***ОСИНА-ОСИНОВЫЙ-ОСИННИК***

***Осиновый лес или перелесок.***



***Осинник желтый бьет тревогу;***

# *иней*

**тонкий слой мелких кристалликов льда, покрывающий поверхность предметов при их резком охлаждении**



# хруст снега

## Скрип (хруст) снега.

При сдавливании снег издаёт звук, похожий на скрип (хруст). Этот звук возникает при ходьбе по снегу, надавливании на свежий снег полозьями саней, лыжами, при лепке снежков и т.п.

Скрип снега слышен при температуре ниже  $-2^{\circ}$  (по другим данным, ниже  $-5^{\circ}$ ). Выше этой температуры скрип не слышен.

Есть **две основные причины** возникновения звуков:

- ломанье кристалликов снега;
- скольжение кристалликов снега друг о друга под давлением.







*сторожска*

*сторож-сторожить-сторожска*



# ***лесник***

## ***лес-лесок-лесник***

***Лесник*** — работник государственной лесной охраны. За лесником закрепляется лесной обход, ему выдаётся паспорт участка, форма, может выдаваться охотничье ружье.



# ***ОКОЛО***

**Предлог; неизменяемое слово; указывает на объект,  
находящийся рядом**



# Подумай! Ответ!

- В какое время года происходит действие рассказа?
- Какой момент рассказа вызывает напряжение, тревогу? Почему?
- Как вы понимаете выражение: "Лоси оправились от испуга..."?
- Что вы можете сказать о Мите: какой это человек?
- Как бы вы поступили на месте этого мальчика?



# План.

1. Ночевка в осиннике.
2. Лоси в опасности.
3. Лесная сторожка.
4. Помощь мальчика.





# Пересказ.



**1.-Где ночевала лосиха с лосенком?**

**-Что слышала лосиха?**

**2.-Кого увидела лосиха?**

**-Кто гнался за лосихой и лосенком?**

**3.-Что впереди увидела лосиха?**

**-Что делал Митя у ворот сторожки?**


**4.-Как он защитил лосей?**

**-Что лоси делали дальше?**



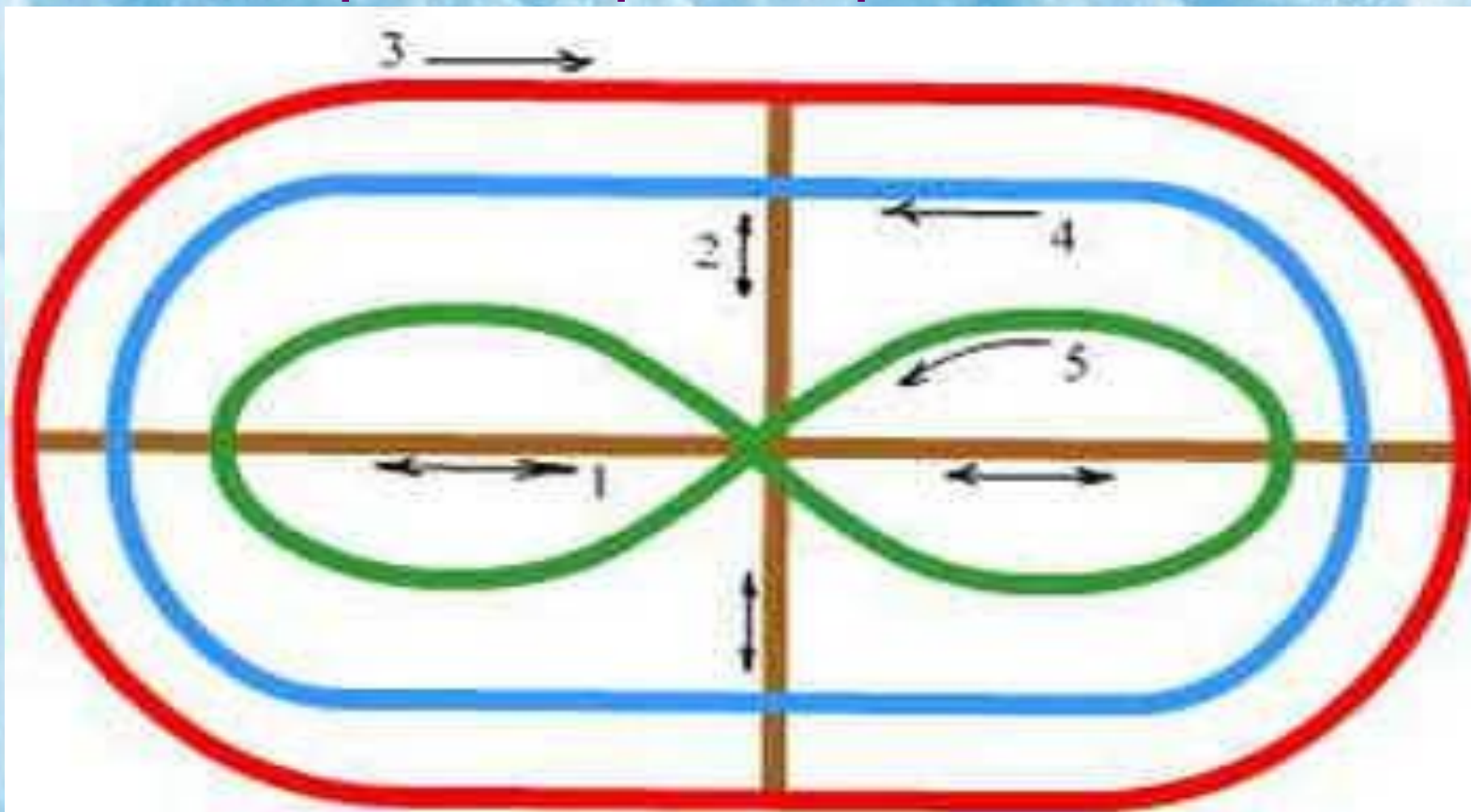


# Физминутка.



# Зрительная гимнастика


Тренажер Базарного В.Ф.





# Внимание!

- в густом осиннике, на спине .  
около сторожки, разъяреннь  
волков, чуть не сбили его с ног,  
оправились от испуга.



# Смелый поступок.

*Лосиха с лосенком ночевали в осиннике. Лес стоял белый под снегом. Иней оседал на ветках, на спине лосихи.*

*Послышался хруст снега. Волк мелькнул среди деревьев. Лоси помчались по снегу в лес. За ними погналась стая волков.*

*Впереди беглецов - лесная сторожка, ворота раскрыты. Лоси бросились прямо в ворота.*

*Сын лесника Митя разгребал во дворе снег. Лоси чуть не сбили его с ног. Митя смело замахнулся лопатой и отогнал волков. Лоси оправились от испуга и ушли обратно в лес. Они всю зиму держались в лесу около сторожки.*



*По Г.А. Скребицкому.*



Изложение текста.

Успешной работы!



# ПРОЧИТЕ ТЕКСТ, КОТОРЫЙ ПОЛУЧИЛСЯ






# Домашнее задание.

## Работа над ошибками:

- Задание для 3,4 гр. -выписать все слова с ошибками, исправив их.
- Задание для 2гр. -выписать все предложения с допущенными ошибками, исправив их.
- Задание для 1гр. - выписать все недочеты, исправив ошибки, в соответствие с правилами правописания, подобрать проверочные слова.

# Оценивание.

- Мне было интересно, легко, понятно!
- У меня были сомнения, сложности в работе!
- Мне было не интересно, трудно!



# Итог урока.

- -Какую учебную задачу вы решали сегодня на уроке?
- -Что такое изложение?
- -Для чего важно уметь писать изложение?
- -О ком или о чем текст изложения?
- -Как он называется? Почему?
- -Каким человеком показан мальчик Митя в этом рассказе?
- -Как вы считаете: нужны ли все эти качества высокоморального человека в жизни?
- -А у вас есть эти качества? Подумайте...

# Итог урока.

- Сегодня мы научились:

1. Воспринимать текст.
2. Выделять главную мысль текста.
3. Излагать содержание текста по плану.
4. Формулировать свои мысли в устной и письменной речи..
5. Удерживать логику повествования.
8. Выслушивать мнение товарища.
9. Развивать навыки самоконтроля.

*На следующем уроке мы проанализируем ваши работы. А также продолжим развивать и обогащать связную речь при формировании умений и навыков делового письма.*



Молодцы !

Спасибо за работу!

# РЕСУРС

[http://img0.liveinternet.ru/images/attach/c/7/94/562/94562982\\_35\\_2.png](http://img0.liveinternet.ru/images/attach/c/7/94/562/94562982_35_2.png)

ШИШКИ

<http://stat18.privet.ru/lr/0a2d097dd9b76c78d16e0a916619ed50> фон

Автор шаблона Хлопянова Татьяна Витальевна

## Для презентации:

Н.Н.Максимук. Сборник изложений по русскому языку 2-4 классы.  
Минск «Асар» 1995г.

Лось летом [http://foto.mail.ru/mail/vladbaklanov/\\_myphoto](http://foto.mail.ru/mail/vladbaklanov/_myphoto)

Лось зимой

<http://www.publicdomainpictures.net/stock-photos.php?hleda=originaux>

Лось рисунок

[http://nasheopolie.ru/forum/index.php?/topic/179-%D0%B6%D0%B8%D0%B2%D0%BE%D1%82%D0%BD%D1%8B%D0%B9-%D0%BC%D0%B8%D1%80-%D0%BE%D0%BF%D0%BE%D0%BB%D1%8C%D1%8F/page\\_st\\_60\\_p\\_95248](http://nasheopolie.ru/forum/index.php?/topic/179-%D0%B6%D0%B8%D0%B2%D0%BE%D1%82%D0%BD%D1%8B%D0%B9-%D0%BC%D0%B8%D1%80-%D0%BE%D0%BF%D0%BE%D0%BB%D1%8C%D1%8F/page_st_60_p_95248)

Лесник <http://alh39.ru/?p=2799>