


ПОРТФОЛИО



ученика начальной школы



Девиз работы с портфолио
ученика начальной школы:






**"Каждодневный творческий
процесс ученика должен
быть зафиксирован".**




**Основной смысл портфеля
достижений – «показать все, на
что ты способен».**


**Смещение акцента с того,
что учащийся не знает и не
умеет, на то, что он знает и
умеет по данной теме и
данному предмету**





Материал портфолио собирается не один год, а в течение всего периода обучения. Портфолио является формой оценивания образовательных результатов по продукту, созданному учащимся в ходе учебной, творческой, социальной и других видов деятельности.





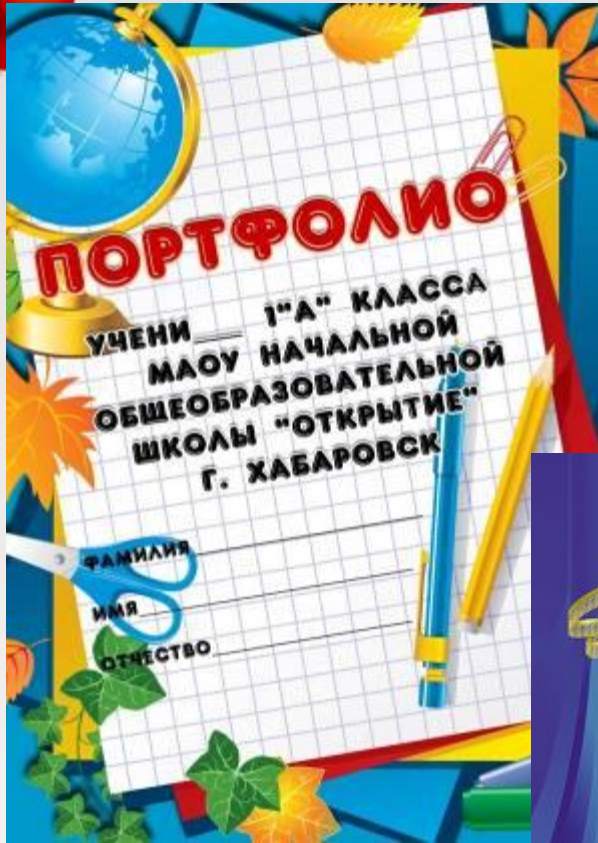
**Как выглядит
портфолио?**

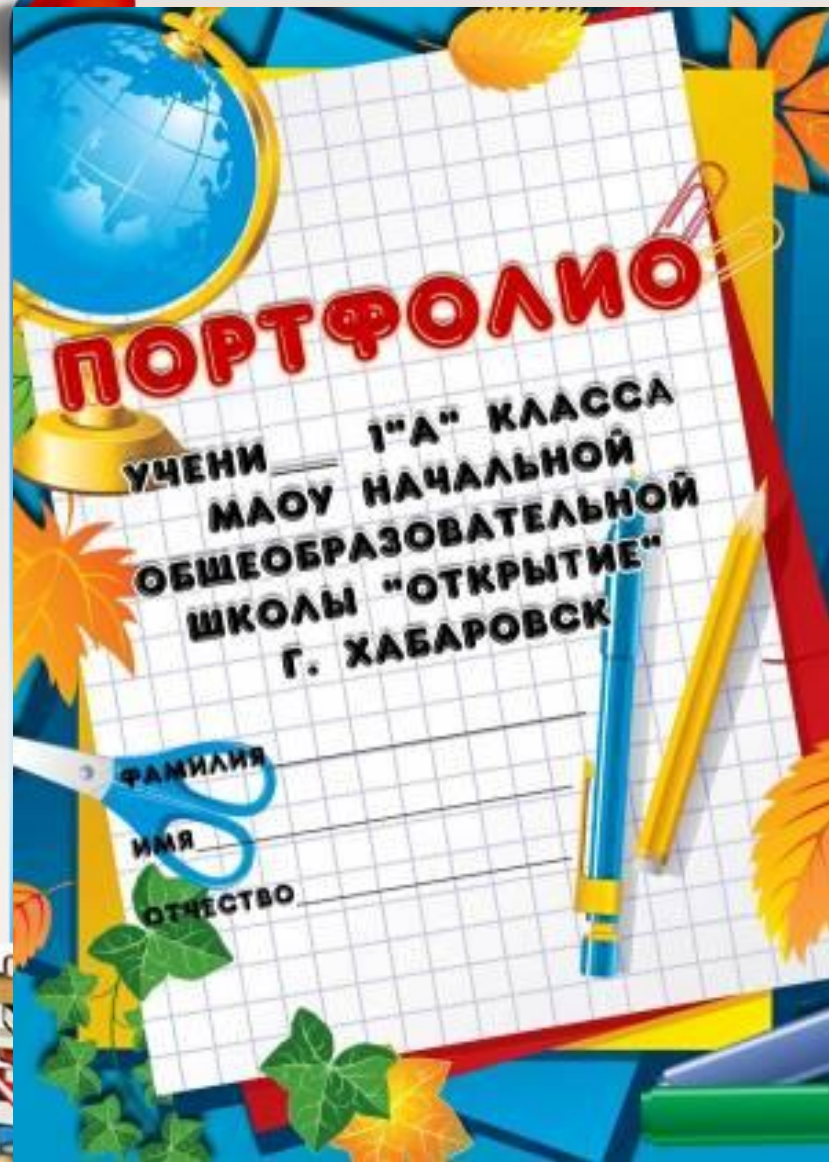
ТИТУЛЬНЫЙ ЛИСТ

Содержит основную информацию (фамилия имя и отчество; учебное заведение, класс), контактную информацию и фото ученика.

Считаю важным дать ребенку самому выбрать фотографию для титульного листа. Дайте ему возможность показать себя таким, каким он себя представляет и хочет представиться другим.








Имя _____

Отчество _____

Фамилия _____


Дата
рождения _____



Здравствуйте!



Давайте
познакомимся.



РАЗДЕЛ "МОЙ МИР"

Здесь можно поместить любую информацию, которая интересна и важна для ребенка. Возможные заголовки листов:


"Мое имя" - информация о том, что означает имя, можно написать о знаменитых людях, носивших и носящих это имя. Если у ребенка редкая или интересная фамилия, можно найти информацию о том, что она означает.



РАЗДЕЛ "МОЙ МИР"

Здесь можно поместить любую информацию, которая интересна и важна для ребенка. Возможные заголовки листов:

"Мое имя" - информация о том, что означает имя, можно написать о знаменитых людях, носивших и носящих это имя. Если у ребенка редкая или интересная фамилия, можно найти информацию о том, что она означает.





Моё имя забывает
Моё имя забывает меня
Какое забывает меня
Моё имя забывает, когда меня забывают
Моё имя это имя потому что
А ещё, меня забывают забывают



Я умею:

Больше всего, я хочу научиться:

Меня огорчает:

Ключи моего характера



Меня радует:

Моя заветная мечта:

Место, где я люблю бывать больше всего на свете:



РАЗДЕЛ "МОЙ МИР"

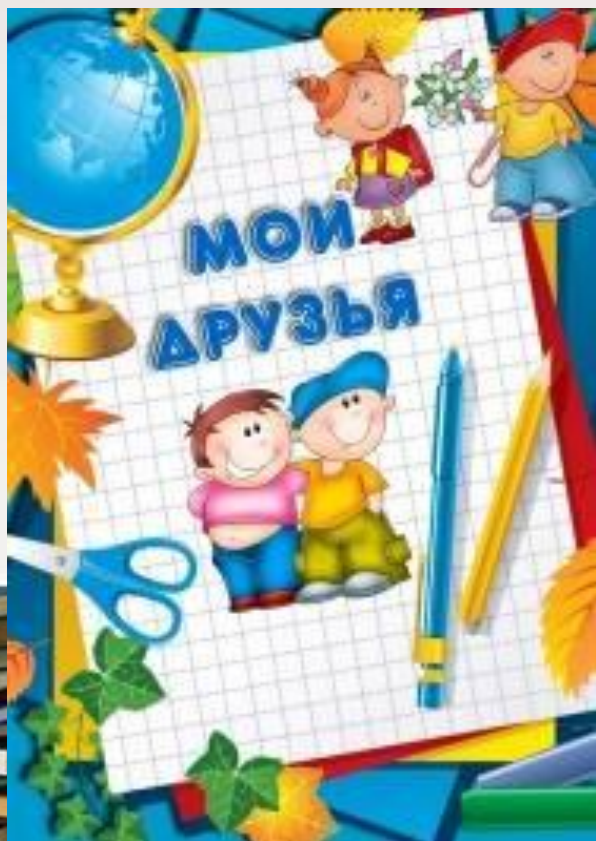
"Моя семья" - здесь можно рассказать о каждом члене семьи или составить небольшой рассказ о своей семье.





РАЗДЕЛ "МОЙ МИР"

"Мои друзья" - фотографии друзей, информация об их интересах, увлечениях.



РАЗДЕЛ "МОЙ МИР"

"Моя школа" - рассказ о школе и о педагогах.



РАЗДЕЛ "МОЙ МИР"

«Школьные предметы» - небольшие заметки о любимых школьных предметах, построенные по принципу "мне нравится..., потому что...". При этом ребенок может высказаться о каждом предмете, найдя в нём что-то важное и нужное для себя.



РАЗДЕЛ

"МОЯ ОБЩЕСТВЕННАЯ РАБОТА"

Все мероприятия, которые проводятся вне рамок учебной деятельности можно отнести к общественной работе (поручениям). Может быть, ребенок играл роль в школьном спектакле, или читал стихи на торжественной линейке, или оформил стенгазету к празднику или выступал на утреннике... Вариантов очень много. Оформлять этот раздел желательно с использованием фотографий и кратких сообщений на тему.



РАЗДЕЛ "МОЯ ОБЩЕСТВЕННАЯ РАБОТА"



МОЯ ОБЩЕСТВЕННАЯ РАБОТА



РАЗДЕЛ "МОЁ ТВОРЧЕСТВО"

В этот раздел ребенок помещает свои творческие работы: рисунки, сказки, стихи. Если выполнена объемная работа (поделка), нужно поместить ее фотографию. Родителям необходимо предоставить полную свободу ребенку при наполнении этого раздела!

Важно! Если работа принимала участие в выставке или участвовала в конкурсе, также необходимо дать информацию об этом мероприятии: название, когда, где и кем проводилось.

Хорошо бы дополнить это сообщение фотографией. Если событие освещалось в СМИ или Интернете - надо найти эту информацию. Если проводилось Интернет-порталом, сделать распечатку тематической странички



МОЁ ТВОРЧЕСТВО



www.sobinet.ru



Копилка творческих работ

- * материалы с конференций;
- * результаты исследований;
- * работы с выставок;
- * творческие работы;
- * рефераты.



РАЗДЕЛ "МОИ ВПЕЧАТЛЕНИЯ"

В начальной школе дети принимают активное участие в экскурсионно-познавательных программах, ходят в театр, на выставки, посещают музеи. Необходимо в завершение экскурсии или похода предложить ребенку творческое домашнее задание, выполняя которое, он не только вспомнит содержание экскурсии, но и получит возможность выразить свои впечатления



РАЗДЕЛ "МОИ ДОСТИЖЕНИЯ"



Здесь размещаются грамоты, сертификаты, дипломы, благодарственные письма, а также итоговые аттестационные ведомости. Причем в начальной школе не следует разделять по важности успехи в учебе (похвальный лист) и успехи, например, в спорте (диплом). Лучше выбрать расположение не в порядке значимости, а, например, в хронологическом порядке.

ВАЖНО ПОМНИТЬ!

- В самом начале, когда ребенок только начинает работать над составлением портфолио, без помощи родителей ему не обойтись. Но по мере того, как он взрослеет эту помощь надо сводить к минимуму. Старайтесь с самого начала построить работу ребенка таким образом, чтобы он сам прикладывал определенные усилия к формированию портфолио. В процессе работы неизбежно происходит процесс осмысления своих достижений, формирование личного отношения к полученным результатам и осознание своих возможностей.

