


# Ērtāks krēsls

Aglaja Rožkova, Eduard Pritkovs, Bruno  
Pesockis, Aleksandrs Lisovs 9.c

# Izvēlētais etnogrāfiskais elements (attēls)

- mēs izvēlējāmie ornamentu, ko sauc "Jumis".
- Jumis ir auglības zīme, ar to saistīti dažādi labības pļaujas un ražas rituāli.
- Zīmes grafiskajam attēlam ir sastopami ļoti daudz dažādi varianti, no kuriem daļa var būt grūti atpazīstami. Bieži tiek ieausta jostās, to iecērt virs durvīm, pagrabiem, klētīm, skapjiem.




# Vajadzība

- Šis krēsls būs izgatavots no mīkstākiem materiāliem nekā tikai koka, kā tas ir klasē. būs daudz augstāka mugura, kā dēļ mums mazāk sāpēs mugura.
- Proti, šo krēslu taisām tā, lai nebūtu tik neērti sēdēt

Ideja radās no neērtiem krēsliem klasē. Mūsu ideja ir nākusi no tā, ka pašreizējie krēsli klasē ir mrāli novecojuši un ir pakļauti utilizācijai, bet līdzekļi tam nav. No kā mēs piedāvājam pielikt pie krēsla parocņus.

# Ideja:



Skice



## PLĀNOŠANA (RISINĀJUMS)

Veido plānu dizaina risinājuma (projekta) prototipa izstrādei pa soļiem. Plāno nepieciešamos materiālus, tehnoloģijas, instrumentus un sava dizaina risinājuma vērtēšanas kritērijus!

### Materiāli


Plānoto izejmateriālu saraksts  
(un tā daudzums):

kartons/papīrs	_____
lime	_____
līmeslēde	_____
_____	_____
_____	_____
_____	_____

### Instrumenti

Nepieciešamo instrumentu saraksts:

skēmas
plūmssteri
roiss
_____
_____
_____



## PLĀNOŠANA (RISINĀJUMS)

### Darbības soļi

Prototipa izstrādes darbības plāns pa soļiem:

- Atrast nomaigā ideju
- Izstrādāt
- Uzskatīt prototipu
- Sadalīt pienākumus
- Izveidot izstrādājumu
- Izveidot prezentāciju
- Prezentēt izstrādājumu

### Vērtēšanas kritēriji

Sava dizaina risinājuma vērtēšanas kritēriju izstrāde, pirms darba prototipēšanas:

*Darroceni bija neērti, tā vērt, palabot.*

# darbības plāns



Dizaina  
prototipa  
paraugs

Paldies par uzmanību!!!