


Внутреннее устройство компьютера

Системная плата

Все компоненты компьютера связаны между собой одной самой большой печатной платой (которую сразу можно узнать на фотографии по размерам), её называют **системной платой** или **материнской платой**



Блок питания

Чтобы все компоненты могли выполнять свою задачу, их нужно запитать электрической энергией. Для снабжения этой энергией используется **компьютерный блок питания**




Центральный процессор

Процессор устанавливается в специальный разъем на системной плате. Процессорный разъем обычно находится в верхней части системной платы.



Оперативная память

Оперативная память, как и процессор, устанавливается в специальные разъемы на системной плате.




Видеокарта

Видеокарта предназначена для обработки графических объектов, которые выводятся в виде/форме изображения на экране монитора.



Сетевая карта

Сетевая карта предназначена для подключения компьютера к компьютерной сети.



Звуковая карта

Звуковая карта обрабатывает звук и выводит его на акустические системы (колонки) или наушники.



Жесткий диск

На жестком диске хранятся все программы и данные компьютера.



Оптический привод

Оптический привод нужен для чтения и записи DVD и CD дисков.





Спасибо за внимание