

Dashboard

FITNES HOLDING

PERSONA SPORT



1. Финансы
 - Стратегическое планирование
 - План /факт
 - Контракты
 - ОПИУ

2. Продажи
 - Контракт
 - Услуги
 - Депозит /деньги
 - Анализ ОП по менеджерам (KPI)
 - Воронка продаж

3. Услуги
 - Загрузка клуба
 - Управление
 - координатор
 - тренер

4. Клиент
 - Сегментация
 - Продление/возобновление

5. Маркетинг
 - Каналы воронка
 - Эффективность каналов ROI

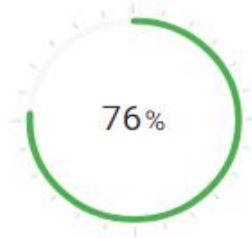
Блок ФИНАНСЫ

01.01.2022

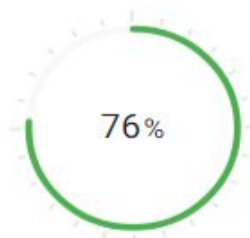
30.04.2022

Текущий месяц

ФК Пушкин



ФК Нефть



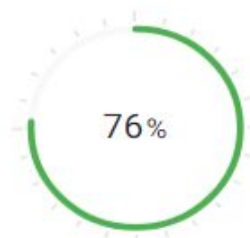
УК



Food



Med



Holding



ФК Пушкин

План: 2000000

Нарастающий:
1000000

Факт: 1000000

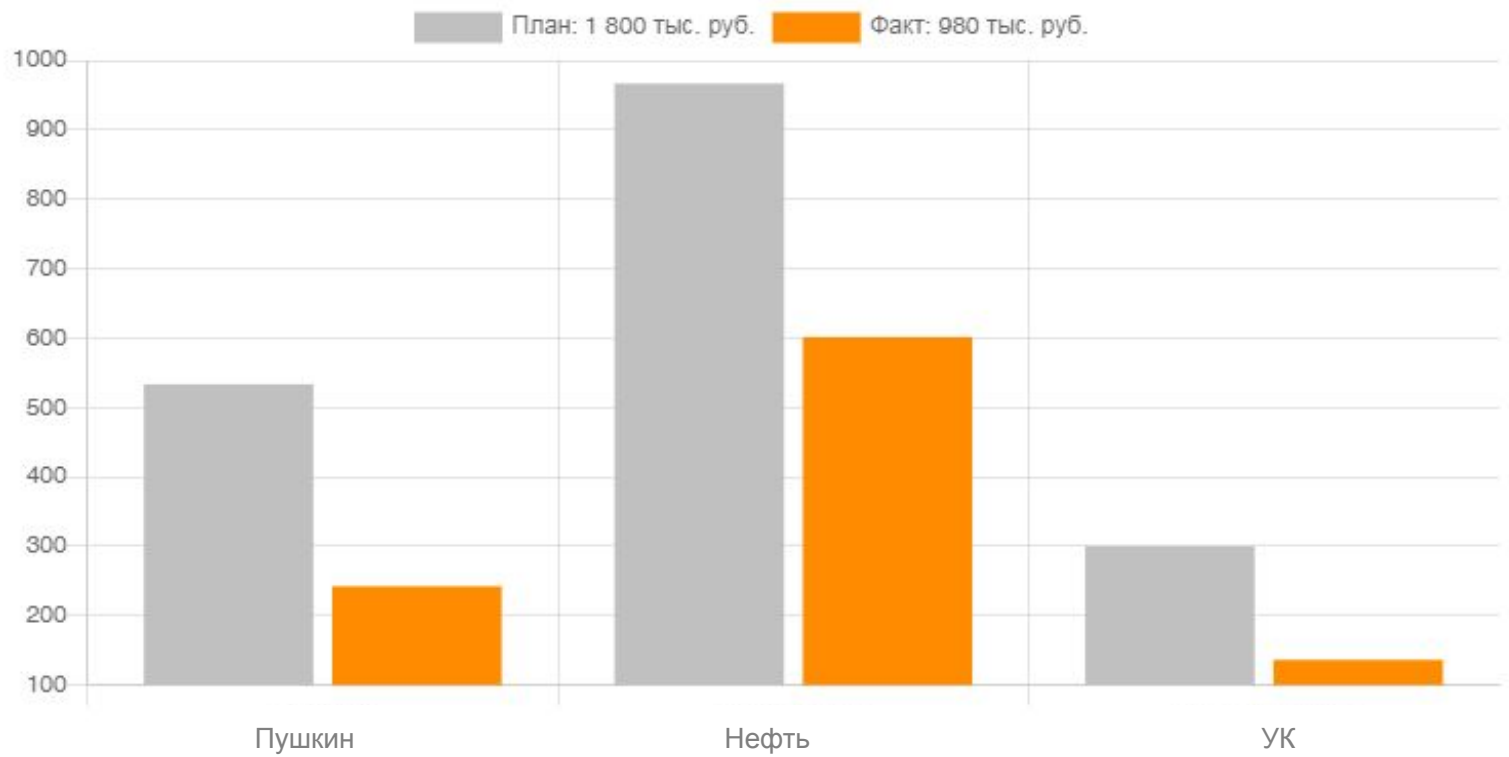
% выполнения:

100%

Блок ФИНАНСЫ

План-факт

Магазин	План месяц	План текущий	Факт	%
Пушкин	800000	533333	242307	30.29%
Нефть	1450000	966667	601404	41.48%
УК	450000	300000	136386	30.31%
Итого	2700000	1800000	980096	36.30%



Блок ФИНАНСЫ / расшифровка

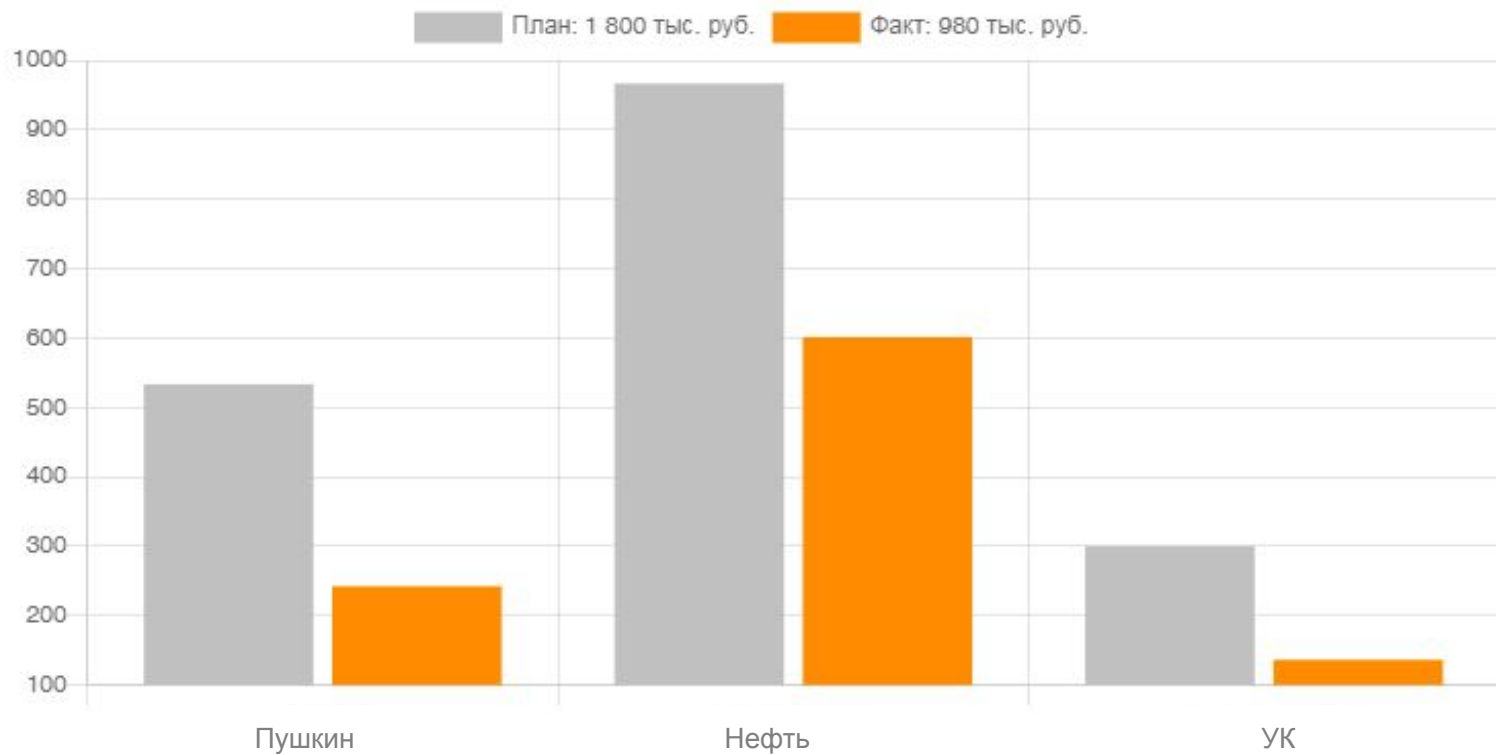
План-факт

Магазин	План месяц	План текущий	Факт	%
Пушкин	800000	533333	242307	30.29%
Нефть	1450000	966667	601404	41.48%
УК	450000	300000	136386	30.31%
Итого	2700000	1800000	980096	36.30%

1С Фитнес –
Финансы – Отчеты
по финансам –
Установка планов
поступления ДС
(Персона)

Формула расчета:
План месяца / кол-
во дней в месяце *
(на текущую дату –
1)

1С Фитнес –
Финансы – Отчеты
по финансам –
Выручка по
подразделениям



Блок ФИНАНСЫ

АНАЛИТИКА К ПРОШЛЫМ ПЕРИОДАМ

Объект	2020	2021	%
Пушкин	58 500 000 ₺	77 300 000 ₺	32,14%
Нефть	23 000 000 ₺	34 100 000 ₺	48,26%
УК	- ₺	- ₺	
Фуд	25 000 000 ₺	15 000 000 ₺	-40,00%
Мед	50 000 000 ₺	65 000 000 ₺	30,00%
ИТОГО	156 500 000 ₺	191 400 000 ₺	22,30%



Блок ФИНАНСЫ / расшифровка

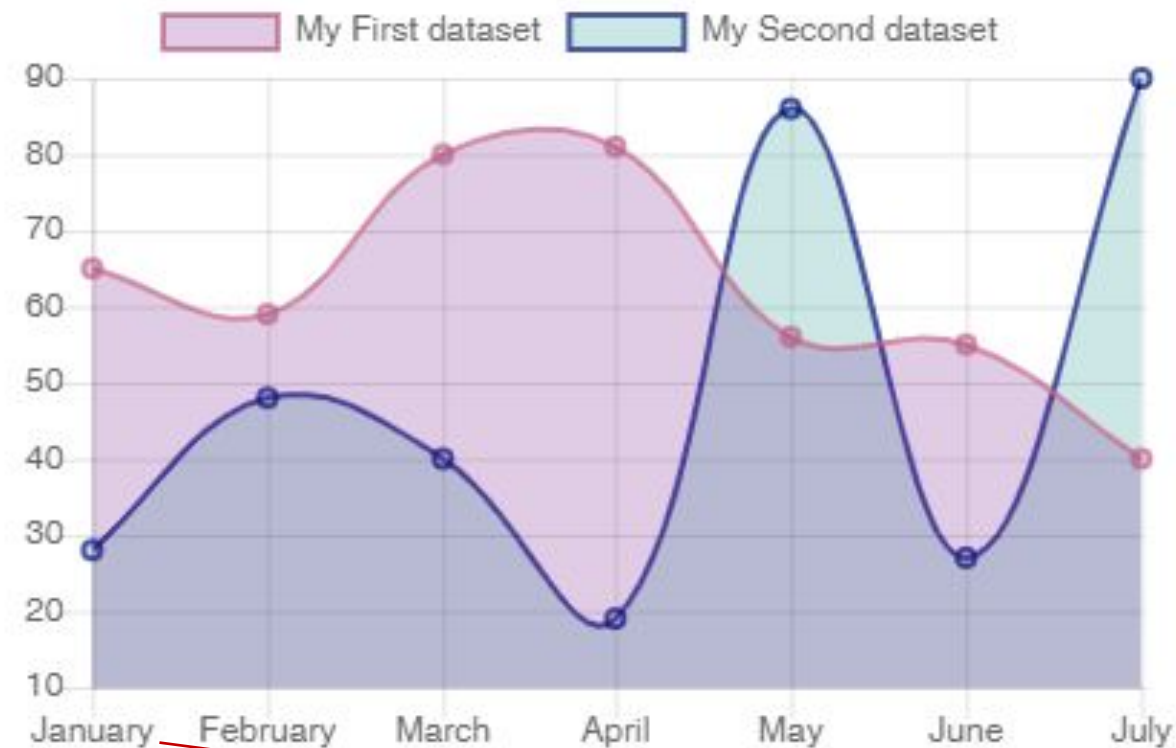
АНАЛИТИКА К ПРОШЛЫМ ПЕРИОДАМ

Нужен выбор периодов

Объект	2020	2021	%
Пушкин	58 500 000 ₺	77 300 000 ₺	32,14%
Нефть	23 000 000 ₺	34 100 000 ₺	48,26%
УК	- ₺	- ₺	
Фуд	25 000 000 ₺	15 000 000 ₺	-40,00%
Мед	50 000 000 ₺	65 000 000 ₺	30,00%
ИТОГО	156 500 000 ₺	191 400 000 ₺	22,30%

1С Фитнес –
Финансы – Отчеты
по финансам –
Выручка по
подразделениям

1С Фитнес –
Финансы – Отчеты
по финансам –
Выручка по
подразделениям



Нужен выбор по
объектам

Блок ФИНАНСЫ

ОТЧЕТ О ПРИБЫЛЯХ И УБЫТКАХ

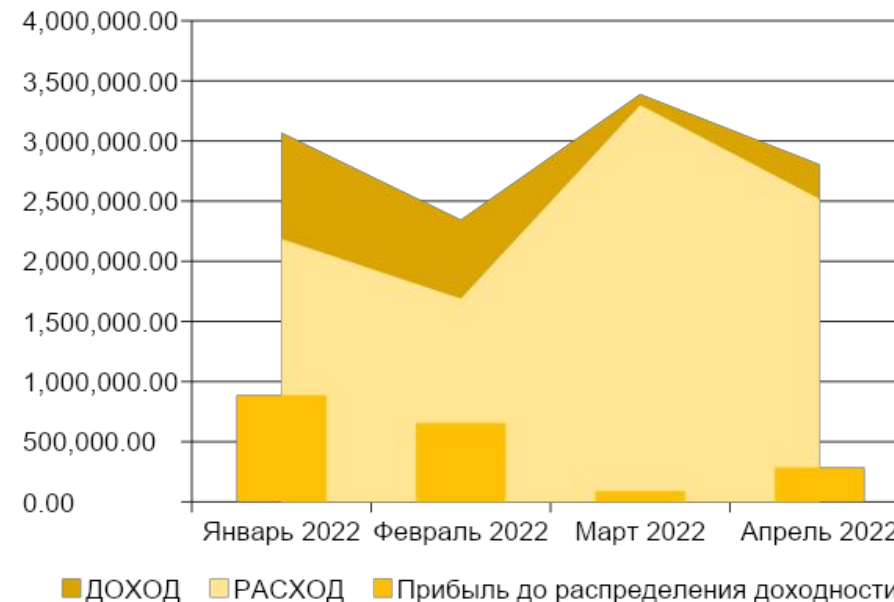
- Все магазины...
 Все магазины...
 Бикбая 23 Ч
 Бикбая 31 Ч
 Гафури 19 (К)
 Зорге 49
 Менделеева 116 (К)
 ПО 81 (К)
 Революционная 131 (П)
 Столярова 2 (М)
 Ухтомского 18 (М)
 Ухтомского 19 (М)
 Халтурина 46
 Чудинова 16(С)

01.01.2022

30.04.2022

Статья оборотов	Январь 2022	Февраль 2022	Март 2022	Апрель 2022	Итого
Аналитика 1	Сумма регл	Сумма регл	Сумма регл	Сумма регл	Сумма регл
Вид операции	Контрагент				
ДОХОД	3 071 323,86	2 344 306,52	3 391 104,04	2 804 774,04	11 611 508,46
РАСХОД	2 184 811,00	1 688 390,22	3 299 453,47	2 518 583,25	9 691 237,94
По операционной деятельности	2 174 950,76	1 682 983,90	3 299 453,47	2 518 583,25	9 675 971,38
Аренда	402 000,00	401 000,00	401 000,00	405 200,00	1 609 200,00
Материальные расходы	28 735,79	193 823,20	117 047,51	85 357,91	424 964,41
Налоги	50 200,00	59 317,00	434 868,00	133 775,43	678 160,43
Покупка и обслуживание ПО	1 501,20	6 501,20	6 644,40	2 011,20	16 658,00
Покупка основных средств	13 260,00		4 669,00		17 929,00
Расходы на персонал			3 700,00		3 700,00
Рекламные расходы	72 480,00	117 433,05	172 092,80	134 615,30	496 621,15
Содержание и обслуживание	4 898,20	3 002,20	5 202,20	4 202,20	17 304,80
Услуги банка	30 609,95	17 599,55	36 622,19	42 200,51	127 032,20
Услуги связи	36 983,80	14 090,80	43 821,87	35 852,49	130 748,96
ФОТ	1 534 281,82	870 216,90	2 073 785,50	1 675 368,21	6 153 652,43
По финансовой деятельности	9 860,24	5 406,32			15 266,56
Прибыль до распределения доходности	886 512,86	655 916,30	91 650,57	286 190,79	1 920 270,52

Red Green Yellow Grey
Dark Grey



Блок ФИНАНСЫ / расшифровка

ОТЧЕТ О ПРИБЫЛЯХ И УБЫТКАХ

- Все магазины...
- Все магазины...
 - Бикбая 23 Ч
 - Бикбая 31 Ч
 - Гафури 19 (К)
 - Зорге 49
 - Менделеева 116 (К)
 - ПО 81 (К)
 - Революционная 131 (П)
 - Столярова 2 (М)
 - Ухтомского 18 (М)
 - Ухтомского 19 (М)
 - Халтурина 46
 - Чудинова 16(С)

01.01.2022

30.04.2022

Выбор периодов

Выбор проекта

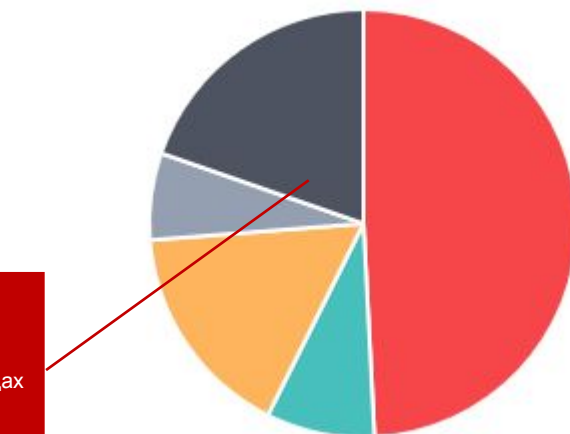
1С Фитнес –
Финансы – Отчеты
по финансам –
Выручка по
подразделениям

Статья оборотов	Январь 2022	Февраль 2022	Март 2022	Апрель 2022	Итого
Аналитика 1	Сумма регл	Сумма регл	Сумма регл	Сумма регл	Сумма регл
Вид операции	Контрагент				
ДОХОД	3 071 323,86	2 344 306,52	3 391 104,04	2 804 774,04	11 611 508,46
РАСХОД	2 184 811,00	1 688 390,22	3 299 453,47	2 518 583,25	9 691 237,94
По операционной деятельности	2 174 950,76	1 682 983,90	3 299 453,47	2 518 583,25	9 675 971,38
Аренда	402 000,00	401 000,00	401 000,00	405 200,00	1 609 200,00
Материальные расходы	28 735,79		17 047,51	85 357,91	424 964,41
Налоги	50 200,00		34 868,00	133 775,43	678 160,43
Покупка и обслуживание ПО	1 501,20		6 644,40	2 011,20	16 658,00
Покупка основных средств	13 260,00		4 669,00		17 929,00
Расходы на персонал			3 700,00		3 700,00
Рекламные расходы	72 480,00		72 092,80		6 621,15
Содержание и обслуживание	4 898,20	3 002,20	5 202,20		7 304,80
Услуги банка	30 609,95	17 599,55	36 622,19		7 032,20
Услуги связи	36 983,80	14 090,80	43 821,87		0 748,96
ФОТ	1 534 281,82	870 216,90	2 073 785,50		6 652,43
По финансовой деятельности	9 860,24	5 406,32			15 266,56
Прибыль до распределения доходности	886 512,86	655 916,30	91 650,57	286 190,79	1 920 270,52

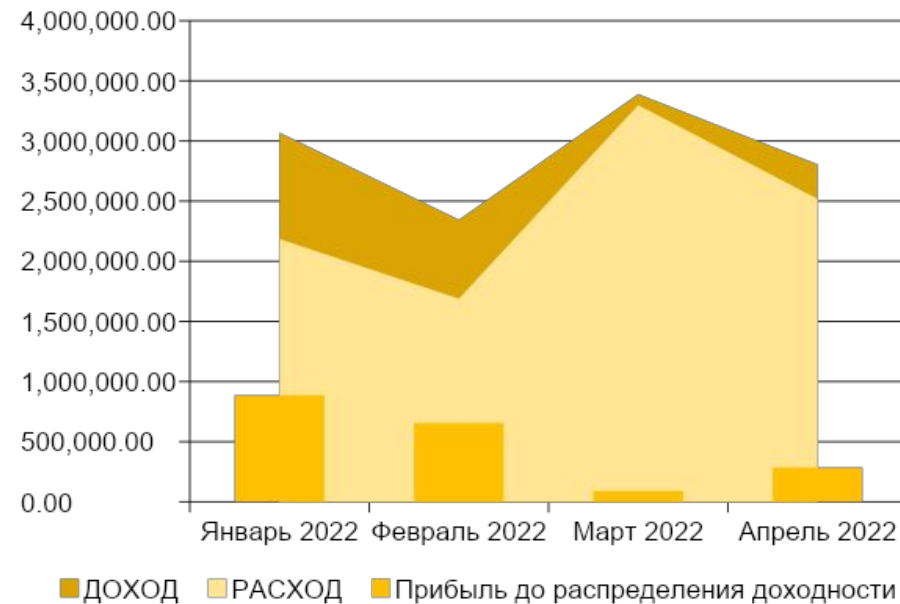
1С ПЛС –
Казначейство –
Дополнительные
отчеты – Обороты
по статьям для
управляющих

Формула: ДОХОД -
РАСХОД

Red Green Yellow Grey
Dark Grey



Доля статей
расходов в расходах



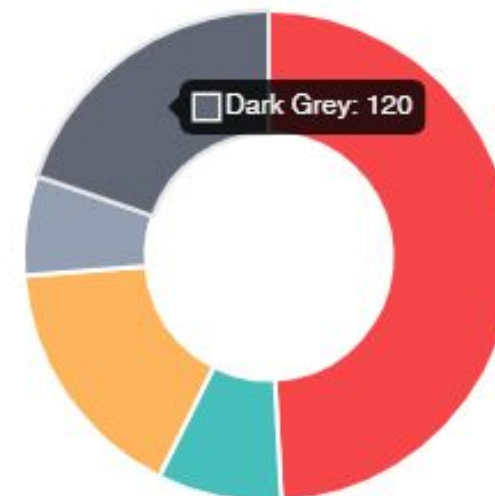
Блок ФИНАНСЫ

01.05.2022

31.05.2022

Статья оборотов	Май 2022	Мобильное приложение	Тикунув	УК Персона Спорт	ФК Аквитания	ФК Нефть	ФК Пушкин
Аналитика 1	Сумма регл	Сумма регл	Сумма регл	Сумма регл	Сумма регл	Сумма регл	Сумма регл
Вид операции	Контрагент						
Заёмные средства	0,00						
ДОХОД	11 684 928,23			71 292,50	1 919,64	3 063 683,57	8 548 032,52
От операционной деятельности	9 130 179,94					3 063 559,24	6 066 620,70
От корпоративных продаж	2 540 000,00			70 000,00			2 470 000,00
От прочей деятельности	14 748,29			1 292,50	1 919,64	124,33	11 411,82
РАСХОД	10 694 374,10	66 368,00	827 176,90	1 222 705,80	460 176,83	2 465 909,76	5 652 036,81
По инвестиционной деятельности	467 625,20		448 625,20	19 000,00			
По операционной деятельности	8 012 883,66	66 368,00		1 203 705,80	14 126,24	2 019 859,17	4 708 824,45
Аренда	256 000,00					250 000,00	6 000,00
Коммунальные платежи	85 719,57						85 719,57
Материальные расходы	160 484,57			1 180,00		40 912,40	118 392,17
Налоги	388 862,00			143 584,00	1 880,00	72 329,00	171 069,00
Покупка и обслуживание ПО	6 789,00	2 868,00		272,10		1 088,40	2 560,50
Покупка основных средств	27 335,00						27 335,00
Прочие расходы	1 400,00						1 400,00
Расходы на персонал	40 375,00			5 000,00		5 000,00	30 375,00
Рекламные расходы	162 398,00					75 728,00	86 670,00
Содержание и обслуживание	41 155,60					8 202,20	32 953,40
Услуги банка	201 758,51			19 235,00	8 494,74	38 387,00	135 641,77
Услуги связи	32 323,90			493,44		13 746,01	18 084,45
ФОТ	6 608 282,51	63 500,00		1 033 941,26	3 751,50	1 514 466,16	3 992 623,59
По финансовой деятельности	2 213 865,24		378 551,70		446 050,59	446 050,59	943 212,36
Операционный остаток	990 554,13	-66 368,00	-827 176,90	-1 151 413,30	-458 257,19	597 773,81	2 895 995,71

ДОЛИ ПРИБЫЛИ



Блок ФИНАНСЫ / расшифровка

01.05.2022

31.05.2022

Выбор периодов

1С Фитнес –
Финансы – Отчеты
по финансам –
Выручка по
подразделениям

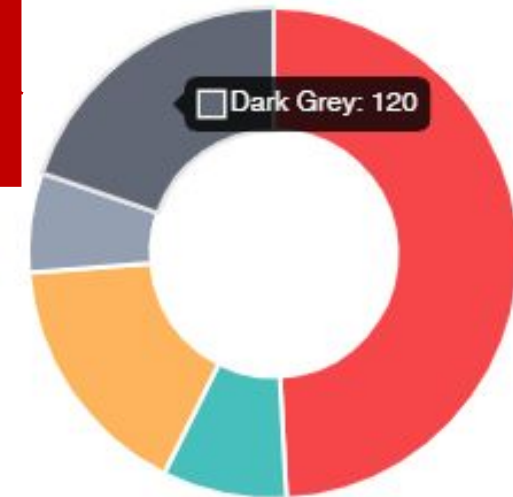
Статья оборотов	Май 2022	Мобильное приложение	Тикунов	УК Персона Спорт	ФК Аквитания	ФК Нефть	ФК Пушкин
Аналитика 1	Сумма регл	Сумма регл	Сумма регл	Сумма регл	Сумма регл	Сумма регл	Сумма регл
Вид операции	Контрагент						
Заёмные средства	0,00						
ДОХОД	11 684 928,23			71 292,50	1 919,64	3 063 683,57	8 548 032,52
От операционной деятельности	9 130 179,94					3 063 559,24	6 066 620,70
От корпоративных продаж	2 540 000,00			70 000,00			2 470 000,00
От прочей деятельности	14 748,29			1 292,50	1 919,64	124,33	11 411,82
РАСХОД	10 694 374,10	66 368,00	827 176,90	1 222 705,80	460 176,83	2 465 909,76	5 652 036,81
По инвестиционной деятельности	467 625,20		448 625,20	19 000,00			
По операционной деятельности	8 012 883,66	66 368,00		1 203 705,80	14 126,24	2 019 859,17	4 708 824,45
Аренда	256 000,00					250 000,00	6 000,00
Коммунальные платежи	85 719,57						85 719,57
Материальные расходы	160 484,57			1 180,00		40 912,40	118 392,17
Налоги	388 862,00			13 584,00	1 880,00	72 329,00	171 069,00
Покупка и обслуживание ПО	6 789,00	2 868,00		272,10		1 088,40	2 560,50
Покупка основных средств	27 335,00						27 335,00
Прочие расходы	1 400,00						1 400,00
Расходы на персонал	40 375,00			5 000,00			375,00
Рекламные расходы	162 398,00						670,00
Содержание и обслуживание	41 155,60						2 953,40
Услуги банка	201 758,51			19 235,00	8 494,74		5 641,77
Услуги связи	32 323,90			493,44			3 084,45
ФОТ	6 608 282,51	63 500,00		1 033 941,26	3 751,50		2 623,59
По финансовой деятельности	2 213 865,24		378 551,70		446 050,58		3 212,36
Операционный остаток	990 554,13	-66 368,00	-827 176,90	-1 151 413,30	-458 257,19	597 773,81	2 895 995,71

1С ПЛС –
Казначейство –
Дополнительные
отчеты – Обороты
по статьям для
управляющих

Формула: ДОХОД -
РАСХОД

ДОЛИ ПРИБЫЛИ

Red Green Yellow Grey
Dark Grey



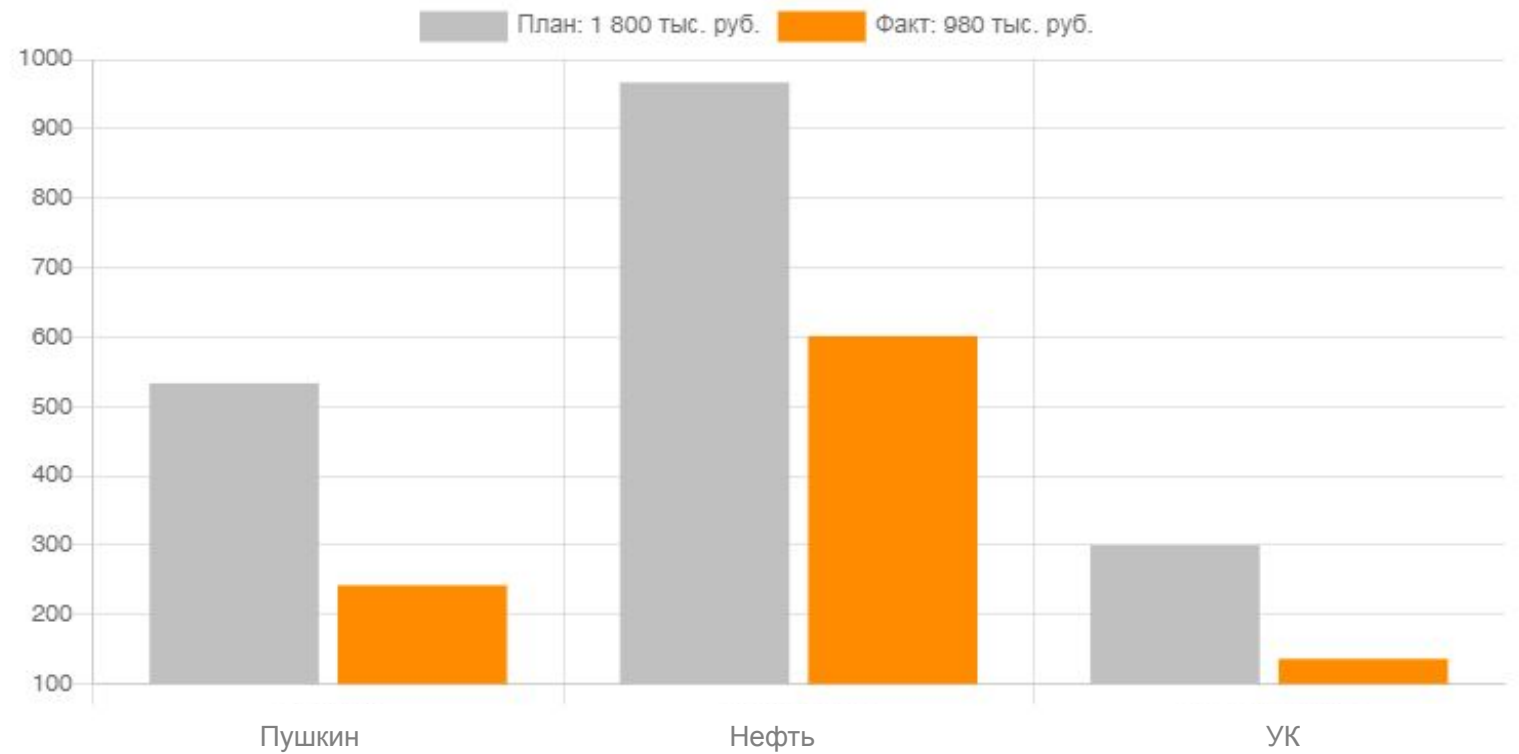
1С ПЛС –
Бюджетирование –
Отчеты – Обороты
по статьям

Фитнес департамент

Блок ФИТНЕС Услуги

План-факт

Магазин	План месяц	План текущий	Факт	%
Пушкин	800000	533333	242307	30.29%
Нефть	1450000	966667	601404	41.48%
	450000	300000	136386	30.31%
Итого	2700000	1800000	980096	36.30%



Блок ФИТНЕС / расшифровка по подразделениям

← → ★ Проданные фитнес-услуги (по номенклатуре)

Сформировать

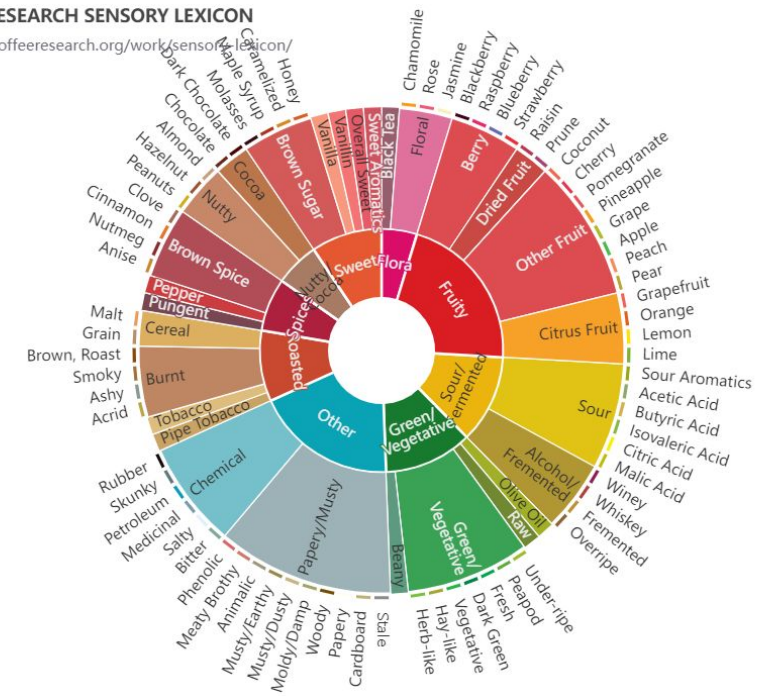
Период: июнь 2022 г.

Параметры: Период: 01.06.2022 - 30.06.2022

Структурная единица	Сумма
Направление	
Номенклатура	
Исполнитель	
Клиент	
!Пушкин	2 114 615,788008
ГП	769 219,837832
Бассейн	719 602
ТЗ	382 493,450176
Массаж	231 540,5
ДК	11 760
!Нефть	617 150,4900075
ТЗ	375 280,0000075
ГП	148 081,99
Массаж	82 257,5
ДК	11 531
Итого	2 731 766,2780155

WORLD COFFEE RESEARCH SENSORY LEXICON

Source: <https://worldcoffeeresearch.org/work/sensory-lexicon/>



<https://echarts.apache.org/examples/en/editor.html?c=sunburst-drink>

Блок Фитнес. Продажи. Расшифровка по исполнителям

← → ★ Проданные фитнес-услуги (по номенклатуре)

Сформировать ? Печать

Период: июнь 2022 г.

Параметры: Период: 01.06.2022 - 30.06.2022

Структурная единица	Сумма
Направление	
Номенклатура	
Исполнитель	
Клиент	
Пушкин	2 114 615,788008
ГП	769 219,837832
ГЗ Тренировка 1 занятие Премиум	258 984
ГЗ Тренировка 1 занятие Элит	110 022
ГЗ Тренировка 1 занятие Мастер	96 944,837832
ГЗ Тренировка 1 занятие Специалист	47 040
ГЗ -10 занятий Мастер	43 200
ГЗ - 10 занятий Элит	39 600
ГЗ -10 занятий Премиум	32 400
ГЗ Первый подход 10 занятий Мастер -15%	27 200
ГЗ Сплит тренировка 1 занятие Специалист	21 625
ГЗ Блок тренировок 15 занятий Мастер	20 400
Студия Fat Killer 1 посещение Премиум	14 832
ГЗ Блок тренировок 5 занятий Специалист	13 300
ГЗ Первый подход 10 занятий Специалист -15%	11 900
ГЗ Сплит тренировка 1 занятие Премиум	7 680
ГЗ Блок Студия 10 занятий Fat Killer Премиум	5 400
ГЗ Блок Студия 10 занятий TRX Circuit	5 400
Студия Tnx Circuit 1 посещение	4 368
Студия Латина. Шоу под Ключ 1 посещение	3 804
ГЗ Сплит тренировка 1 занятие Элит	3 120
BARRE плюс	1 200
Студийное занятие 1 кат	400
Студия Strip Plastic 1 посещение Специалист	400
Бассейн	719 602
ТЗ	382 493,450176



Блок Фитнес. Продажи. Расшифровка по номенклатуре

← → ★ Проданные фитнес-услуги (по номенклатуре)

Сформировать ? Печать

Период: июнь 2022 г.

Параметры: Период: 01.06.2022 - 30.06.2022

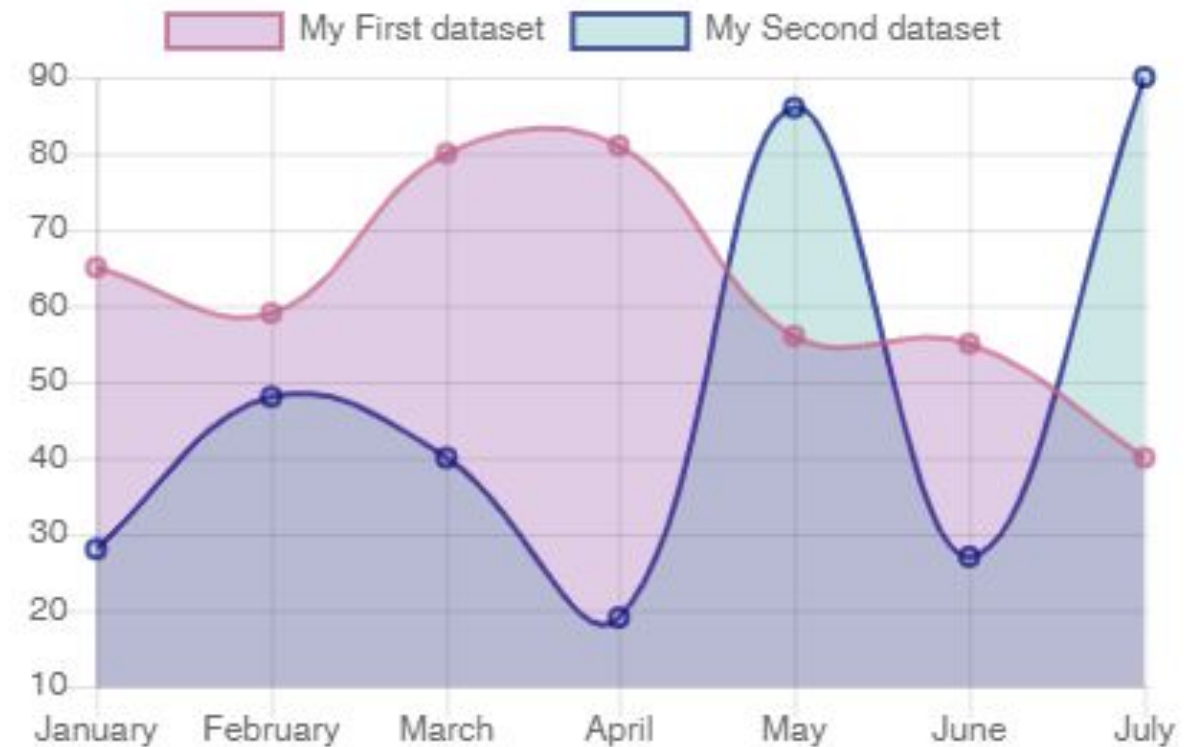
Структурная единица	Сумма
Направление	
Номенклатура	
Исполнитель	
Клиент	
Пушкин	2 114 615,788008
ГП	769 219,837832
ГЗ Тренировка 1 занятие Премиум	258 984
ГЗ Тренировка 1 занятие Элит	110 022
ГЗ Тренировка 1 занятие Мастер	96 944,837832
ГЗ Тренировка 1 занятие Специалист	47 040
ГЗ -10 занятий Мастер	43 200
ГЗ - 10 занятий Элит	39 600
ГЗ -10 занятий Премиум	32 400
ГЗ Первый подход 10 занятий Мастер -15%	27 200
ГЗ Сплит тренировка 1 занятие Специалист	21 625
ГЗ Блок тренировок 15 занятий Мастер	20 400
Студия Fat Killer 1 посещение Премиум	14 832
ГЗ Блок тренировок 5 занятий Специалист	13 300
ГЗ Первый подход 10 занятий Специалист -15%	11 900
ГЗ Сплит тренировка 1 занятие Премиум	7 680
ГЗ Блок Студия 10 занятий Fat Killer Премиум	5 400
ГЗ Блок Студия 10 занятий TRX Circuit	5 400
Студия Tnx Circuit 1 посещение	4 368
Студия Латина. Шоу под Ключ 1 посещение	3 804
ГЗ Сплит тренировка 1 занятие Элит	3 120
BARRE плюс	1 200
Студийное занятие 1 кат	400
Студия Strip Plastic 1 посещение Специалист	400
Бассейн	719 602
ТЗ	382 493,450176



Блок ФИТНЕС. Продажи Доп услуг. Сводно

АНАЛИТИКА К ПРОШЛЫМ ПЕРИОДАМ

Объект	2020	2021	%
Пушкин	18 174 558 ₺	26 713 975 ₺	46,9%
Нефть	3 596 578 ₺	8 187 457 ₺	127,6%
ИТОГО	21 771 136 ₺	34 901 432₺	60,3%



Блок ФИНАНСЫ / расшифровка

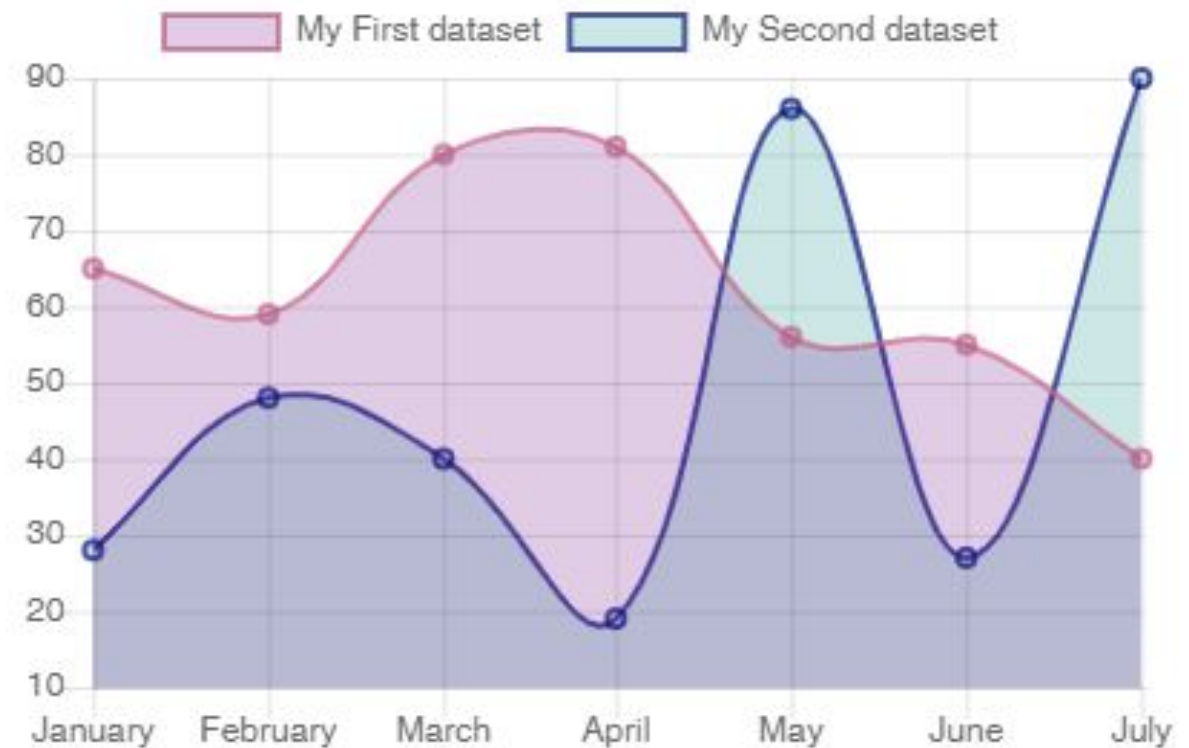
АНАЛИТИКА К ПРОШЛЫМ ПЕРИОДАМ

Нужен выбор периодов

Объект	2020	2021	%
Пушкин	58 500 000 ₺	77 300 000 ₺	32,14%
Нефть	23 000 000 ₺	34 100 000 ₺	48,26%
ИТОГО	156 500 000 ₺	191 400 000 ₺	22,30%

1С Фитнес –
Персонал – Отчеты
по персоналу –
Проданные фитнес
услуги (сумма ТЗ,
ГП, Б)

1С Фитнес –
Персонал – Отчеты
по персоналу –
Проданные фитнес
услуги (сумма ТЗ,
ГП, Б)



Нужен выбор по
объектам

Блок ФИНАНСЫ. Динамический прогноз по подразделениям.

← → ☆ Сводный отчет по дополнительным услугам

Сформировать Введите слово для поиска (название услуги, клиента, тренера, п... ? Печать

Параметры: Структурная единица: !Пушкин
Период отчета: 01.01.2022 - 31.12.2022

Направление		Январь	Февраль	Март	Апрель	Май	Июнь	Июль
	План	9 900	1 800		10 500	2 500		
	Отклонение							
	Процент	100	100		100	100		
	Прогноз							
ОП	Реализация (прошлый год)							
	Реализация (текущий год)							
	План							
	Отклонение							
Тренажерный зал	Процент							
	Прогноз							
	Реализация (прошлый год)	723 051	855 451	1 012 702	1 043 321	351 777	702 291	
	Реализация (текущий год)	576 226	632 872	982 127	703 316	529 985	374 242	
	План	800 000	825 120	900 000	900 000	700 000	773 136	
	Отклонение	-221 774	-192 248	82 127	-196 684	-170 015	-398 894	
Итого	Процент	72	77	109	78	76	48	
	Прогноз						66	
	Реализация (прошлый год)	2 668 143	3 112 833	3 494 585	3 384 945	1 543 403	2 477 670	2 112 111
	Реализация (текущий год)	2 229 285	2 684 029	3 487 242	3 601 212	2 456 832	1 954 866	
Итого	План	2 433 100	2 573 140	2 864 060	2 900 642	2 248 430	2 223 136	
	Отклонение	-203 815	110 889	623 182	700 570	208 402	-268 270	
	Процент	92	104	122	124	109	88	
Итого	Прогноз						107	



Блок ФИТНЕС. «Статистика по тренерам» (в случае доработки панели)

← → ☆ Панель для тренера

🔄 За Июнь 2022

Тренер	Количество СТ	Продажи			% выполнения плана продаж	Релизация		
		план	сумма продаж	остаток по сумме		ПТ	ПТ, вкл в контракт	Всего ПТ
Дягилев Иван Анатольевич	5	100 800	103 380	-2 580	102,56	62	4	66
Хакимов Айдар Асхатович	10	113 400	79 938	33 462	70,49	38		38
Антонов Дмитрий Александрович	5	138 600	64 994	73 606	46,89	37	1	38
Сайфутдинова Адель Искандеровна	1	113 400	46 782	66 618	41,25	24	1	25
Фазылов Акмаль Альбертович	6	100 800	39 239	61 561	38,93	39	5	44
Калиничев Роман Русланович	2	100 800	36 000	64 800	35,71	22		22
Макарова Марианна Владимировна	3	100 800	12 160	88 640	12,06	20		20
Кучуркин Сергей Александрович		88 200		88 200			5	5
Белоусова Вероника Владимировна		88 200		88 200		14		14
Хакимова Эльвира Магсумовна	3	21 420		21 420				
Ганиев Руслан Салаватович	10							
Зарянова Анна Сергеевна								

Блок ФИТНЕС. Конверсия новых контрактов в стартовые тренировки

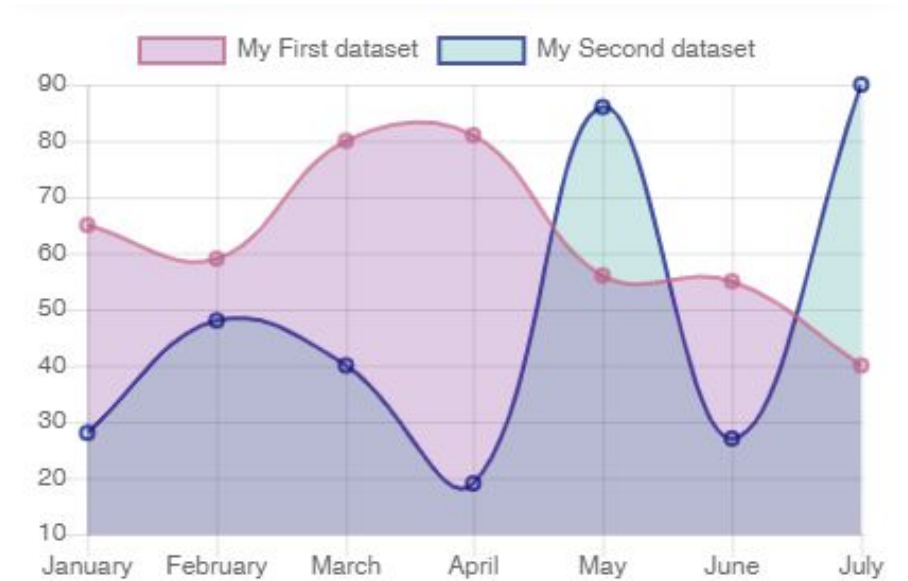
← → ☆ Конверсия новых контрактов

Сформировать

Период: июнь 2022 г.

Параметры: Период: 01.06.2022 - 30.06.2022

Структурная единица	Количество новых клиентов	Количество стартовых	Конверсия стартовых
!Нефть	40	12	30
01.06.2022	40	12	30
Групповые программы "Нефть"	3	3	
Не воспользовался	28		
Тренажерный зал "Нефть"	9	9	
!Пушкин	68	8	12
01.06.2022	68	8	12
Бассейн "Пушкин"	1	1	
Групповые программы	1	1	
Не воспользовался	60		
Тренажерный зал "Пушкин"	6	6	
Итого	108	20	19



Блок ФИТНЕС. Воронки. Статистика

← → ★ Конверсия тренировок

Сформировать

Введите слово для поиска (название услуги, клиента, тренера, п... ?



Печать



Действия с клиентом

Период: 2 квартал 2022 г.

Конверсия активных контрактов

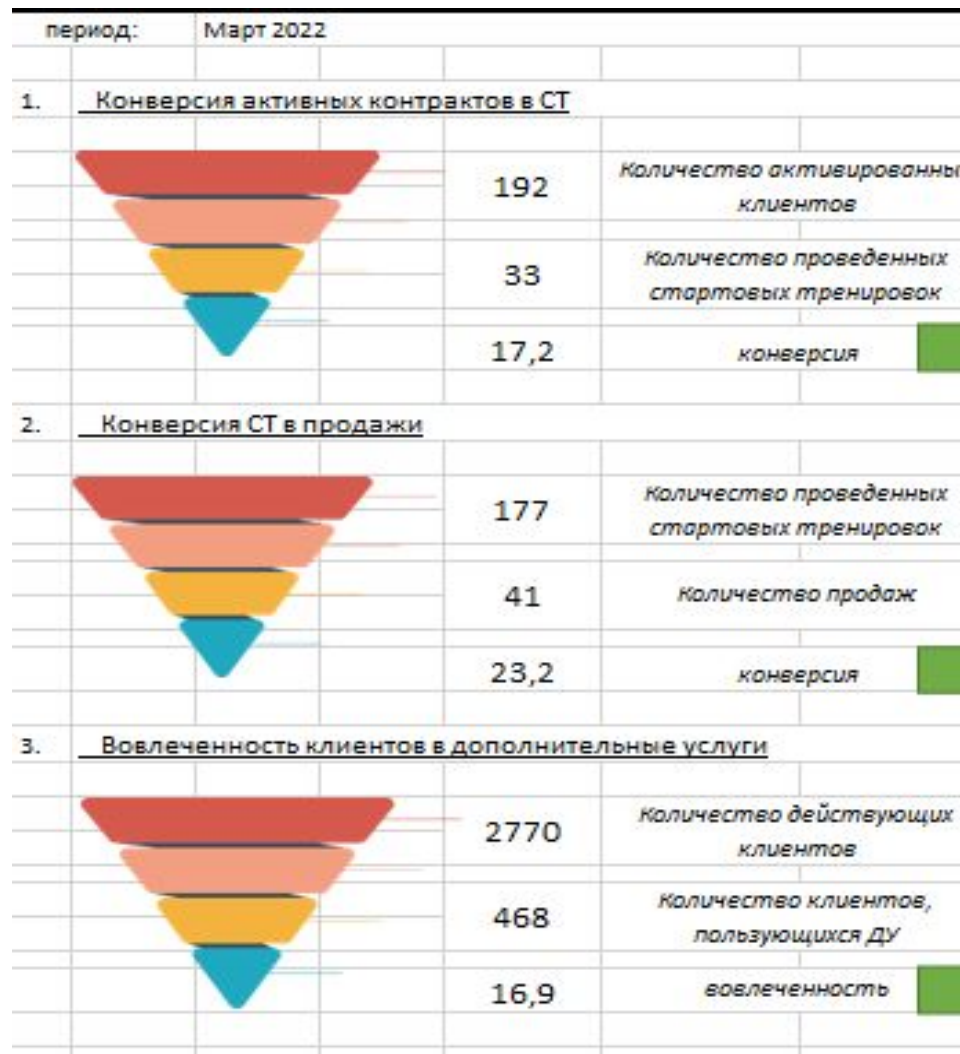
Клуб	Апрель 2022			Май 2022			Июнь 2022			Итого		
	Подразделение	Количество контрактов	Количество стартовых	Количество контрактов	Количество стартовых	Конверсия, %	Количество контрактов	Количество стартовых	Конверсия, %	Количество контрактов	Количество стартовых	Конверсия, %
!Аквитания	16,00									16,00		
!Нефть	391,00	56	14,3	326,00	29	8,9	305,00	23	7,5	1 022,00	108	10,6
!Пушкин	691,00	47	6,8	522,00	20	3,8	493,00	19	3,9	1 706,00	86	5,0
Бассейн	169,00	2	1,2	121,00	1	0,9	110,00	2	1,8	400,00	3	0,8
Врачи/Массаж	169,00	5	3,0	121,00	1	0,8	110,00	2	1,8	400,00	8	2,0
ГП	172,00	9	5,2	130,00	7	5,4	131,00	2	1,5	433,00	18	4,2
ТЗ	181,00	31	17,1	150,00	12	8,0	142,00	14	9,9	473,00	57	12,1
Персона Фуд				8,00			8,00			16,00		
Итого	1 098,00	103	9,4	856,00	49	5,7	806,00	42	5,2	2 760,00	194	7,0

Конверсия стартовых тренировок

Клуб	Апрель 2022			Май 2022			Июнь 2022			Итого		
	Подразделение	Количество стартовых	Количество платных	Количество стартовых	Количество платных	Конверсия, %	Количество стартовых	Количество платных	Конверсия, %	Количество стартовых	Количество платных	Конверсия, %
!Нефть	194	18	9,3	148	21	14,2	102	11	10,8	444	50	11,3
!Пушкин	136	26	19,1	72	10	13,9	93	10	10,8	301	46	15,3
Бассейн	19	3	15,8	4			5			28	3	10,7
Врач	9	1	11,1				12			21	1	4,8
ГП	28	5	17,9	28	3	10,7	24	5	20,8	80	13	16,3
Массаж	19	3	15,8	7			7	1	14,3	33	4	12,1
Рецепция	1									1		
ТЗ	58	14	24,1	32	7	21,9	43	4	9,3	133	25	18,8
Итого	330	44	13,3	220	31	14,1	195	21	10,8	745	96	12,9

Вовлеченность клиентов в ДУ

Клуб	Апрель 2022			Май 2022			Июнь 2022			Итого		
	Подразделение	Всего клиентов	Вовлеченных клиентов	Всего клиентов	Вовлеченных клиентов	% вовлеченности в ДУ	Всего клиентов	Вовлеченных клиентов	% вовлеченности в ДУ	Всего клиентов	Вовлеченных клиентов	% вовлеченности в ДУ
!Нефть	1 925	211	10,7	1 956	194	9,7	1 982	165	8,1	1 955	324	13,6
!Пушкин	2 462	458	15,7	2 504	393	13,6	2 590	338	11,4	2 519	638	18,3
Врач	2 462	3	0,1	2 504	1	0,0	2 590	107	4,1	2 519	4	0,2
ГП	2 462	108	4,4	2 504	106	4,2	2 590	9	0,3	2 489	151	6,0
ДК	2 462	57	2,3	2 504	44	1,8	2 590	39	1,5	2 510	74	3,0
Массаж	2 462	60	2,4	2 504	46	1,9	2 590	9	0,3	2 510	100	4,0
Плавание	2 462	198	8,0	2 504	168	6,7	2 590	142	5,5	2 512	272	10,8
Рецепция	2 462	1	0,0	2 504	1	0,0	2 590	1	0,0	2 547	2	0,1
ТЗ	2 462	92	3,7	2 504	75	3,0	2 590	74	2,9	2 514	132	5,2
Итого	4 886	669	13,7	4 899	587	12,0	5 010	503	10,0	5 873	962	16,4



Блок ФИТНЕС. Воронки. Сравнительный анализ.



Блок ФИТНЕС. Удержание клиентов. По подразделениям, тренерам

← → ★ Удержание персональных клиентов

Сформировать

Введите слово для поиска (название услуги, клиента, тренера, п... ?



Печать



Действия с клиентами

Период: 2022 г.

Направление	по месяцам						Итого ПТ	Итого стоимость	Всего клиентов	Активных клиентов	% удержания	
	Тренер	Январь	Февраль	Март	Апрель	Май						Июнь
Клиент												
Плав		555	793	824	1 071	598	516	4 357,000	5 375 904,54	459	204	44,4
+ Трифонов Кирилл Александрович		133	149	135	163	122	112	814,000	1 418 360,00	74	33	44,6
+ Коренчук Ксения Леонидовна		115	156	169	162	86	65	753,000	972 042,00	71	30	42,3
+ Ломков Виктор Юрьевич		103	106	124	173	80	74	660,000	835 945,00	64	29	45,3
+ Усманова Рената Тагировна		96	186	170	186	124	72	834,000	954 467,00	85	37	43,5
+ Тимербулатов Роберт Вильевич		65	100	106	187	74	97	629,000	665 573,00	62	31	50,0
+ Чудин Владислав Сергеевич		43	96	120	166	99	74	598,000	423 777,54	95	37	38,9
+ Давлетшина Екатерина Тимуровна					34	13	22	69,000	105 740,00	8	7	87,5
+ ГП		469	518	704	716	568	518	3 493,000	4 712 024,16	282	137	48,6
+ ТЗ		439	486	721	484	379	258	2 767,000	3 692 750,11	244	93	38,1
Итого		1 463	1 797	2 249	2 271	1 545	1 292	10 617,000	13 780 678,81	985	434	44,1

Блок ФИТНЕС. Конверсия тренировок, включенных в контракт по клиентам

← → ★ Конверсия тренировок включенных в контракт по клиентам

Сформировать

Введите слово для поиска (название услуги, клиента, тренера, п...

Печать

Действия с клиентом

Период: январь 2022 г. - май 2022 г.

Месяц	Структурная единица	Подразделение	Сотрудник	Клиент	Клиентов, пользовавшихся платными ДУ	Клиентов, пользовавшихся включенными в контракт	Конверсия
Январь 2022 г.					10	73	13,70
	!Нефть				5	42	11,90
		Тренажерный зал "Нефть"			4	36	11,11
		Групповые программы "Нефть"			1	4	25,00
		Врачебный блок "Нефть"				2	
	!Пушкин				5	31	16,13
Февраль 2022 г.					10	91	10,99
Март 2022 г.					9	111	8,11
Апрель 2022 г.					9	80	11,25
Май 2022 г.					11	60	18,33
Итого					49	415	11,81



Блок ФИТНЕС. Автоматический расчет плана по подразделениям.

← → ★ Планы по тренерам

Сформировать

Введите слово для поиска (название услуги, клиента, тренера, п... ?



Печать

Период: июнь 2022 г.

Параметры: Структурная единица: !Пушкин Период: 01.06.2022 - 30.06.2022					
Направление			Количество	руб.	План подразделения
Сотрудник	Категория	Ставка			
Бассейн					
Давлетшина Екатерина Тимуровна	Мастер	1 600	30	43 200,00	
Коренчук Ксения Леонидовна	Элит	2 200	30	59 400,00	
Ломков Виктор Юрьевич	Премиум	1 800	30	48 600,00	
Тимербулатов Роберт Вильевич	Мастер	1 600	30	43 200,00	
Трифонов Кирилл Александрович	Элит+	3 000	30	81 000,00	
Усманова Рената Тагировна	Премиум	1 800	30	48 600,00	
Чудин Владислав Сергеевич	Специалист	1 400	30	37 800,00	
Групповые программы			464	679 500,00	600 000
Массаж			179	280 080,00	250 000
Тренажерный зал			647	966 420,00	773 136
Итого			1 500	2 287 800,00	2 173 136

Блок ФИТНЕС. Расчет эффективности сотрудников

Групповые программы													
№	Фамилия Имя	январь										Эффективность	Доход/убыток от
		Категория (ставка)	Кол-во ГП	ФОТ от ГП	ФОТ от стартовы	План ДУ	Факт ДУ	% вып-ня	Сумма реализации	ФОТ от ДУ	ИТОГО ФОТ		
1	Кузьмина Олеся Владимировна	600	12	7 200	-	54 000	149 500	276,85%	136 900	78 033	85 233	1,61	51 667
2	Маликов Михаил Владимович	600	6	3 600	-	48 600	103 320	212,59%	121 680	63 274	66 874	1,82	54 806
3	Бондарь Татьяна Владимировна	600	15	9 000	100	48 600	85 740	176,42%	73 620	37 270	46 370	1,59	27 250
4	Бахарев Георгий Николаевич	600	-	-	-	40 500	54 930	135,63%	29 130	15 982	15 982	1,82	13 148
5	Саттарова Эльвина Руслановна	550	14	7 700	50	40 500	46 425	114,63%	90 112	42 988	50 738	1,78	39 373
6	Кагарманова Регина Ильфатовна	550	10	5 500	150	40 500	45 975	113,52%	37 575	16 909	22 559	1,67	15 016
7	Хазимов Флорис Рифович	550	25	13 750	300	40 500	46 530	114,89%	40 950	20 475	34 525	1,19	6 425
8	Носкова Арина Владиславовна	600	-	-	-	20 250	42 750	211,11%	34 575	17 979	17 979	1,92	16 596
9	Мустаева Алина Рустамовна	400	11	4 400	-	48 600	11 580	23,83%	10 980	4 286	8 686	1,26	2 294
10	Слепец Александр Александрович	500	9	4 500	50	24 300	24 480	100,74%	23 040	10 829	15 379	1,50	7 661
11	Афанасьева Дарья Сергеевна	400	10	4 000	-	35 100	-	0,00%	-	-	4 000	0,00	-4 000
12	Комарова Элина Наиловна	400	15	6 000	-	35 100	22 080	62,91%	13 370	4 680	10 680	1,25	2 691
13	Алимова Эльвина Альбертовна							0,00%			-	0,00	0
14	Салимуллин Марат Хамитович	400	4	4 000	-	54 000	3 400	6,30%	5 100	1 785	5 785	0,88	-685
15	Фанзова Лия Александровна	400	9	3 600	-	17 550	-	0,00%	-	-	3 600	0,00	-3 600
16	Мардамшина Эльвира Фанавиевна	400	19	7 600	50	35 100	5 200	14,81%	5 200	1 820	9 470	0,55	-4 270
17	Замараева Анастасия Николаевна	400	8	3 200	-	35 100	-	0,00%	-	-	3 200	0,00	-3 200
18	Сиражетдинова Алия Радиковна	400	9	3 600	50	35 100	-	0,00%	-	-	3 650	0,00	-3 650
19	Газина Аделина Рустамовна	400	20	8 000	100	35 100	-	0,00%	-	-	8 100	0,00	-8 100
20	Бадгутдинова Зульфира Айратовна	400	15	16 800	200	17 550	11 700	66,67%	13 650	4 778	21 778	0,63	-8 128
21	Спатар Полина Сергеевна	400	21	8 400	150	35 100	-	0,00%	-	-	8 550	0,00	-8 550
	Итого:		232	120 850	1 200	741 150	653 610	88,19%	635 882	321 086	443 136	1,43	192 746