

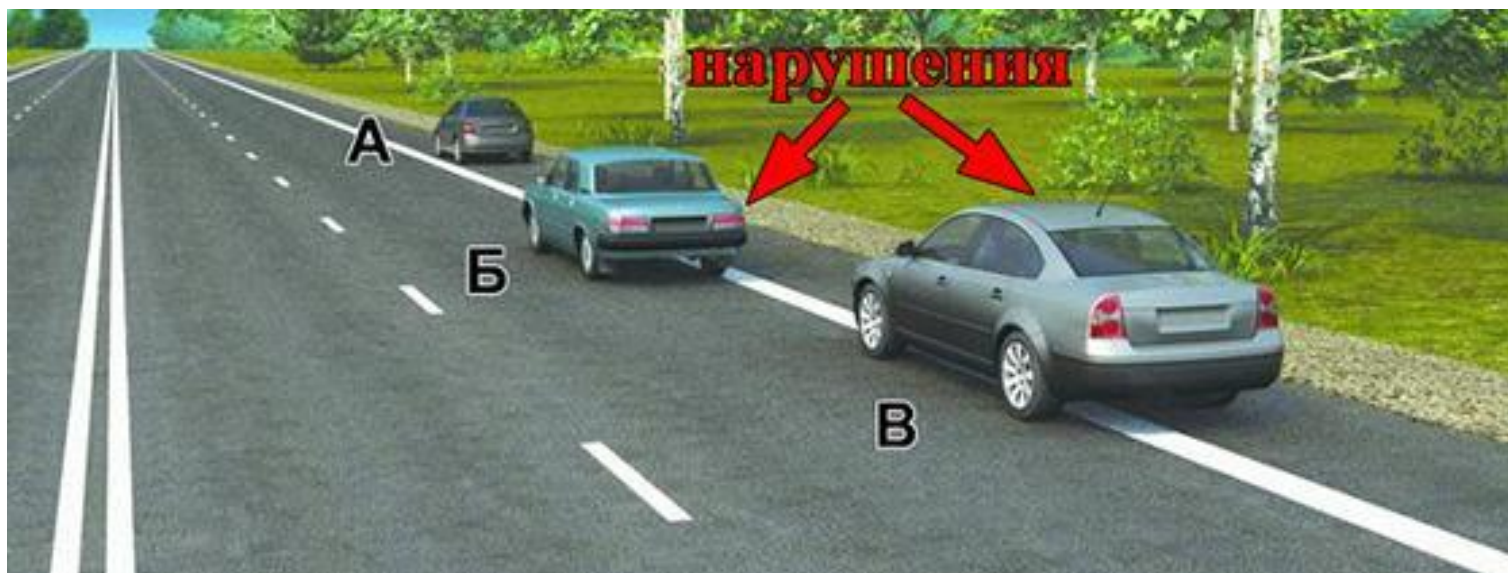
Презентация к уроку
по теме:
«Остановка и стоянка »

Постоянное, непрерывное движение транспортного средства невозможно: и водитель, и техника должны отдыхать. Или, иными словами, переходить в режим остановки или стоянка




Остановка и стоянка транспортных средств разрешаются на правой стороне дороги на обочине, а при ее отсутствии — на проезжей части у ее края и в случаях,

Вне населенного пункта, только на обочине !!!




Остановка и стоянка транспортных средств разрешаются на правой стороне дороги на обочине, а при ее отсутствии — на проезжей части у ее края

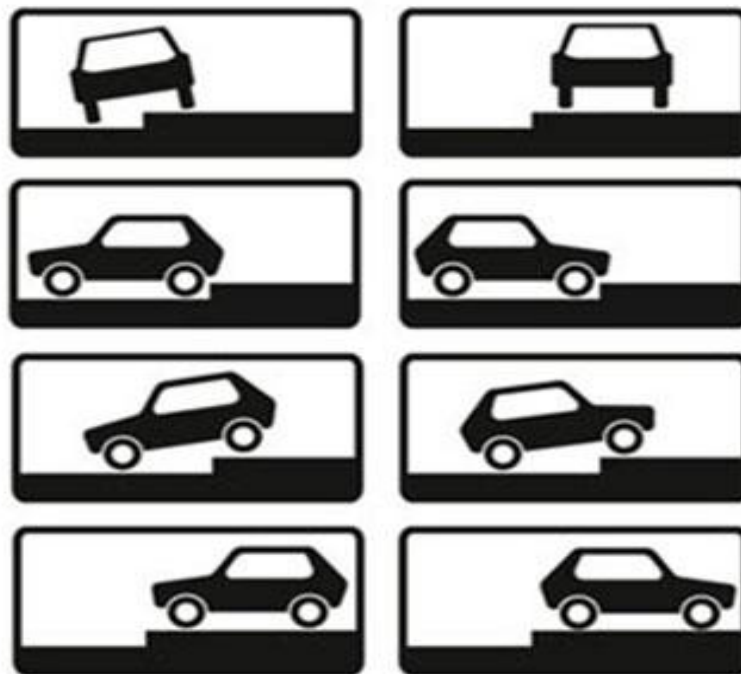


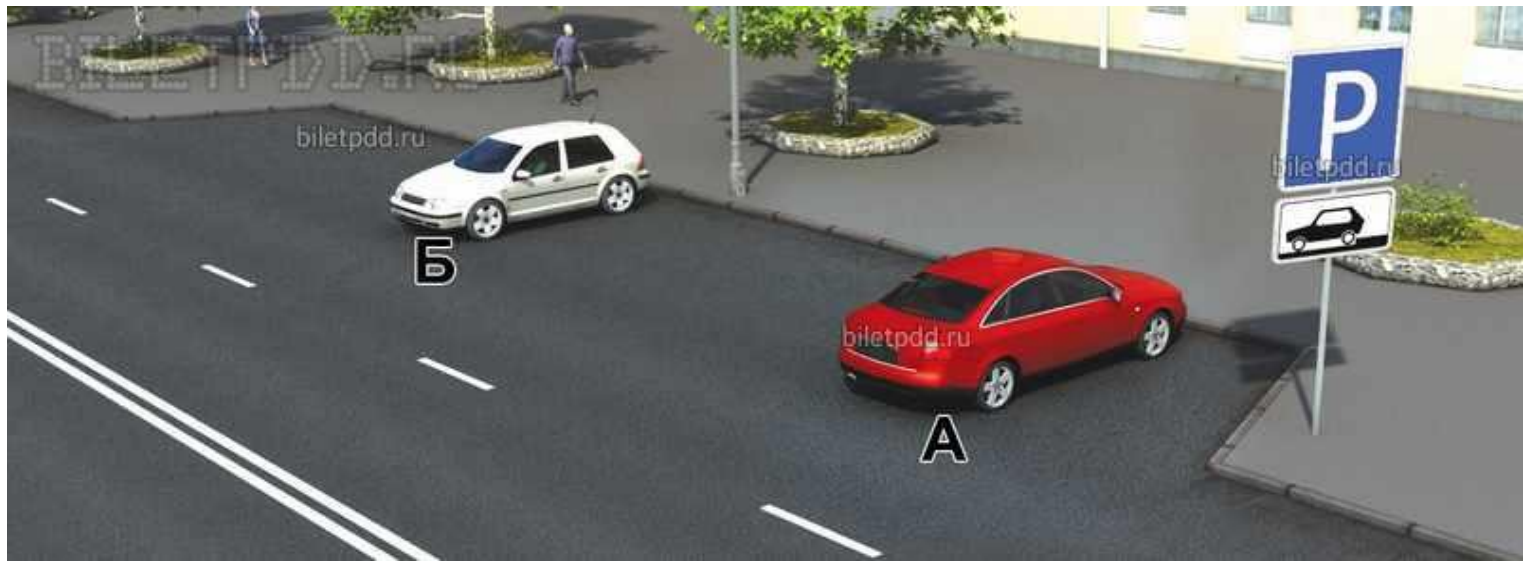
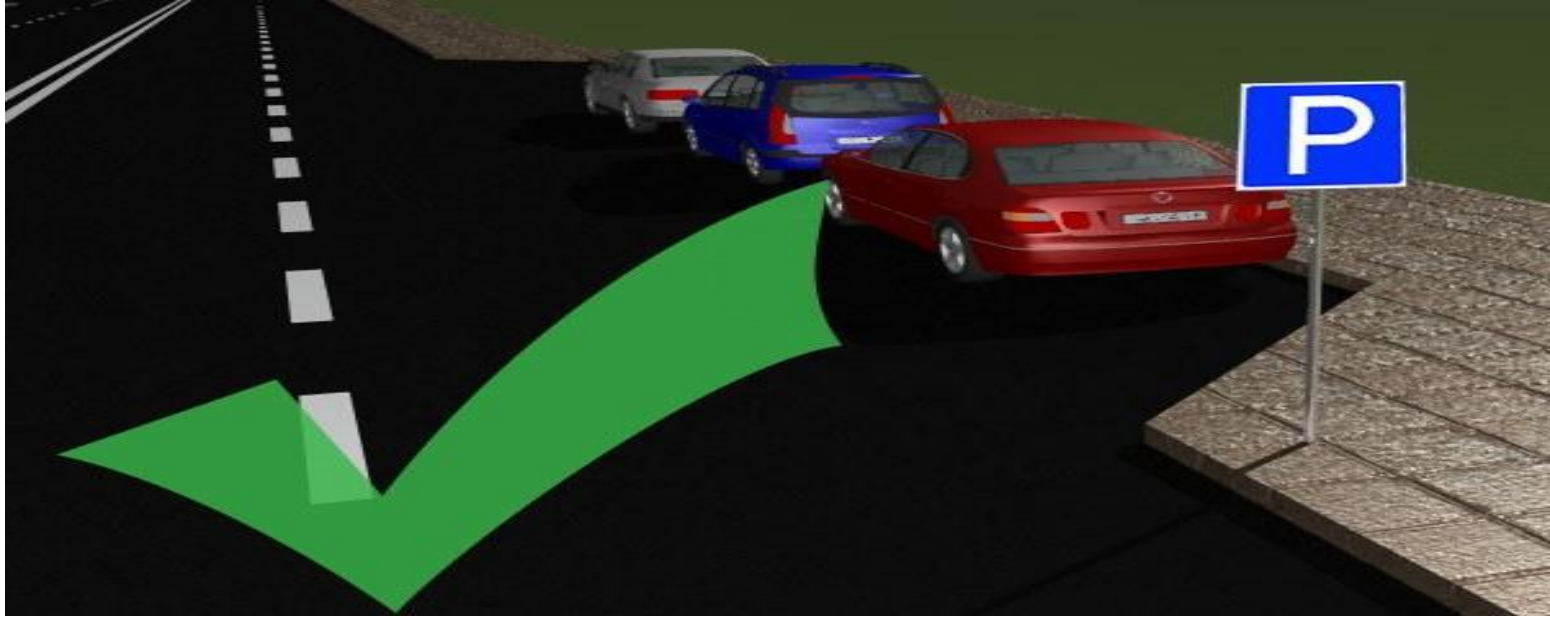
Транспортное средство разрешается ставить только в один ряд и только параллельно проезжей части. Исключение из этого правила составляют лишь двухколесные ТС, которые можно ставить в два

Способ постановки всех транспортных средств



Запрещается ставить на тротуар любые грузовые автомобили, причем не только категории С, но и категории В. При этом все грузовые автомобили должны останавливаться только параллельно краю проезжей части, а при наличии на дороге одной из табличек 8.6.2 - 8.6.9 не могут останавливаться вообще.





На левой стороне дороги остановка и стоянка разрешаются в населенных пунктах на дорогах с одной полосой движения для каждого направления без трамвайных путей посередине и на дорогах с односторонним движением (грузовым автомобилям с разрешенной максимальной массой более 3,5 т на левой стороне дорог с односторонним движением разрешается лишь остановка для загрузки или разгрузки).



Поскольку в населенных пунктах остановка на левой стороне дороги с одной полосой движения в каждом направлении разрешена, вы можете остановиться в указанном месте, но только для посадки или высадки пассажиров и при условии, что это не создаст помех движению маршрутных ТС (см. п. 12.4)



Стоянка с целью длительного отдыха, ночлега и т. п. вне населенного пункта разрешается только на предусмотренных для этого площадках или за пределами дороги.



Знак «Место отдыха» информирует о том, что площадка для отдыха находится на расстоянии 500 м. Следовательно, вы можете поставить автомобиль на длительную стоянку только через 500 м

Комментарий

Стоянка для отдыха обозначается знаками «Место стоянки» и «Место отдыха», для ночлега — знаками «Гостиница или мотель» и «Кемпинг». Если такие места отсутствуют, а хотя бы кратковременный отдых все же необходим, автомобиль необходимо убрать за пределы дороги, лучше всего — в зоне видимости постов ДПС (для обеспечения личной безопасности).

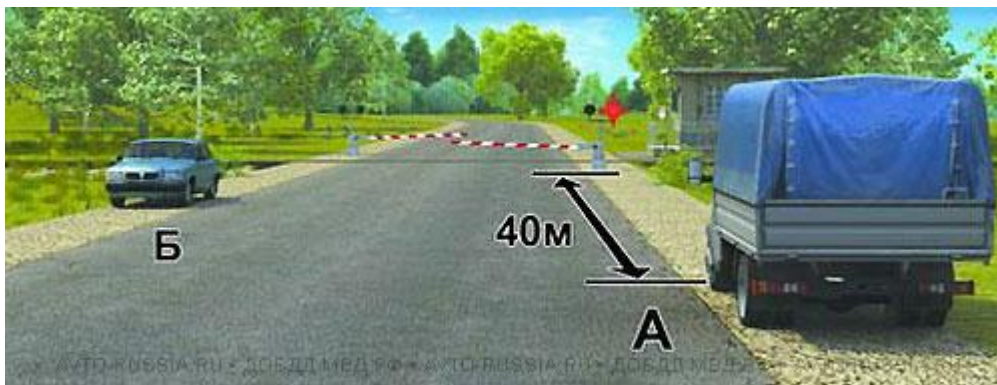


Остановка запрещается:

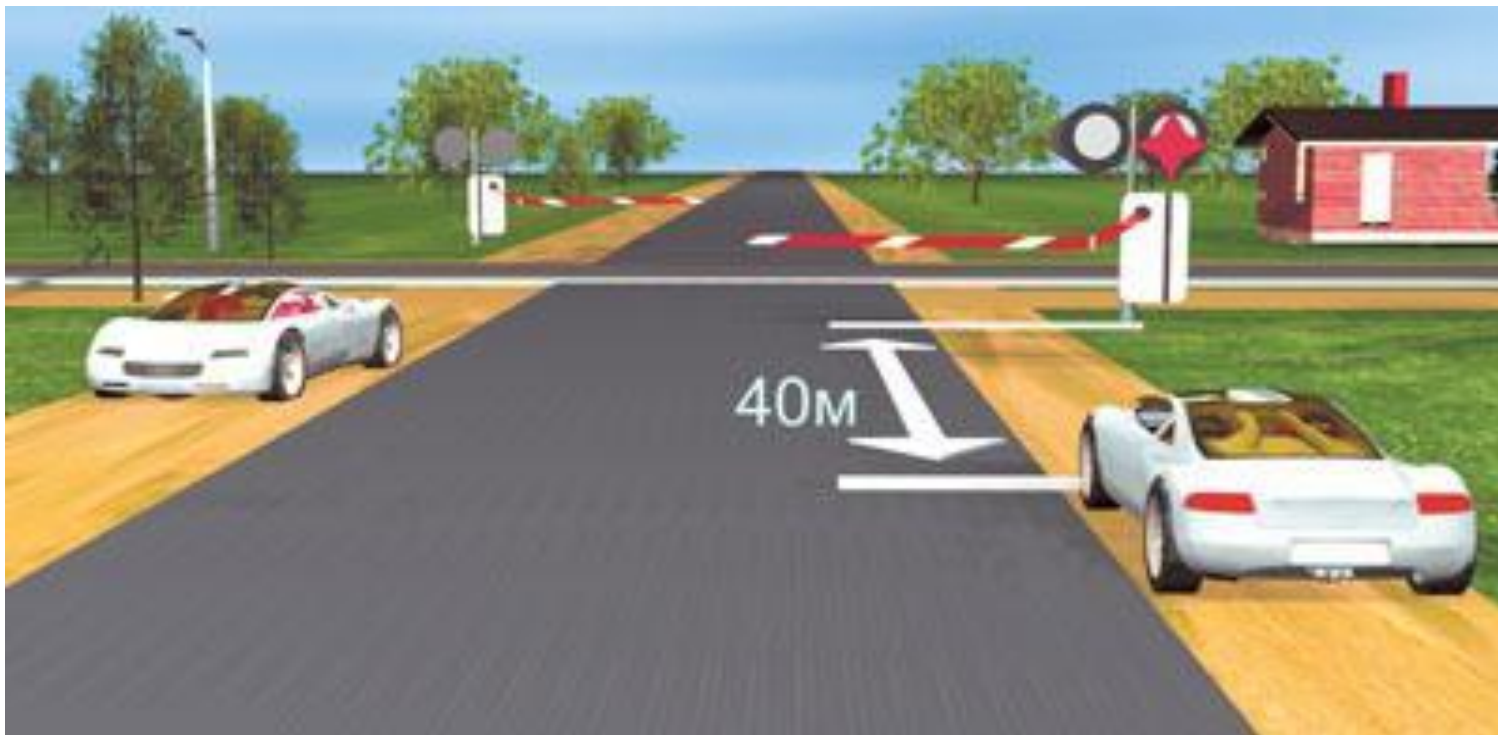
- на трамвайных путях, а также в непосредственной близости от них, если это создаст помехи движению трамваев;



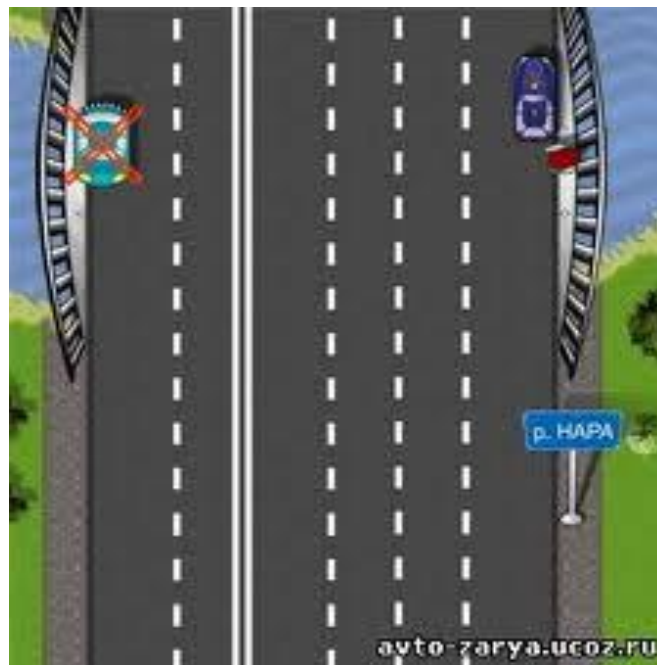
-на железнодорожных переездах, в тоннелях, а также на эстакадах, мостах, путепроводах (если для движения в данном направлении имеется менее трех полос) и под ними;



**Никто из водителей не нарушил Правила,
так как остановка запрещена только
непосредственно на железнодорожном
переезде**



**Вы можете остановиться в указанном месте,
поскольку при наличии трех и более полос
движения в данном направлении остановка на
мостах разрешена**



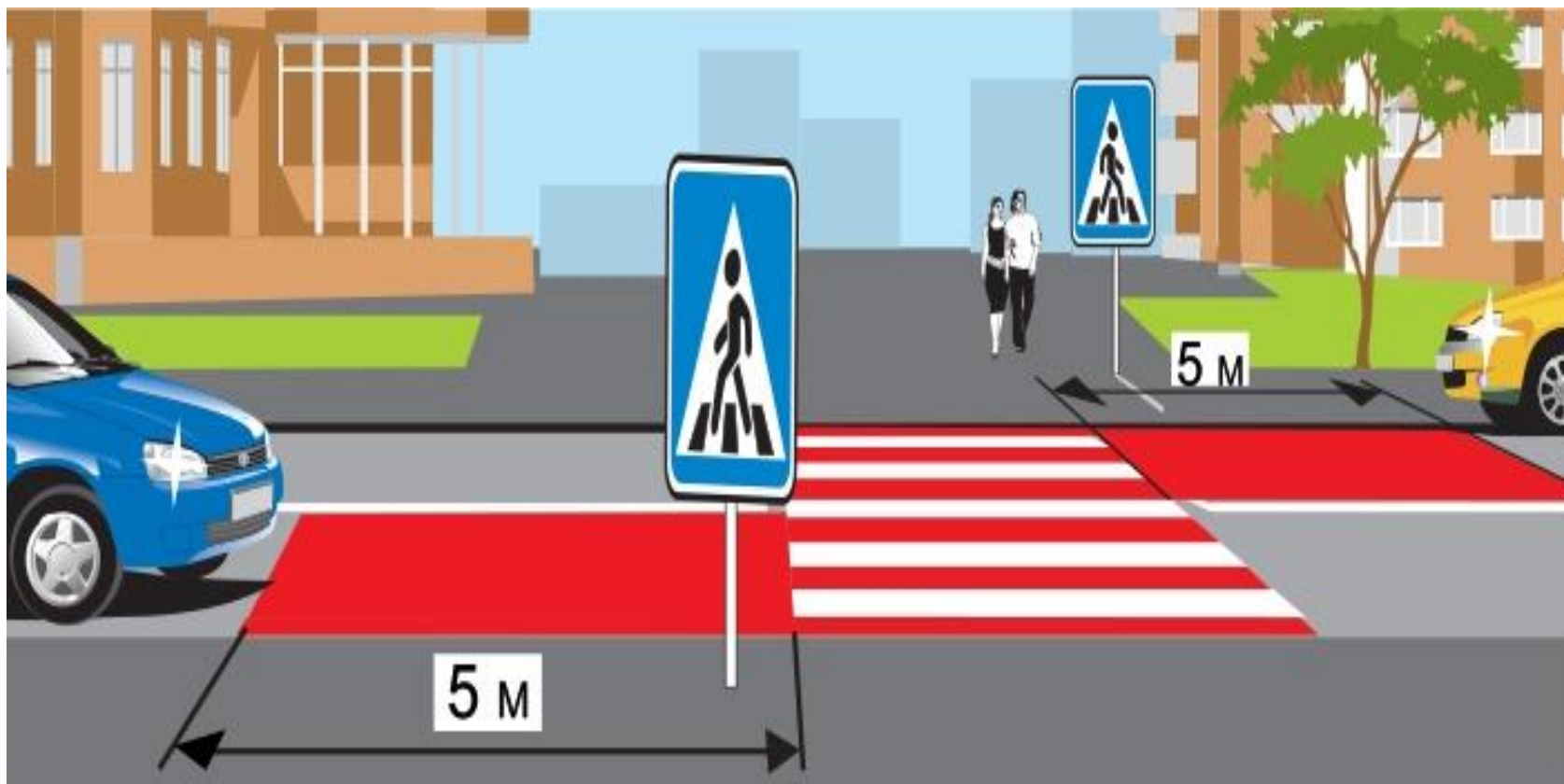
--в местах, где расстояние между сплошной линией разметки (кроме обозначающей край проезжей части), разделительной полосой или противоположным краем проезжей части и остановившимся транспортным средством менее 3 м;

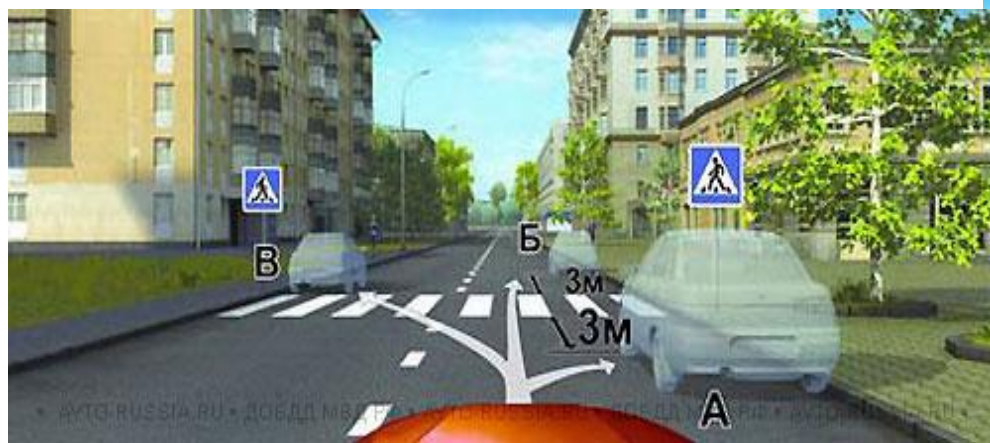


- на пешеходных переходах и ближе 5 м перед ними;

Комментарий

Запрещено останавливаться на самом переходе и за 5 м по ходу движения до него, но ПДД не запрещают остановку сразу за пешеходным переходом





- на проезжей части вблизи опасных поворотов и выпуклых переломов продольного профиля дороги при видимости дороги менее 100 м хотя бы в одном направлении;

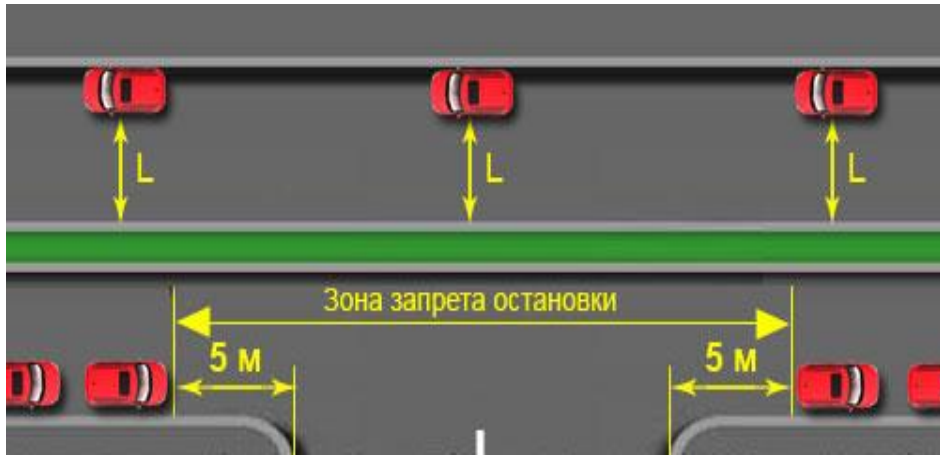
Комментарий

Опасные повороты обычно обозначают предупреждающими дорожными знаками, которые устанавливаются за 150–300 м до начала опасного участка вне населенного пункта и за 50–100 м в населенном пункте. Об опасных выпуклых переломах продольного профиля водителей предупреждают знаки [1.13](#) и [1.14](#).

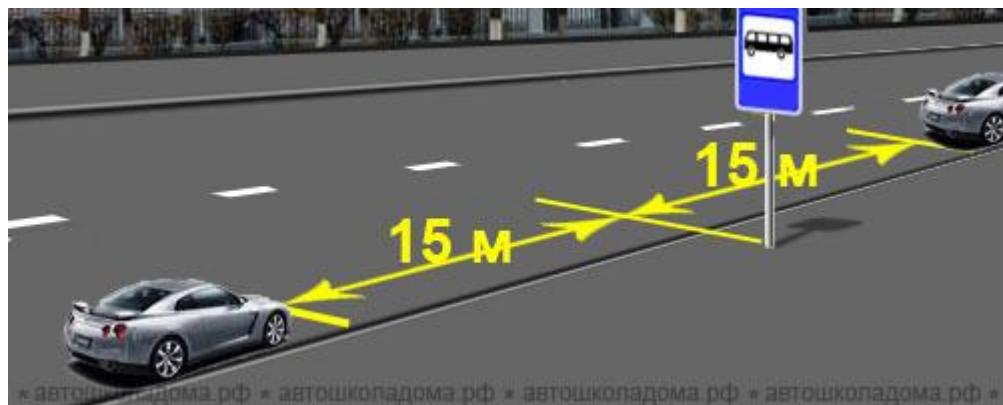


--на пересечении проезжих частей и ближе 5 м от края пересекаемой проезжей части, за исключением стороны напротив бокового проезда трехсторонних пересечений (перекрестков), имеющих сплошную линию разметки или разделительную полосу;





- ближе 15 м от мест остановки маршрутных транспортных средств, обозначенных разметкой [1.17](#), а при ее отсутствии — от указателя места остановки маршрутных транспортных средств (кроме остановки для посадки или высадки пассажиров, если это не создаст помех движению маршрутных транспортных средств);



- в местах, где транспортное средство закрывает от других водителей сигналы светофора, дорожные знаки или делает невозможным движение (въезд или выезд) других транспортных средств, или создаст помехи для движения пешеходов.

Комментарий

Водители должны учитывать высоту своих ТС и при остановке не ограничивать другим участникам движения видимость сигналов светофоров и дорожных знаков. Транспортные светофоры, расположенные сбоку от проезжей части, устанавливаются на высоте от 2 до 3 м, дорожные знаки — на высоте 1,5–2,2 м вне населенных пунктов и 2–4 м в населенных пунктах.



Стоянка запрещается:

- в местах, где запрещена остановка;
- вне населенных пунктов на проезжей части дорог, обозначенных знаком ;
- ближе 50 м от железнодорожных переездов.



Вне населенного пункта на дороге, обозначенной знаком «Главная дорога», вам запрещено ставить автомобиль на стоянку с использованием проезжей части



Оба водителя нарушили Правила, так как стоянка (в отличие от остановки) запрещена ближе 50 м по обе стороны от железнодорожных переездов



Ставить автомобиль на стоянку в условиях ограниченной видимости (знак «Опасный поворот») запрещается только на проезжей части.
Поставив автомобиль на стоянку на обочине, вы не нарушите Правила



В данной ситуации нарушил правила стоянки только водитель легкового автомобиля, так как припарковал машину прямо на тротуаре.

Стоянка на расстоянии менее 3 м до прерывистой линии разметки не запрещается



- **При вынужденной остановке в местах, где остановка запрещена, водитель должен принять все возможные меры для отвода транспортного средства из этих мест.**

Комментарий

Вынужденная остановка может быть совершена в связи с неисправностью ТС или опасностью, создаваемой перевозимым грузом, состоянием водителя или пассажира, появлением препятствия на дороге. При вынужденной остановке водитель обязан включить аварийную сигнализацию и выставить знак аварийной остановки, но прежде всего необходимо попытаться отвести машину из потенциально опасного места.

Список используемых материалов, Интернет-ресурсов и литературы

- avto-russia.ru
- pdd.by
- Правила Дорожного Движения