

# Мобильная почта

# Мобильная почта Outlook Exchange

- как установить?
- преимущества
- как пользоваться?



# Мобильная почта Outlook Exchange: как установить?

## Если ваше устройство поддерживает платформу IOS:

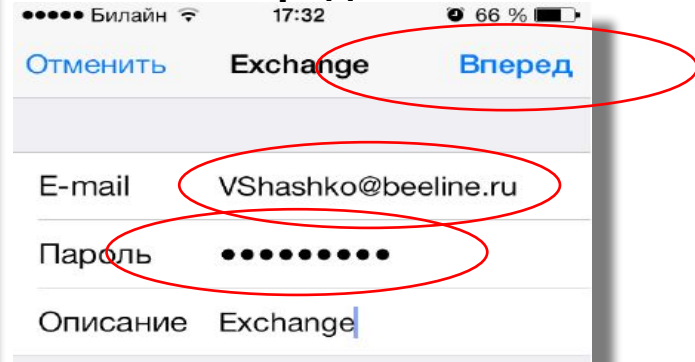

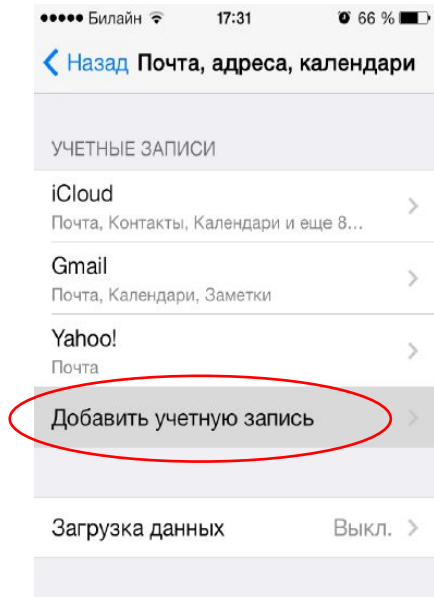
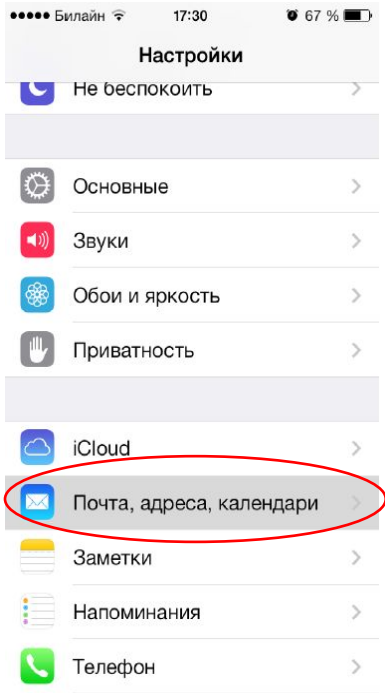
1. Перед установкой профиля Exchange необходимо деактивировать профиль Lotus
2. Запустите **Настройки** на вашем мобильном устройстве
3. Выберите пункт **Почта, адреса, календари**



4. Выберите **Добавить учетную запись**

5. Выберите в выпавшем меню **Exchange**

5. Введите свои учетные данные: **электронный адрес, пароль и нажмите Вперед**



# Как установить?

6. В диалоговом окне могут появиться дополнительные поля для заполнения:

**Сервер - owa.beeline.ru**

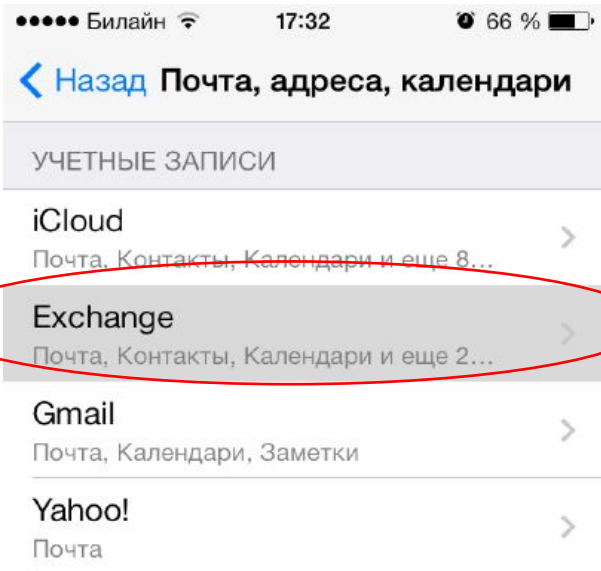
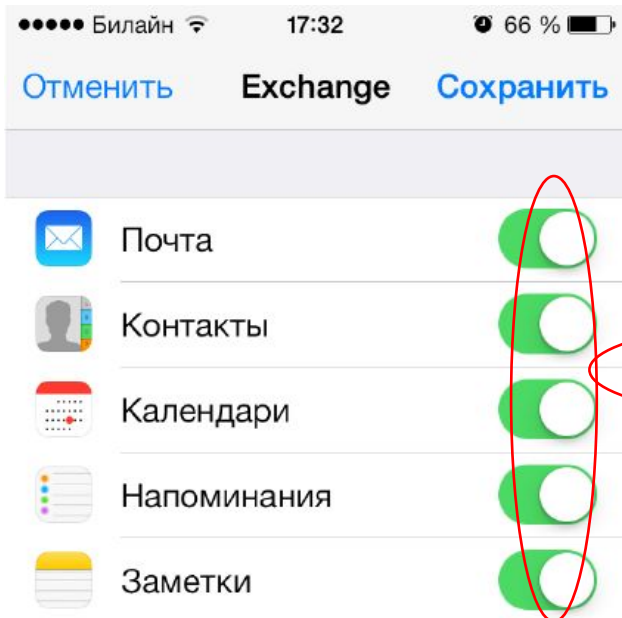
**Домен – vimpelcom\_main**

**Пользователь – ваш логин для входа на компьютер**

**Пароль – ваш пароль для входа на компьютер**

7. Включите все службы

7. УРА! Профиль Exchange установлен!



8. При смене пароля при входе на компьютер необходимо ввести новый пароль для мобильной почты на телефоне или планшете!

## Как установить?

---

Ваше устройство поддерживает платформы Android, Windows Phone, BlackBerry?

Тогда перейдите по ссылке и ознакомьтесь с инструкцией в Space.

**Android -**

[https://space.beeline.ru/images/uploaded/freeload\\_SPGWYG\\_3515file/Android.pdf](https://space.beeline.ru/images/uploaded/freeload_SPGWYG_3515file/Android.pdf)

**Windows Phone -**

[https://space.beeline.ru/images/uploaded/freeload\\_SPGWYG\\_3515file/Windows\\_Phone.pdf](https://space.beeline.ru/images/uploaded/freeload_SPGWYG_3515file/Windows_Phone.pdf)

**BlackBerry -**

[https://space.beeline.ru/images/uploaded/freeload\\_SPGWYG\\_3515file/BlackBerry.pdf](https://space.beeline.ru/images/uploaded/freeload_SPGWYG_3515file/BlackBerry.pdf)

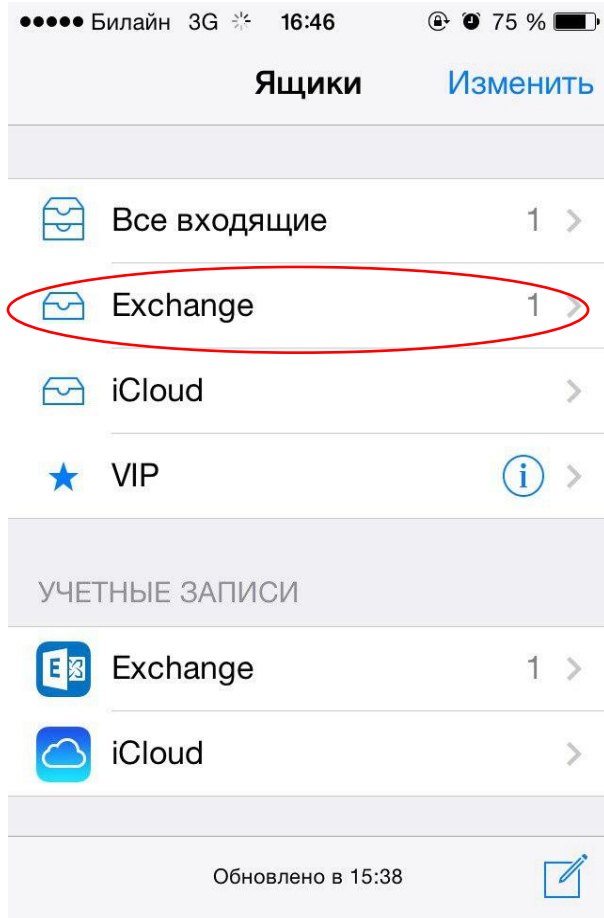
## Преимущества

- всегда на связи, где бы вы ни находились: возможность оперативно независимо от территории и времени решить рабочий вопрос (дома, в путешествии или на больничном)
- всегда под рукой корпоративные почтовые ящики коллег (п/я находится автоматически при наборе первых букв фамилии)
- всегда в курсе важных встреч и событий (почта интегрирована с календарем Outlook)

**Мобильная почта – возможность  
всегда быть на связи, в курсе  
важных новостей**

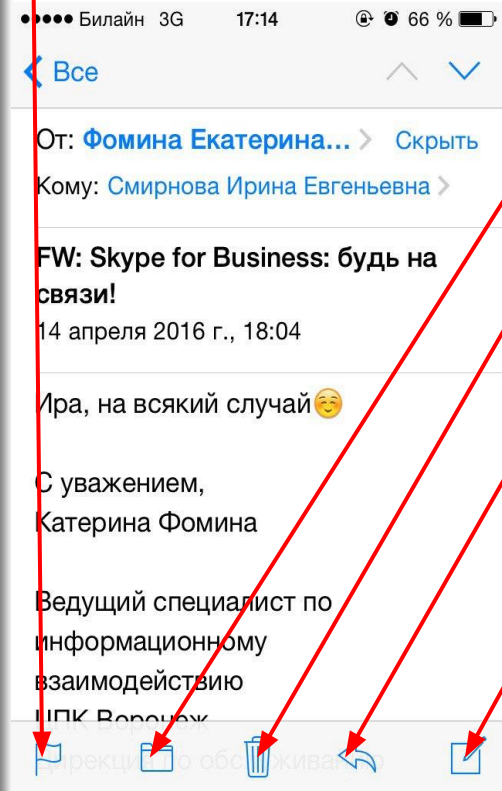
# Как пользоваться?

Мобильный интерфейс прост и удобен в использовании.



Благодаря интуитивной навигации легко:

• пометить непрочитанные сообщения или переместить их в спам;



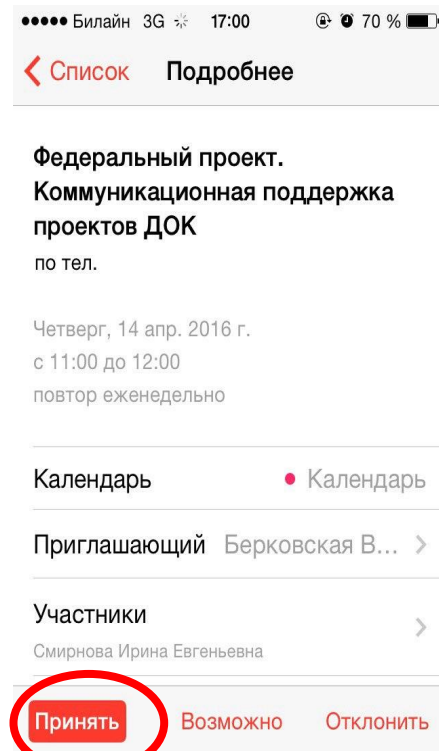
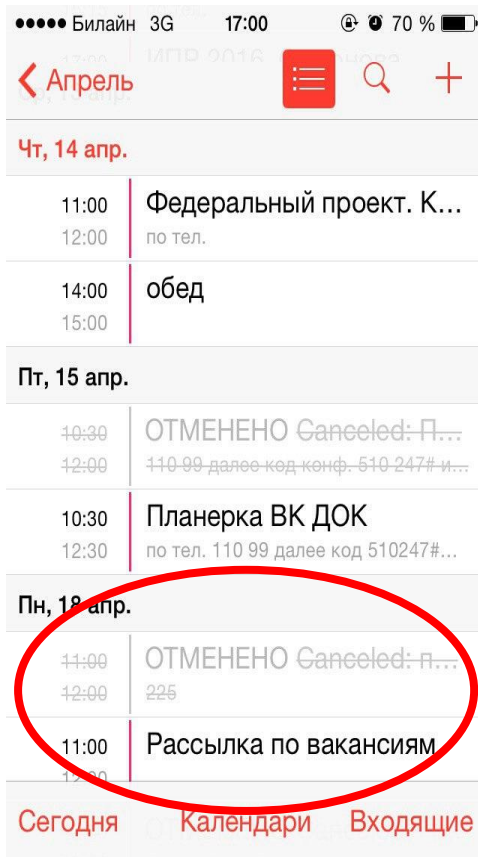
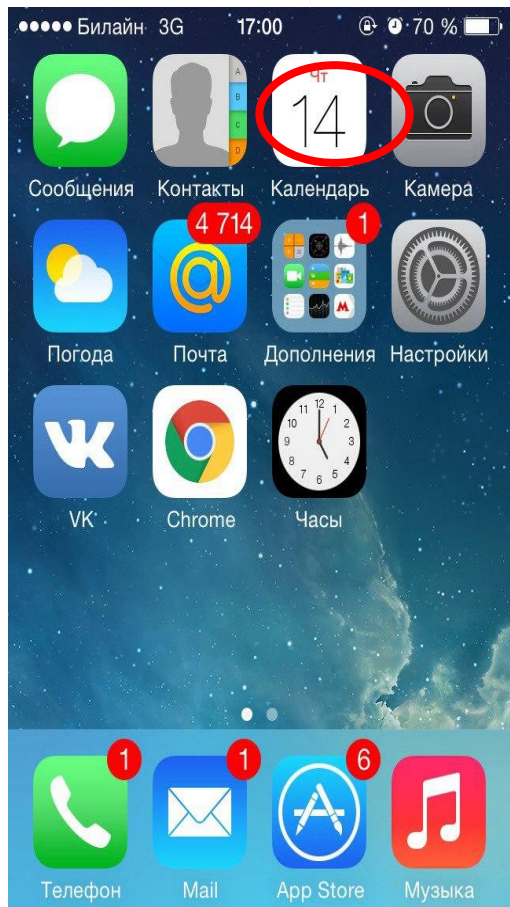
- переместить сообщение в другую папку;
- удалить сообщение;
- ответить/переслать сообщение;
- написать письмо

**И это еще не все!**

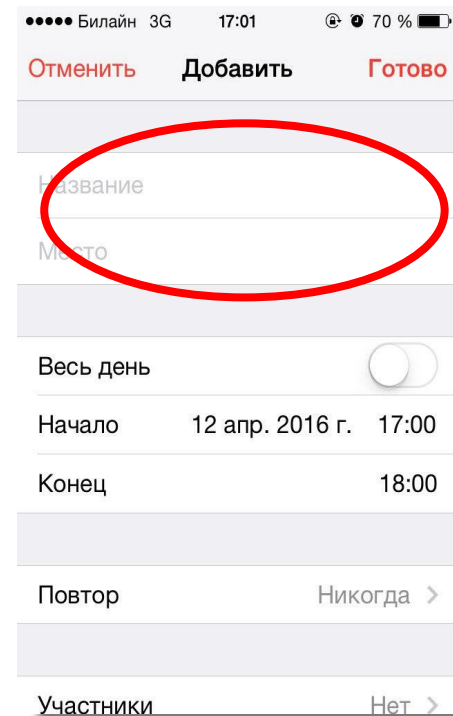
# Как пользоваться?

Вы можете пользоваться своим рабочим календарем:

- просматривать события на любой день месяца
- принимать или отклонять назначенные вам встречи в режиме онлайн



- назначать встречи







**Будьте digital – всегда на связи!**