




**Всероссийские
проверочные работы
(ВПР) как оценочная
процедура 2021**

ВПР – это...

- Национальная система оценки качества образования
- Диагностические работы для оценки индивидуальных достижений обучающихся
- Единые стандартизированные работы
- Единые критерии оценивания
- Единые сроки выполнения



**для оценки уровня подготовки школьников с учетом
требования ФГОС**



Нормативно-правовые документы

- приказ Федеральной службы по надзору в сфере образования и науки от 11.02.2021 № 119 «О проведении Федеральной службой по надзору в сфере образования и науки мониторинга качества подготовки обучающихся общеобразовательных организаций в форме всероссийских проверочных работ в 2021 году»;
- письмо Федеральной службы по надзору в сфере образования и науки от 12.02.2021 № 14-15 «Методические рекомендации по проведению Всероссийских проверочных работ»

Цель проведения ВПР

**Обеспечение
единства
образовательного
пространства
Российской
Федерации**

**Совершенствование
общероссийской
системы оценки
качества
образования**

**Выявление
готовности для
продолжения
образования**

**Поддержка введения
ФГОС за счет
предоставления
образовательным
организациям единых
проверочных материалов
и единых критериев
оценивания учебных
достижений**

Чем отличается ВПР от контрольной работы?

- Разрабатываются на федеральном уровне в соответствии с ФГОС, а результаты учеников заносят в информационную систему
- Позволяют осуществить диагностику достижения предметных и метапредметных результатов, в т.ч. уровня сформированности универсальных учебных действий (УУД) и овладения межпредметными понятиями
- Позволяют оценить уровень общеобразовательной подготовки обучающихся в соответствии с требованиями ФГОС
- Оценить личностные индивидуальные достижения
- Позволяют видеть, какие проблемы с качеством знаний есть в той или иной школе

Использование результатов ВПР

Федеральный уровень

1. Мониторинг результатов введения ФГОС.
2. Формирование базы результатов обучающихся
3. Выбор эффективного УМК

Региональный (муниципальный) уровень

1. Своевременная корректировка отдельных аспектов в системе общего образования.
2. Помощь «слабым» школам.
3. Основание для планирования контрольно-надзорной деятельности.
4. Корректировка программ повышения квалификации учителей.

Школьный уровень

1. Корректировка образовательного процесса.
2. Совершенствование методики преподавания.
3. Обмен опытом
4. Построение индивидуальных образовательных траекторий обучающихся.

Зачем это нужно школе?

АДМИНИСТРАЦИЯ

- сопоставить внешнюю оценку и самооценку школ для получения информации о качестве образования
- мониторинг уровня преподавания
- формирование программы развития
- повышения квалификации учителей в масштабах школы
- корректировка образовательного процесса

УЧИТЕЛЬ

- вовремя выявить проблему и предпринять необходимые меры для ее устранения
- планирования индивидуальной работы с каждым школьником
- совершенствования методики преподавания


УЧЕНИК

- проверить себя
- избежать стрессов на ГИА
- Психологически подготовиться к экзаменам в 11-м и 9-м классах
- систематически заниматься на протяжении всего учебного процесса, а не только в выпускных классах

РОДИТЕЛЬ

- проверить объем и качество знаний, полученных в течение учебного года
- ясность общей картины знаний ученика
- определения образовательной траектории своих детей

Всероссийские проверочные работы

- 
- Статус школы.
 - Проблемные зоны школы
 - Школу, которая дает хорошее образование
 - Профессиональную компетентность учителя
 - Качество образования, предоставляемое школой

Определяют:

План работы школы

ВПР - оценочная процедура для планирования работы школы

Сроки проведения

□ 4 класс – 8 класс в штатном режиме: с 15 марта по 21 мая 2021 года (школа определяет конкретный день).

№	Предмет	Дата	Длительность
1	Математика	20 апреля	60 минут
2	Русский язык	15 апреля	60 минут
3	История	27 апреля	45 минут
4	Биология	22 апреля	45 минут

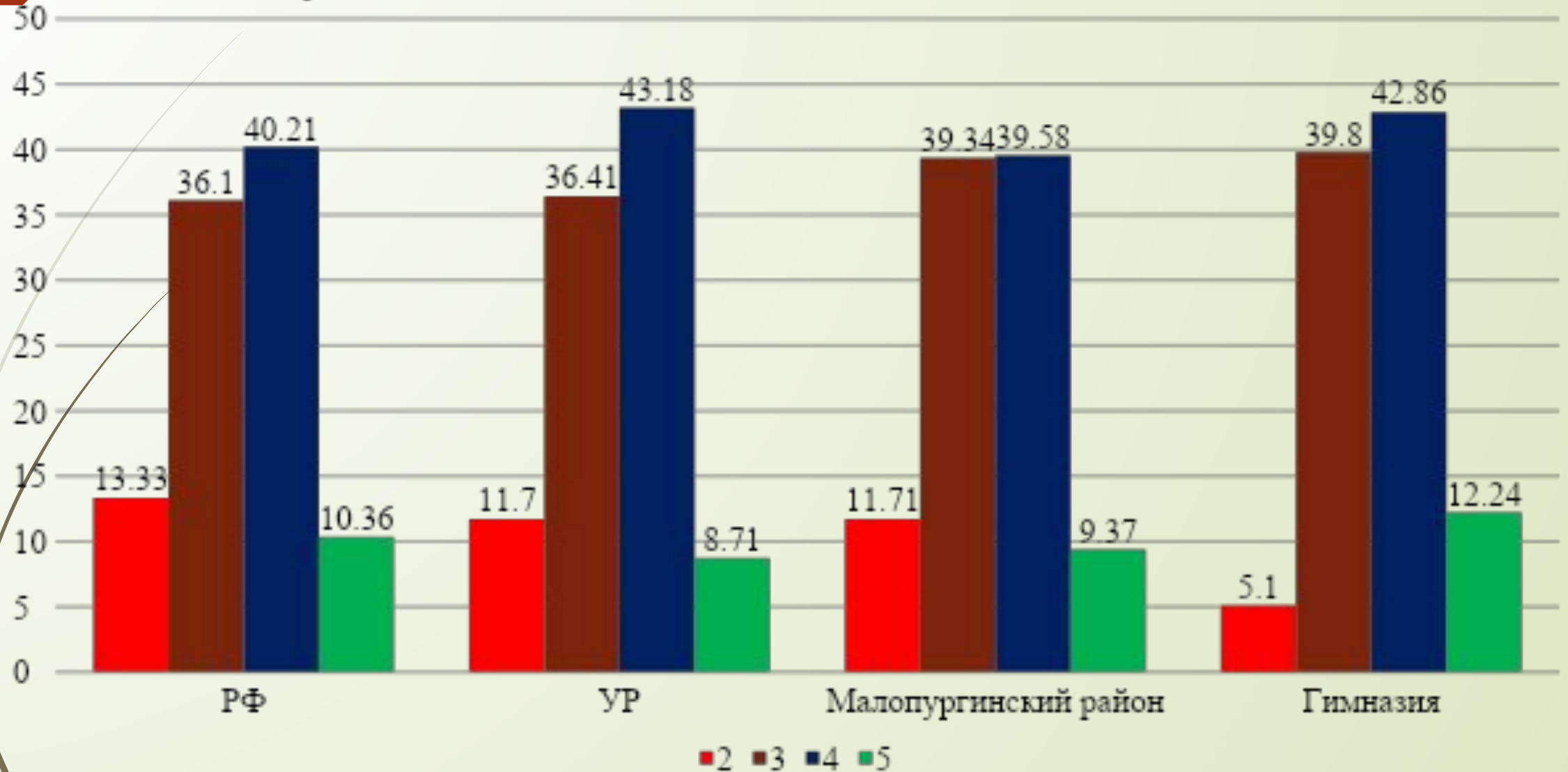


Сроки получения результатов

- ООО, загрузившие формы сбора результатов до 30 апреля, начнут получать результаты с 14 мая 2021 г.;
- ООО, загрузившие формы сбора результатов с 30 апреля до 21 мая, получают результаты начиная с 7 июня 2021 г.

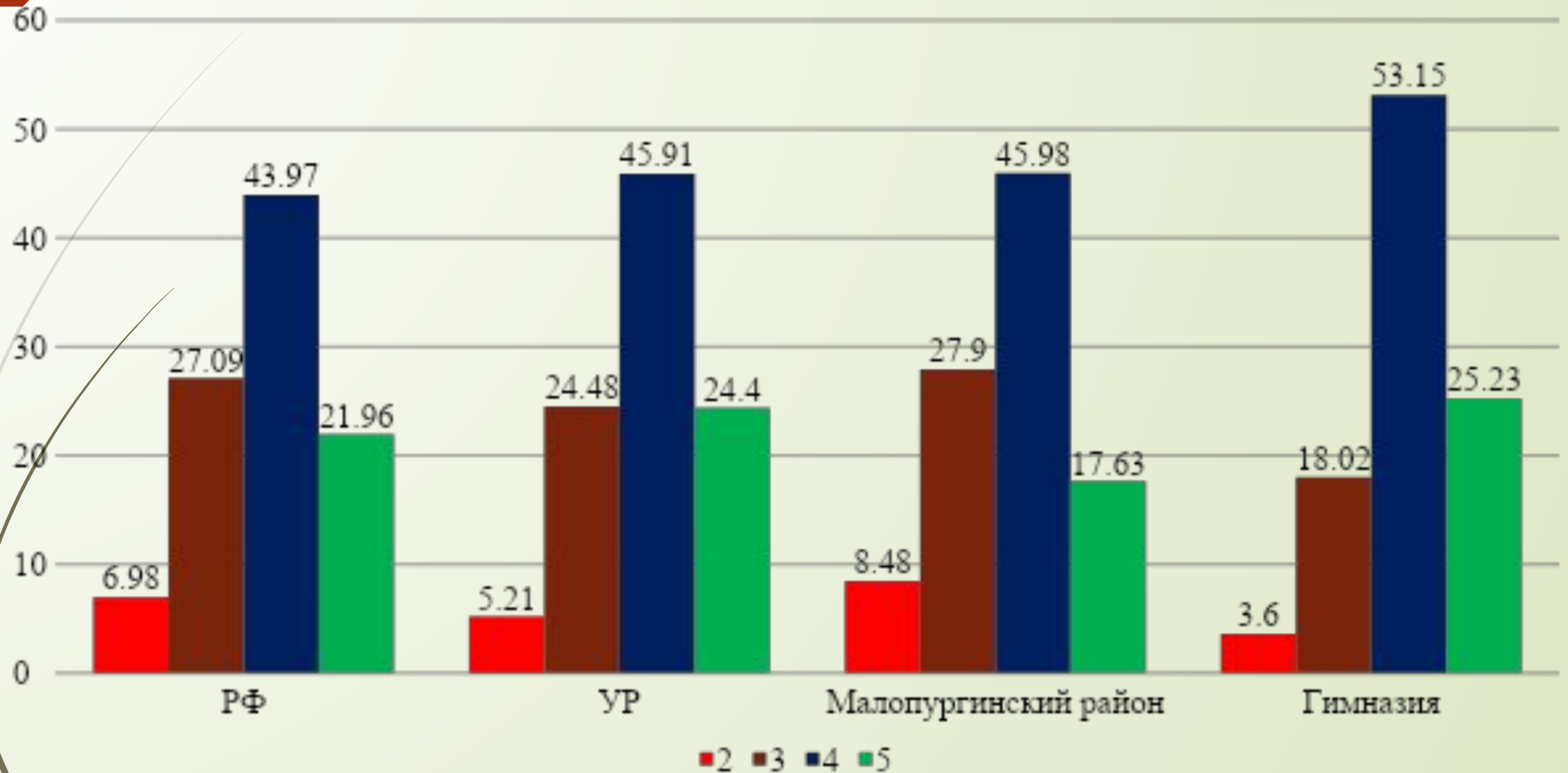
Результаты ВПР -2020 осень

Русский язык. Статистика по оценкам



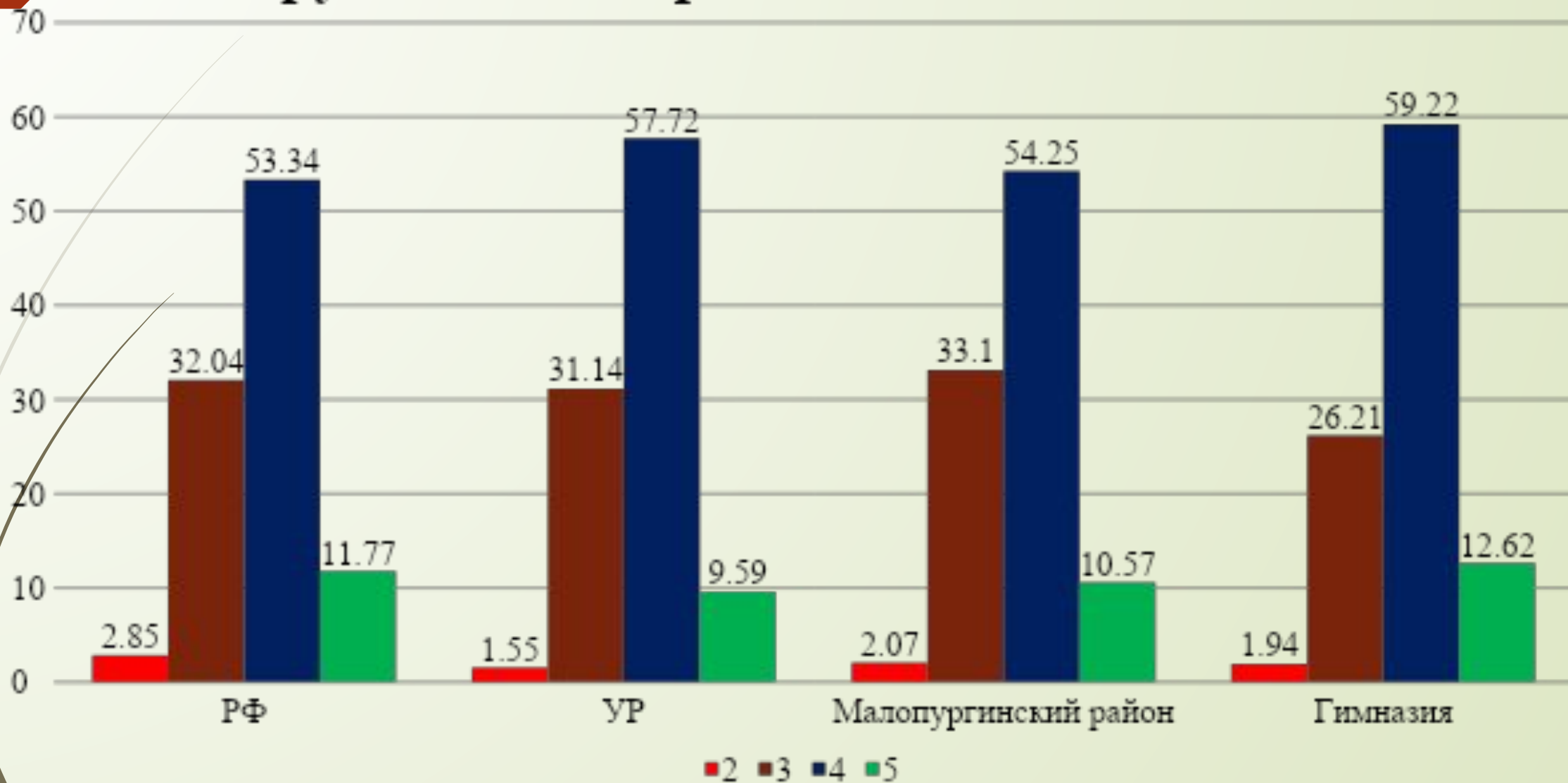
Результаты ВПР -2020 осень

Математика. Статистика по оценкам



Результаты ВПР -2020 осень

Окружающий мир. Статистика по оценкам



Сайты для подготовки

<https://vpr.sdamgia.ru/>

<https://vpr-ege.ru/vpr>

<https://ru-vpr.ru/>

<https://4vpr.ru/>

<https://fioco.ru/>



Всероссийские Проверочные Работы

Ищите что-то конкретное?

Расписание ВПР на 2019 год 4 класс 5 класс 6 класс 7 класс 11 класс ГДЗ Блог

Всероссийские проверочные работы 2019 год

ВПР – это новый вид проверки знаний по различным предметам учеников средних и старших классов. Впервые тестирование провели в 2015 году. С тех пор, работа проводится ежегодно, но не обязательна для школ и учеников, от сдачи можно отказаться. В 9 и 11 классе работы пишут по тем предметам, которые не были выбраны для сдачи ГИА или ЕГЭ.

Математика Русский язык Биология История Обществознание География

Узнать стоимость написания работы

Оставьте заявку, и в течение 10 минут на почту вам станут поступать предложения!

Тема

Выберите тип работы

Электронная почта

УЗНАТЬ СТОИМОСТЬ РАБОТЫ

Типичные родительские ошибки в ходе подготовки к ВПР



1. Отношение к ВПР, как испытанию, которое можно пройти только ценой больших жертв и, прежде всего, ценой здоровья.
2. Очень часто родители используют запугивание и «страшилки».
3. Сравнение своего ребенка с более успешными сверстниками, старшими братьями и сестрами, подчеркивание их успехов, положительных качеств.
4. Излишняя суета, опека, тотальный контроль и требование интенсивной подготовки, нарушающие режим труда и отдыха («Почему не занимаешься?», «Сколько выучил?», «Почему делаешь не то, а это?»), в основном вызывают раздражение и протест.
5. Безусловно, усиливает волнение и страх перед ВПР подчеркивание ответственности, которая лежит на плечах ребенка, - перед школой, учителями, родителями. «Мама этого не переживет», «Бабушку это добьет», «Перед родителями будет стыдно» и пр.

Советы

- ❑ Психологическая поддержка. Поддерживать ребенка – значит верить в него (продемонстрировать Ваше удовлетворение от его достижений или усилий, научить ребенка справляться с различными задачами, создав у него установку: «Ты сможешь это сделать!», «Зная тебя, я уверен, что ты все сделаешь хорошо», можно также посредством прикосновений, совместных действий, физического соучастия, выражения лица.
- ❑ Организация режима дня и питания во время подготовки к ВПР.

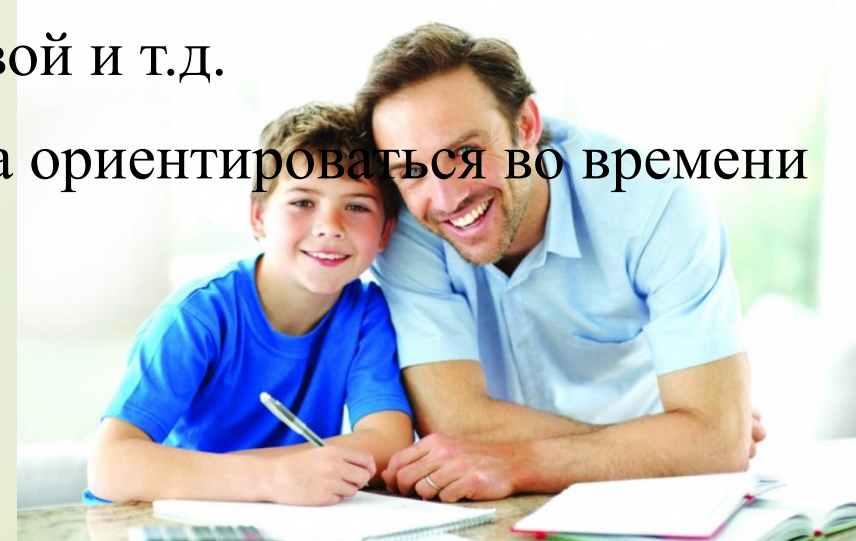
Старайтесь не допускать перегрузок ребенка. Следите чтобы ночной сон был не менее 8 часов. Обеспечьте дома удобное место проследите, чтобы никто из домашних не мешал.



Рекомендации по подготовке к ВПР


Подготовьте различные варианты заданий по предмету.

- Помогите детям распределить темы подготовки по дням.
- Не нужно зазубривать весь фактический материал, достаточно просмотреть ключевые моменты и уловить смысл и логику материала.
- Делайте краткие схематические выписки и таблицы, упорядочивая изучаемый материал по плану. Если ребенок не умеет, покажите ему, как это делается на практике.
- Основные формулы и определения можно выписать на листочках и повесить над письменным столом, над кроватью, в столовой и т.д.
- Заранее во время тренировки приучайте ребенка ориентироваться во времени и уметь его распределять..



Рекомендации по заучиванию материала

- Главное - распределение повторений во времени.
- Повторять рекомендуется сразу в течение 15-20 минут, через 8-9 часов и через 24 часа.
- Полезно повторять материал за 15-20 минут до сна и утром, на свежую голову. При каждом повторении нужно осмысливать ошибки и обращать внимание на более трудные места.
 - Повторение будет эффективным, если воспроизводить материал своими словами близко к тексту. Обращения к тексту лучше делать, если вспомнить материал не удастся в течение 2-3 минут.
 - Чтобы перевести информацию в долговременную память, нужно делать повторения спустя сутки, двое и так далее, постепенно увеличивая временные интервалы между повторениями. Такой способ обеспечит запоминание надолго.



Как избежать ошибок на ВПР?



Посоветуйте детям во время проверочной работы обратить внимание на следующее:

1. Перед началом выполнения работы необходимо пробежать глазами весь материал, чтобы увидеть, какого типа задания в нем содержатся, это поможет настроиться на работу.
- 2. Затем внимательно просматривать весь текст каждого задания, чтобы понять его смысл (характерная ошибка во время проверочных работ - не дочитав до конца, по первым словам, учащиеся уже предполагают ответ и торопятся его вписать).
- 3. Рекомендуется начинать с более легких заданий, чтобы не тратить на них время.
- 4. Если не знаешь ответа на вопрос или не уверен, пропусти его и отметь, чтобы потом к нему вернуться.

Как снять стресс перед ВПР?

Если до ВПР еще есть время можно выполнить ряд упражнений мозговой гимнастики, которые занимают буквально по 5 минут.

- ❑ Встаньте в день ВПР пораньше, чтобы приготовить ребенку любимое блюдо. Накануне ВПР ребенок должен отдохнуть и как следует выспаться. Проследите за этим.
- ❑ С утра перед ВПР можно дать ребёнку шоколадку.
- ❑ Если ребенок не носит часов, дайте ему часы на ВПР. Это поможет ему следить за временем на ВПР.
- ❑ Отложите «воспитательные мероприятия», нотации, упреки. Не создавайте ситуацию тревоги, страха, неудачи!
- ❑ Согласуйте с ребенком возможный и достаточный результат ВПР, не настраивайте его только на максимальный, но мало достижимый

После ВПР

- ❑ В случае неудачи ребенка на ВПР не паникуйте, не устраивайте истерику
- ❑ Воздержитесь от обвинений.
- ❑ Найдите слова, которые позволят ребенку улыбнуться, расслабиться.





**СПАСИБО ЗА
ВНИМАНИЕ!**