

16.09.2020г.

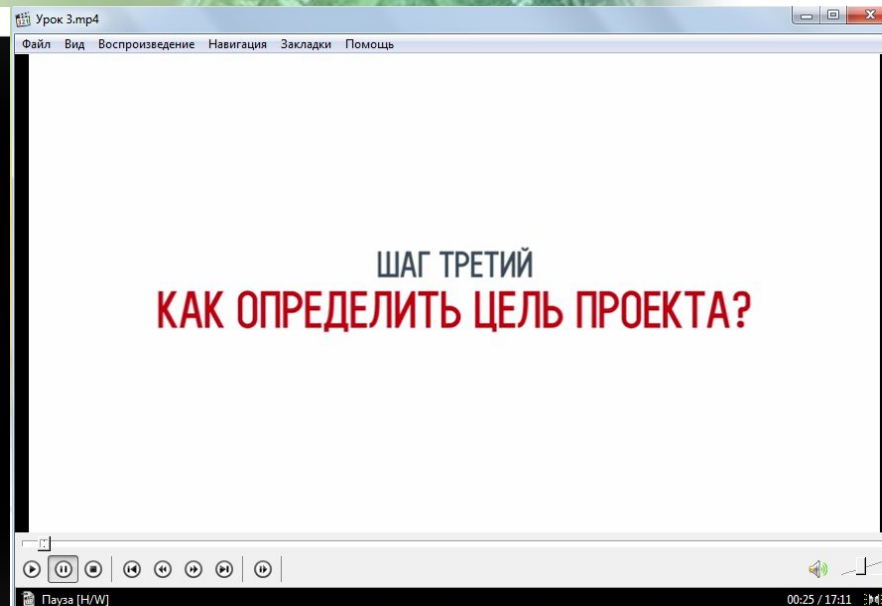
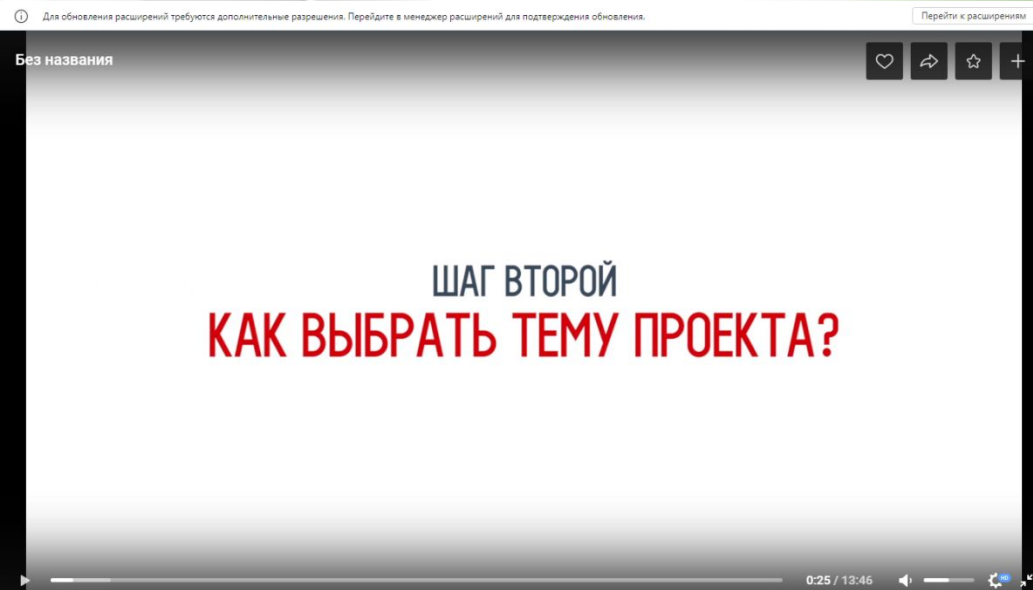
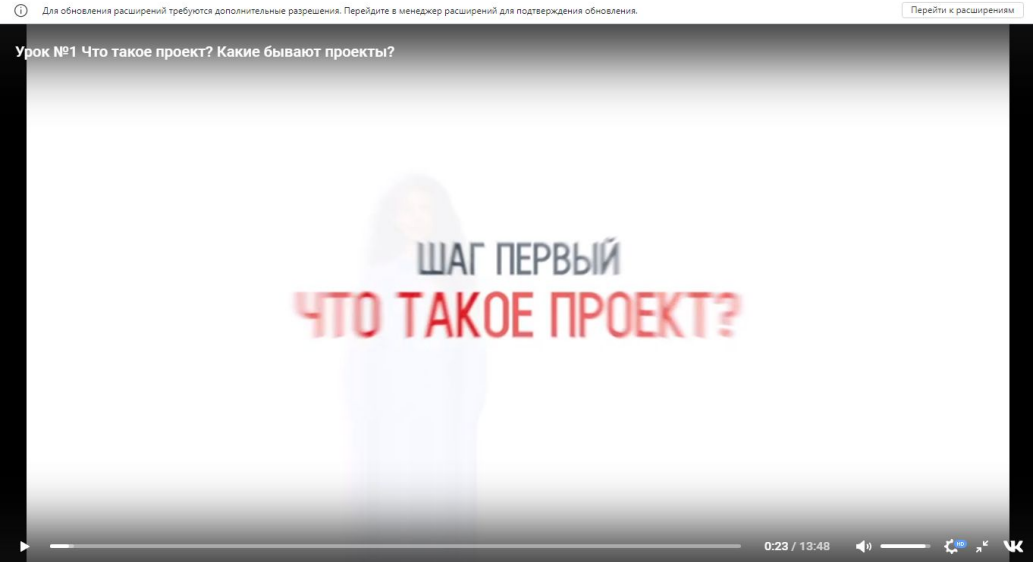
**Выдвижение
проектной идеи как
формирование
образа будущего
/практикум/**

урок 5

ПРОВЕРКА домашнего

задания

**ПРОСМОТР и
АНАЛИЗ
видеороликов**



Задание в классе

1. Создайте группы (по 4 человека)
2. Запишите темы своих проектов на листе бумаге по форме:

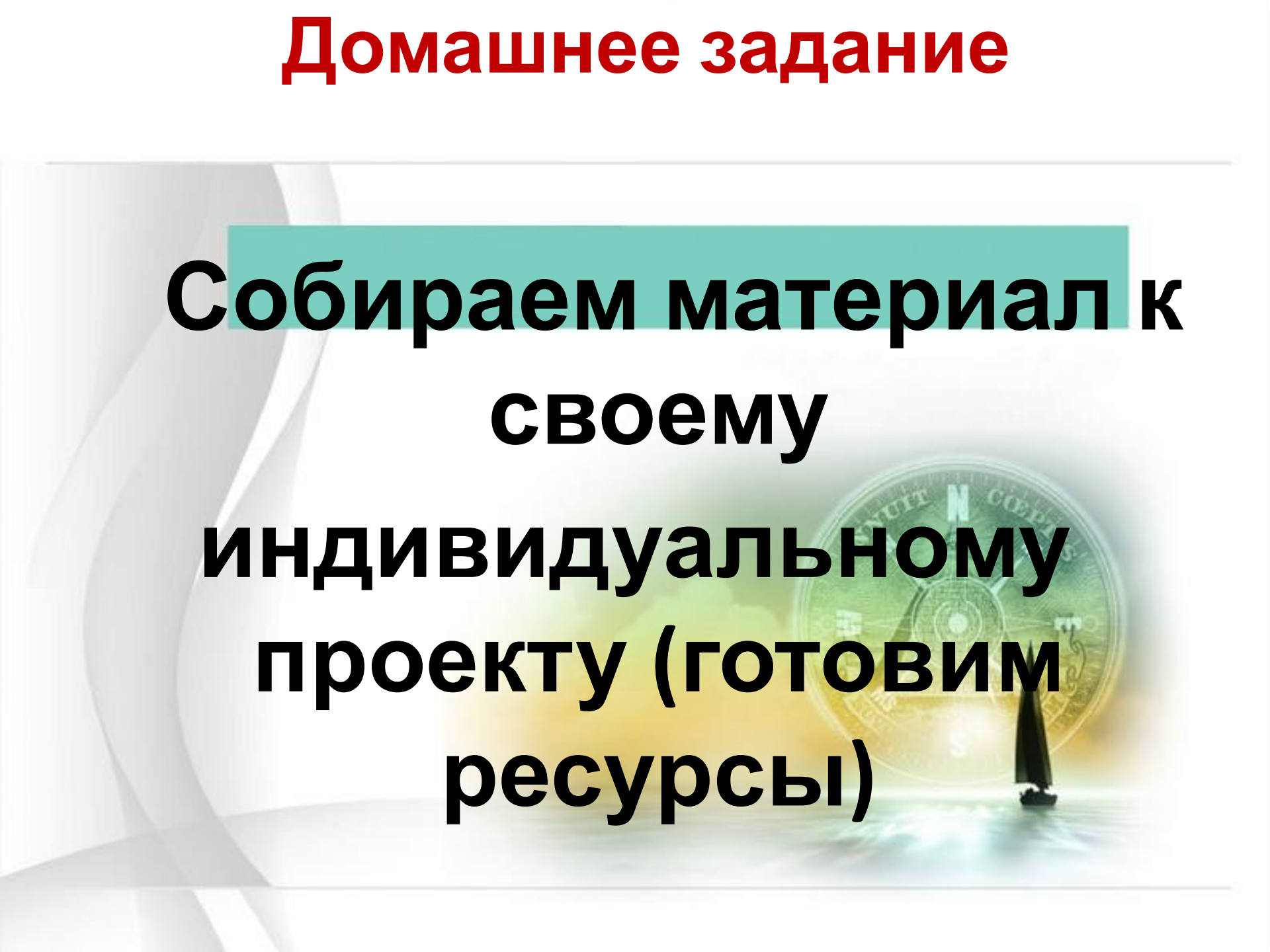
Ф. И.	Тема проекта	Кластер проекта	Проблема	Целевая аудитория	Цель	Задачи
1.	СВОЯ! Согласно изученного материала (по видеосюжетам)	1. Исследовательский;	Волнует автора проекта и касается других людей	<u>Конкретно</u>	<u>Что? Где? Кому?</u> ✓ Изменить; ✓ Доказать; ✓ Изучить; ✓ Разработать; ✓ Помочь; ✓ Создать.	<u>Шаги к цели:</u> ✓ Найти; ✓ Узнать; ✓ Научиться; ✓ Исследовать; ✓ Привлечь; ✓ Договориться; ✓ Описать
2.		2. Творческий;				
3.		3. Практико-ориентированный;				
4.		4. Игровой; 5. Социальный				

Презентация выполненной работы в группах.

Анализ грамотности проделанной работы оппонентами других групп.

Домашнее задание

**Собираем материал к
своему
индивидуальному
проекту (готовим
ресурсы)**

The background of the slide features a large, semi-transparent green coin with a compass rose design. The coin is positioned on a reflective surface, and a small, dark sailboat is visible on the right side of the coin's reflection. The overall aesthetic is clean and professional, with a focus on navigation and resources.

УДАЧИ!

