

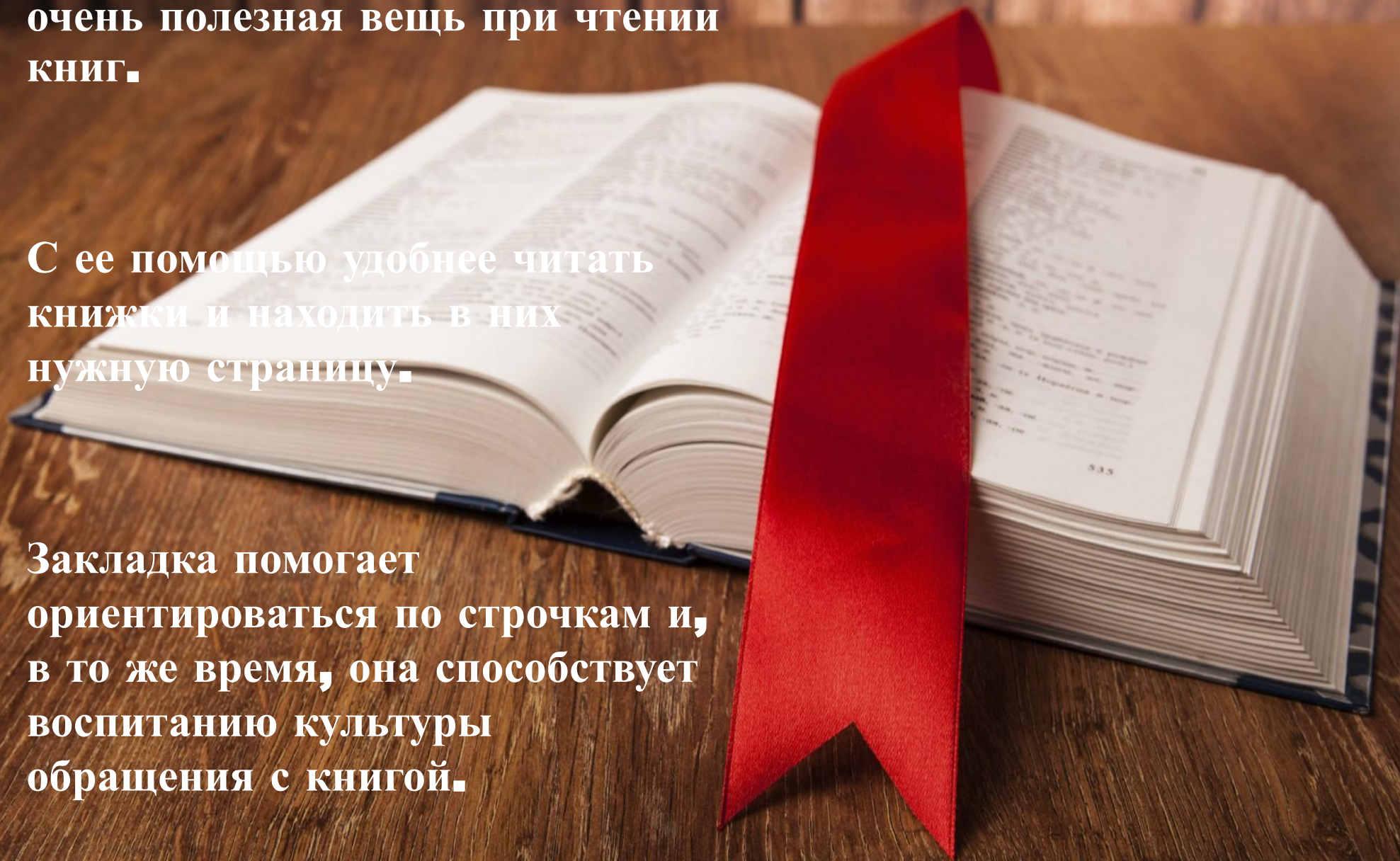
Книжная закладка



Закладка – хоть и небольшая, но очень полезная вещь при чтении книг.

С ее помощью удобнее читать книжки и находить в них нужную страницу.

Закладка помогает ориентироваться по строчкам и, в то же время, она способствует воспитанию культуры обращения с книгой.



КСТАТИ...■

Книжная закладка была создана первыми читателями, чтобы быстрее ориентироваться в книге.

Книжная закладка как отдельный элемент появилась с началом книгопечатания.


Первые закладки делались из кожи, велюра, позднее – из ткани или бумаги.



Однако появление закладки не было сиюминутным. Изобретение этого книжного аксессуара уходит своими корнями в глубокую древность, куда мы с вами сейчас перенесемся, чтобы узнать немного о «прародичах» хорошо известной всем книжкиной спутницы...



ДАВНЫМ-ДАВНО...



Египетские писцы приклеивали на свитки кусочки папируса.



На глиняных табличках Древней Месопотамии или делали сколы, или отмечали нужное место краской.




Древние греки насаживали на край свитка щепку.

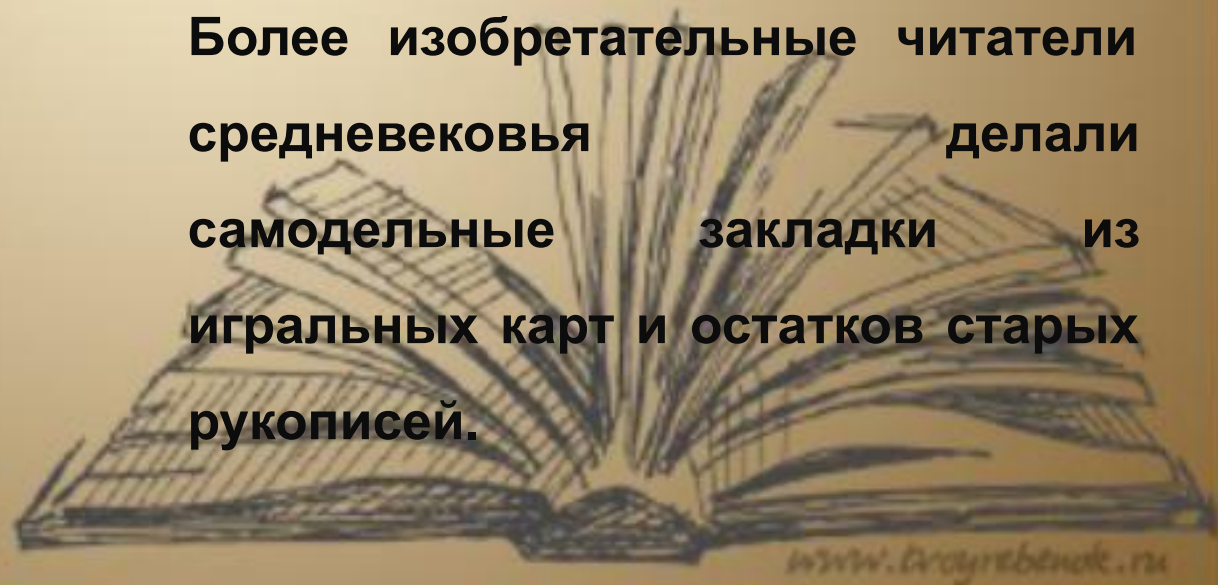


ДАВНЫМ-ДАВНО...

Средневековые книжники отмечали страницы своих книг петельками из кожи, пергамента или плотной ткани.



Более изобретательные читатели средневековья делали самодельные закладки из игральных карт и остатков старых рукописей.



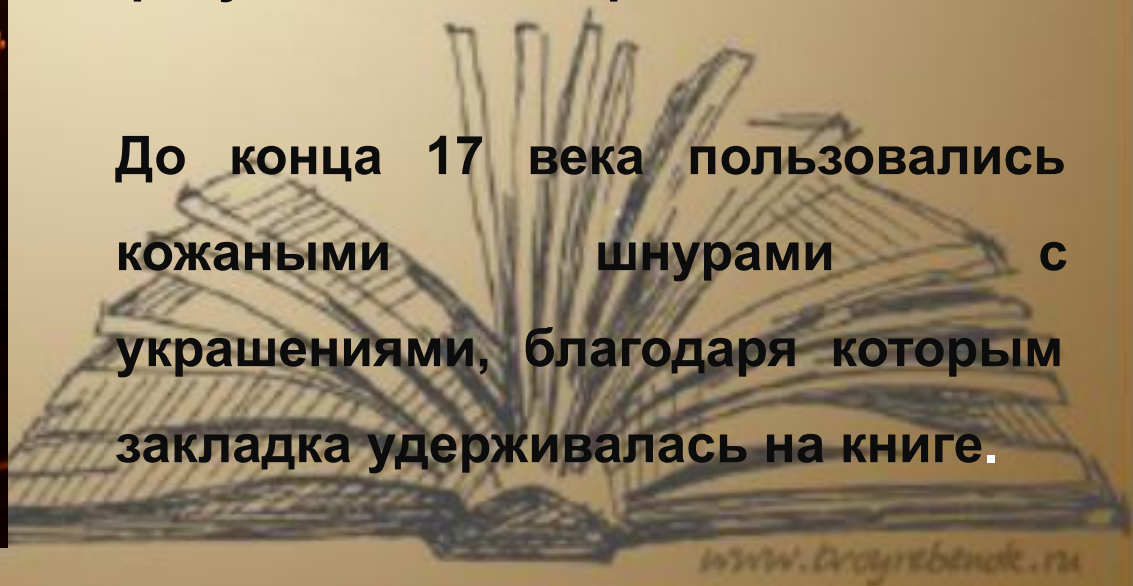
Драгоценность!..




В 17 веке распространенным был тип закладок, состоящий из нескольких лент, прикрепленных к какому-либо предмету: пуговице, катушке, миниатюрной шляпке с драгоценными камнями. Такими закладками можно было заложить сразу несколько страниц.



До конца 17 века пользовались кожаными шнурами с украшениями, благодаря которым закладка удерживалась на книге.



Удобно!



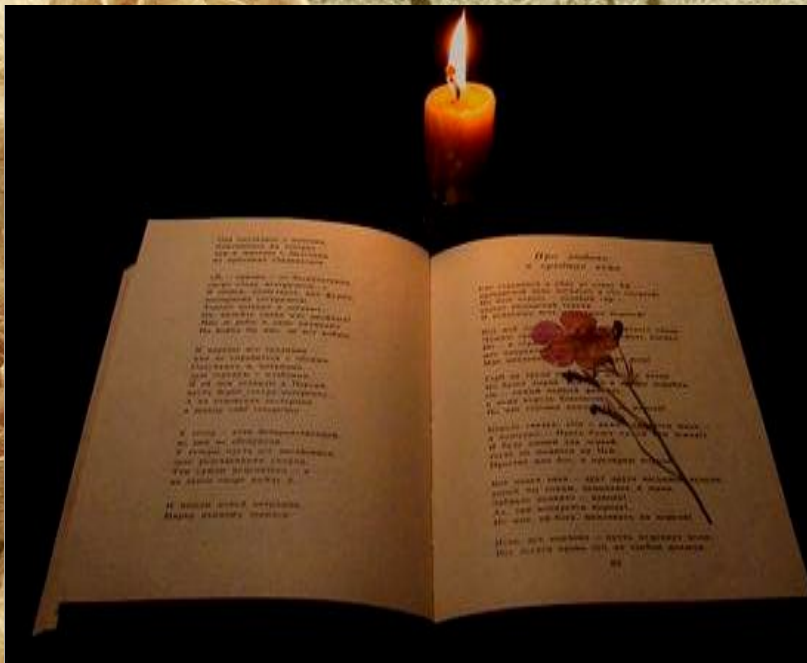
Закладка с вращающимся диском отмечала нужную строку и столбец. Это самый редкий вид закладок, их сохранилось всего порядка 30 штук.



CHARMANT!

Лепестки сухих цветов,
веточки напоминали о
прошлом, о дорогих людях,
которых нет рядом.

Это была своеобразная
закладка-память, которая
согревала сердце.




- **Большой популярностью пользовались закладки из ткани. Предлагались закладки на все случаи жизни, со всевозможными поздравлениями, пожеланиями друзьям и близким, выражением благодарности, словами любви и сочувствия.**



Стильно!...



В 19 – 20 вв. возникла мода на
металлические закладки.



ЗАКЛАДОЧНЫЙ БУМ НАЧАЛА 20 ВЕКА

Конец 19 – начало 20 вв. – время появления рекламы.

Реклама располагалась на оборотной стороне бумажной закладки, а на лицевой – портреты великих деятелей, иллюстрации к книге.





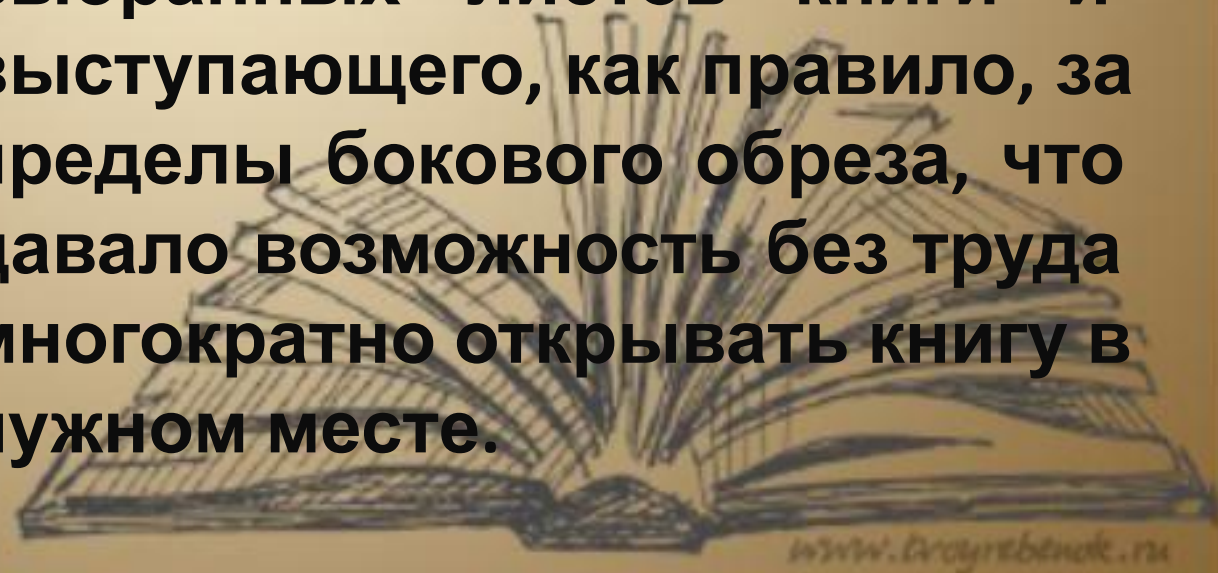
ВИДЫ ЗАКЛАДОК




В XV-XVI веках получили распространение закладки-регистры.



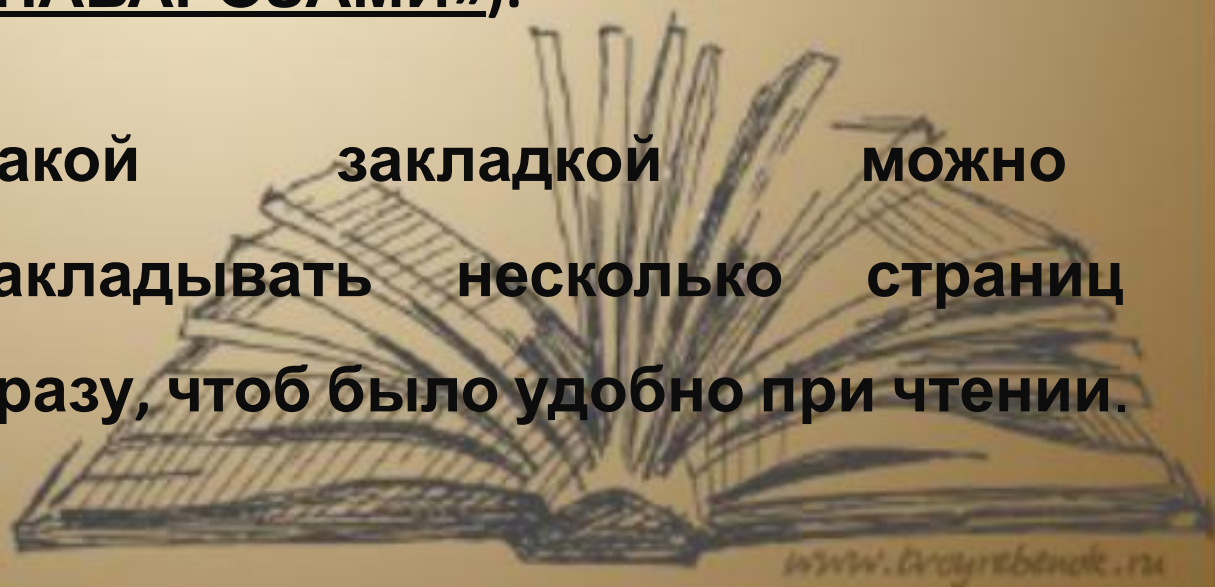
Это был своеобразный вид закладок в виде небольшого язычка (из кожи, пергамента, ткани), прикрепленного к краю выбранных листов книги и выступающего, как правило, за пределы бокового обреза, что давало возможность без труда многократно открывать книгу в нужном месте.






Необычайной популярностью в давние времена пользовались закладки, представляющие собой конструкцию из нескольких лент, шнуров, тесьмы, прикрепленных к держателям самой разнообразной формы (в России их называют «ПАВАРОЗАМИ»).

Такой закладкой можно закладывать несколько страниц сразу, чтоб было удобно при чтении.



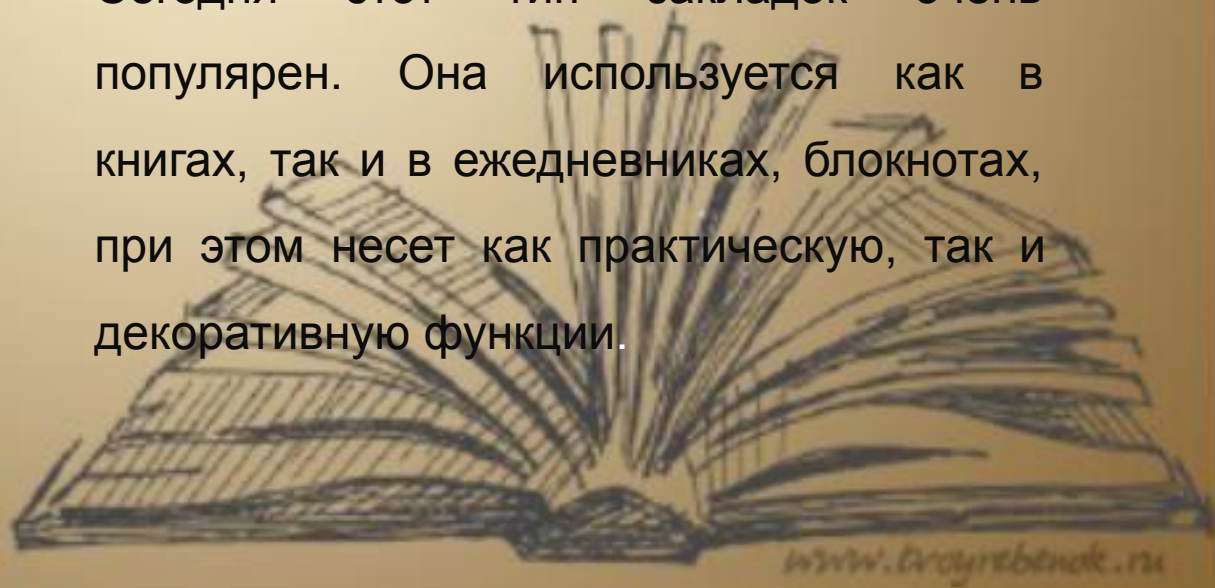


В XVII веке переплётчики начали включать закладку в книгу, так появился новый вид закладок - **«ЛЯССЕ»**.

ЛЯССЕ – ленточка, приклеенная к верхней части задней обложки или переплета книги. Ширина ее – 5-8 мм. Такая закладка всегда находилась на месте и не терялась.



Сегодня этот тип закладок очень популярен. Она используется как в книгах, так и в ежедневниках, блокнотах, при этом несет как практическую, так и декоративную функции.



Новую жизнь книжной закладке обеспечило развитие печатных техник.

В 1890 году немец М. Кинле запатентовал первую известную, так называемую, техническую закладку.



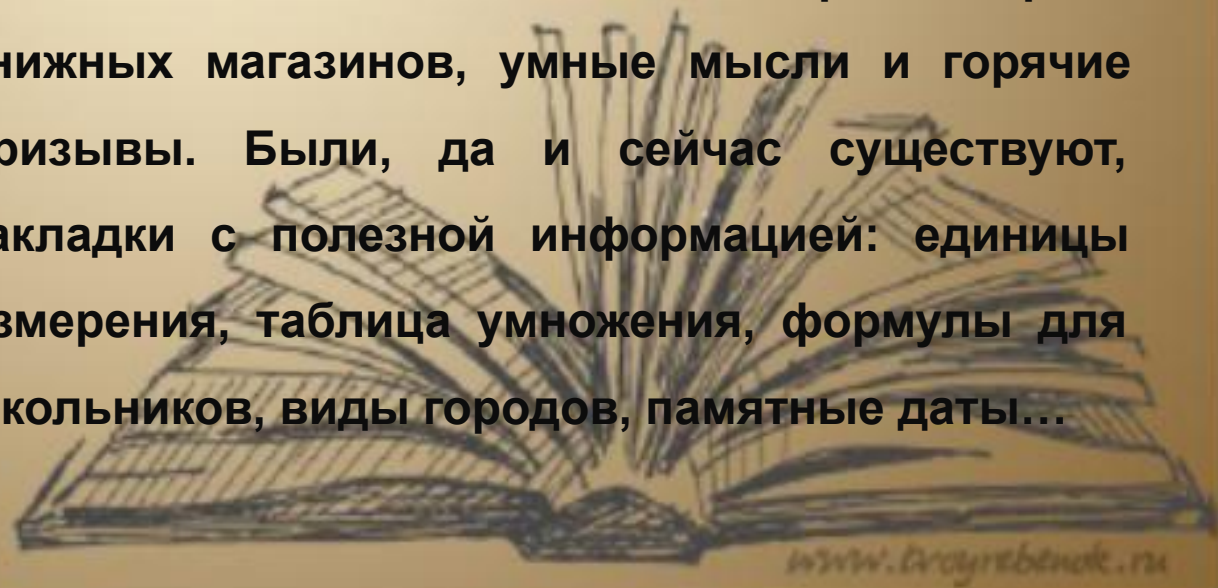
Она представляла собой металлическую пластинку с косой прорезью, в которую просовывался уголок необходимой страницы.

По форме они напоминали ножи для разрезания бумаги. В области рукоятки делалась выемка или накладная деталь для зажима страницы. Рукоятки украшались гравировкой, литьем, часто в сочетании со слоновой костью, эбеновым деревом, перламутром. Иногда встречались и забавные надписи: "Вот твоя страничка" или "Я тут заснул".

Конец 1980-х годов оказался отмечен новым всплеском интереса к книжной закладке, что имеет весьма простое объяснение.

В последней трети XX столетия большую часть закладок изготавливали из бумаги – превосходного материала для размещения рекламы, пропаганды, вообще, любой информации.

На закладках печатались календари и адреса книжных магазинов, умные мысли и горячие призывы. Были, да и сейчас существуют, закладки с полезной информацией: единицы измерения, таблица умножения, формулы для школьников, виды городов, памятные даты...



СОВРЕМЕННЫЕ КНИЖНЫЕ ЗАКЛАДКИ



Магнитная закладка



Закладка с указателем

Эта закладка представляет собою красочную резинку, которую легко можно обернуть вокруг страницы, направив указатель на нужную строчку.



«УМНАЯ» закладка

Китайская дизайн-студия Toout придумала концепт Intelligent Library Bookmark («умная библиотечная закладка»). Она «запоминает» за пользователя страницы, помогает решать другие насущные проблемы посетителей библиотек: своевременный возврат книг и их быстрый поиск на стеллажах.



Закладка оснащена простенькой навигационной системой, которая указывает путь к нужным книгам (получая данные об их местоположении из библиотечной сети).

Помимо этого, Intelligent-закладка умеет считывать штрих-коды с книг и подсказывать хозяину время, когда конкретная книга была взята в библиотеке, и время, когда её нужно вернуть.

Закладка-фонарик

Эта закладка не только не даст вам потерять нужную страницу, но и осветит ее для вас. Она не нуждается в источнике питания, так как заряжается от солнечных лучей. Вы также можете использовать эту закладку просто как фонарик, она складывается и легко помещается в карман.



Закладка “Абракадабра”

Закладка-воздушная подушка состоит из двух отделений. Когда страницы зажимают одно из них, оставшееся снаружи раздувается. Если же вы сожмете оставшееся снаружи пальцами, раздуется отделение, зажатое в книге, и перед вами раскроется заложенная страница.



Закладка-лупа

Эта закладка делает ваше чтение более комфортным. Ручка, расположена под углом, чтобы читателю было удобнее держать закладку.



Закладки сделанные своими руками



Нужно отметить, что всегда оставалась и остается популярной авторская, индивидуальная закладка, выполненная вручную.



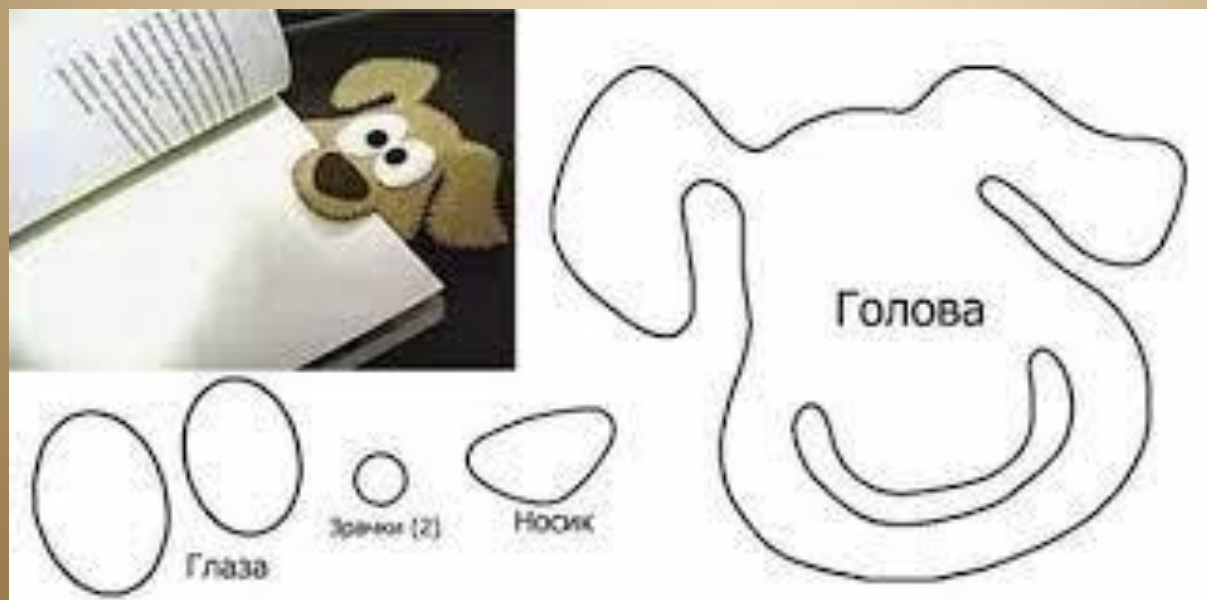
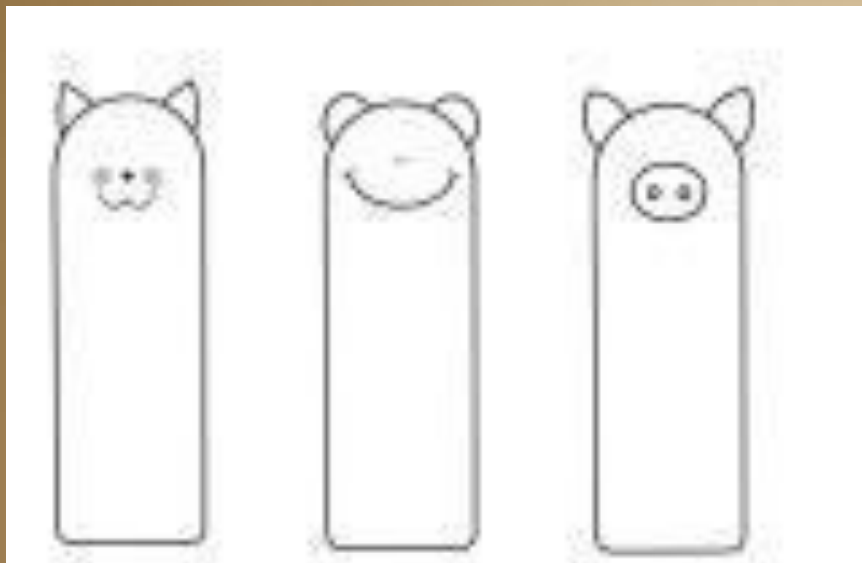
Трафареты



Трафареты



Трафареты



Задание:

Сделать книжную закладку, с помощью 3д ручки:

- 1) выбрать тематику**
- 2) нарисовать эскиз**
- 3) наклеить скотч поверх эскиза**
- 4) обвести 3д ручкой**
- 5) выслать фото работы преподавателю;)**

