

# СӨЖ: СТЖБ ауруларын ИННОВАЦИЯЛЫҚ әдіспен емдеу



Дайындаған: Ермек Д.Е  
Тексерген: Нысанова Б.Ж  
Тобы: СТ-12-002-02

# Жоспар

I. Кіріспе

СТЖБ

II. Негізгі бөлім

СТЖБ ауруларының түрлері

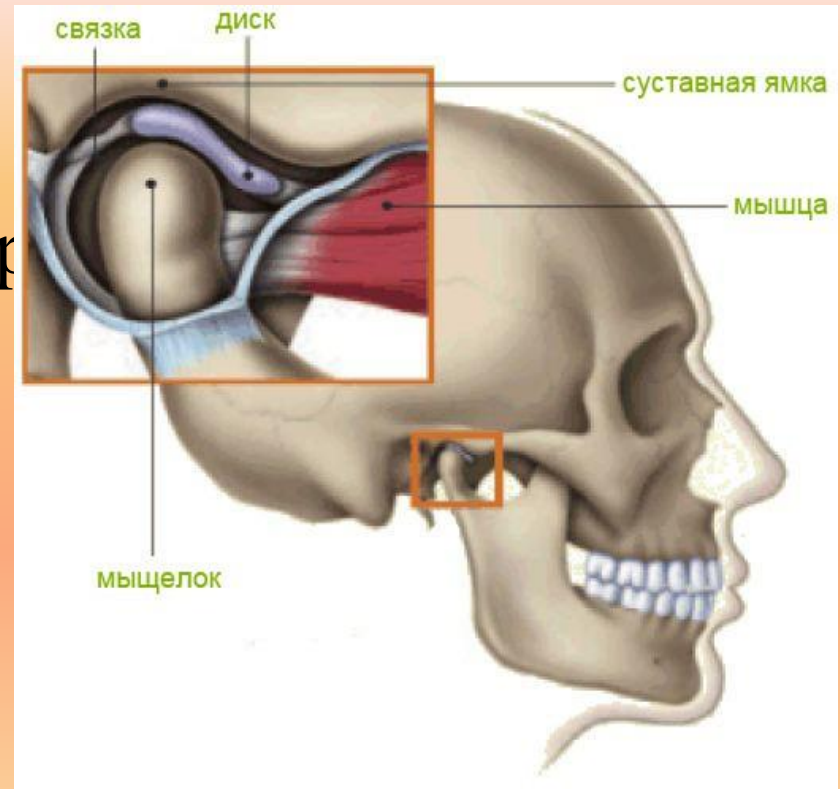
Статистикалық мәліметтер

Себептері

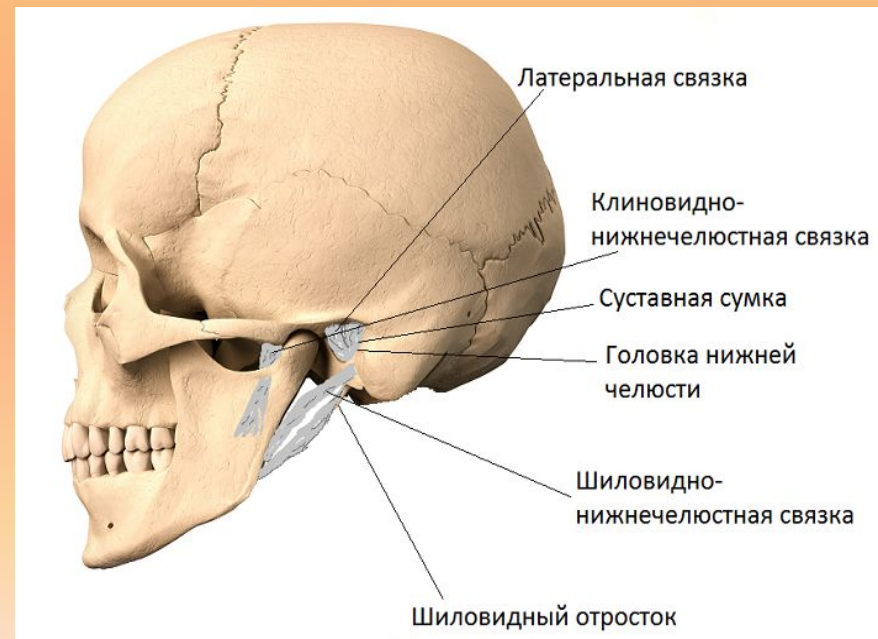
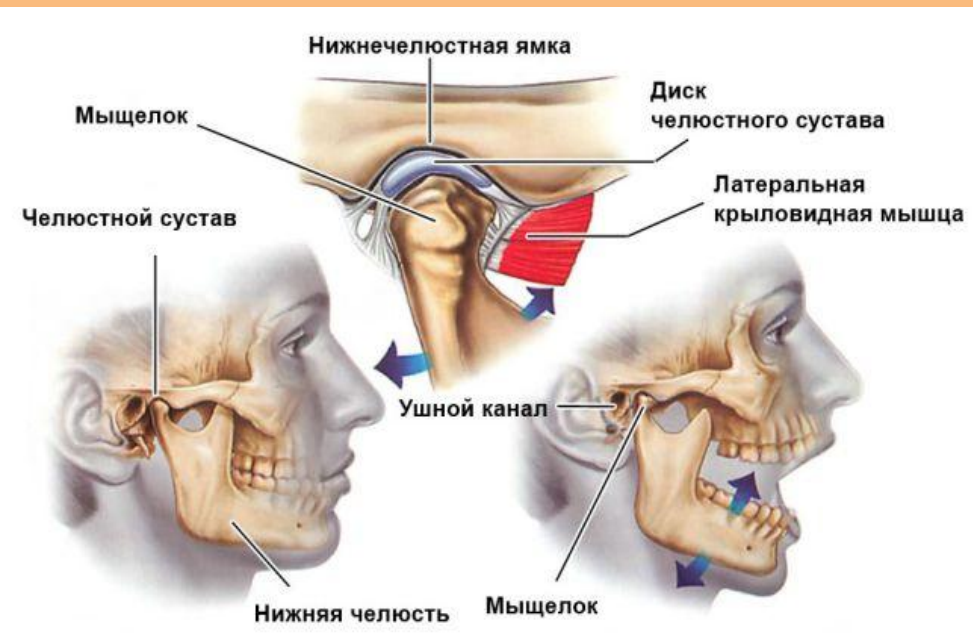
Клиникалық белгілері

Емдеу жолдары

III. Қорытынды



- **Самай төменгі жақ буыны** – бұл құлақтың алдында орналасатын, самай сүйегі мен төменгі жақтан тұратын буын. Буын сіңірлері мен бұлшықеттері буынның қозғалуына жағдай жасайды.



# Мәліметтер

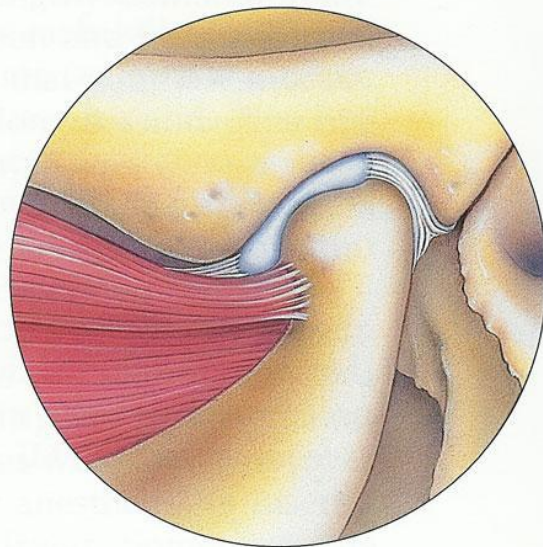
- Әр түрлі авторлардың мәліметтеріне сүйенсек, стоматологқа келген 5-25% науқастарда СТЖБ аурулары кездеседі, ал тіс-жақ жүйесі аномалиялары барларда 83,7%.



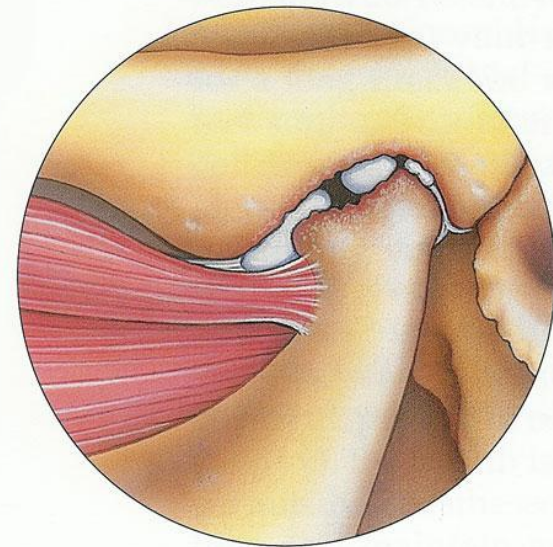
# СТЖБ аурулары

- Артрит
- Артроз
- Анкилоз
- Буын бұлшықеттік дисфункция
- Буынның шығуы

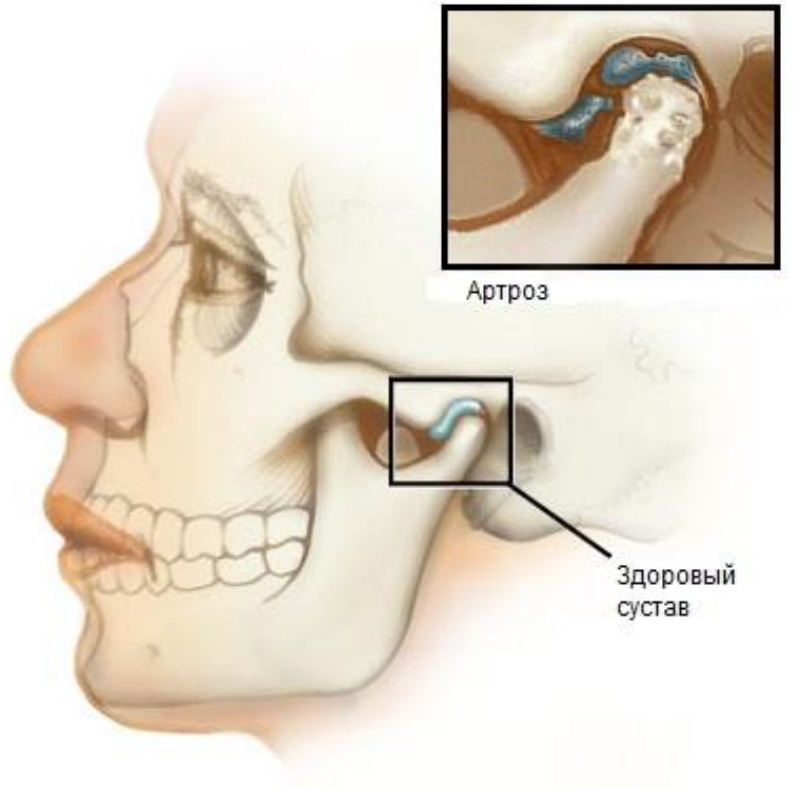




здоровый сустав

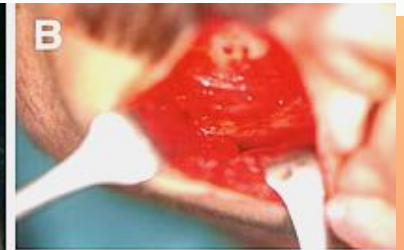


больной сустав



Артроз

Здоровый сустав



A

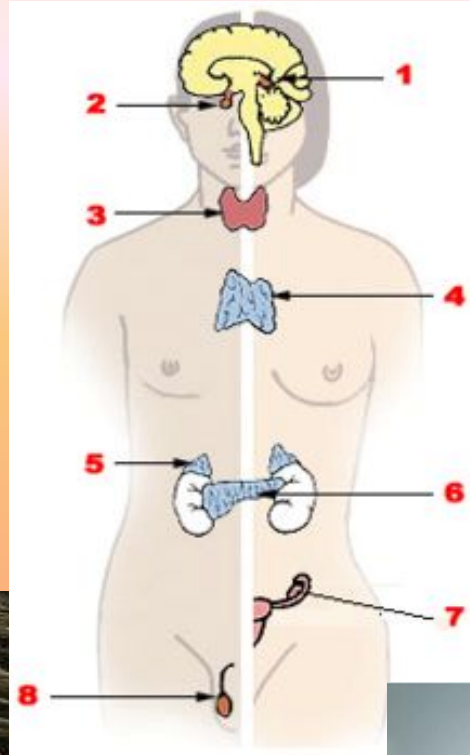
B

C

D

E

# Себептері



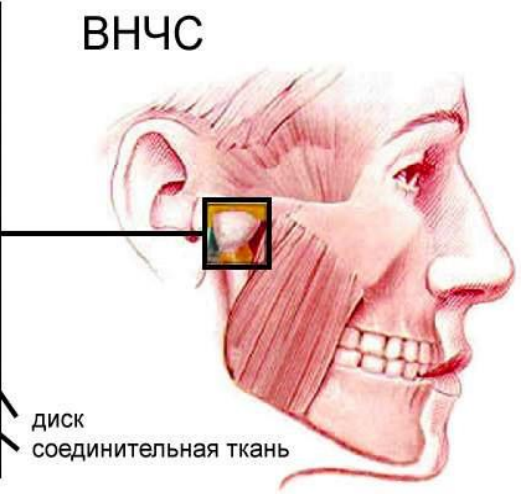
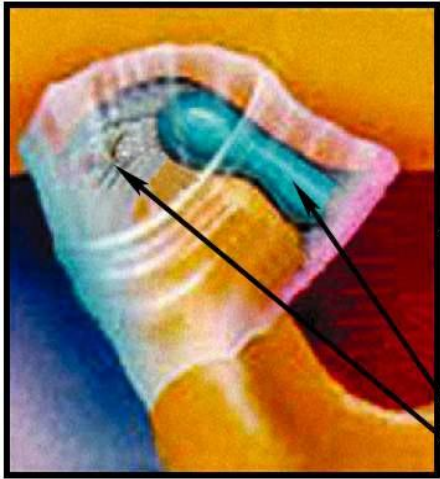
# Белгілері

- Бас ауыру, бет бұлшықеттерінің спазмы
- Сықырлау, шертпек, шықырлау
- Ауру сезімі, құлақтағы шу
- Жақасты лимфа түйіндерінің ұлғаюы
- Бас айналу

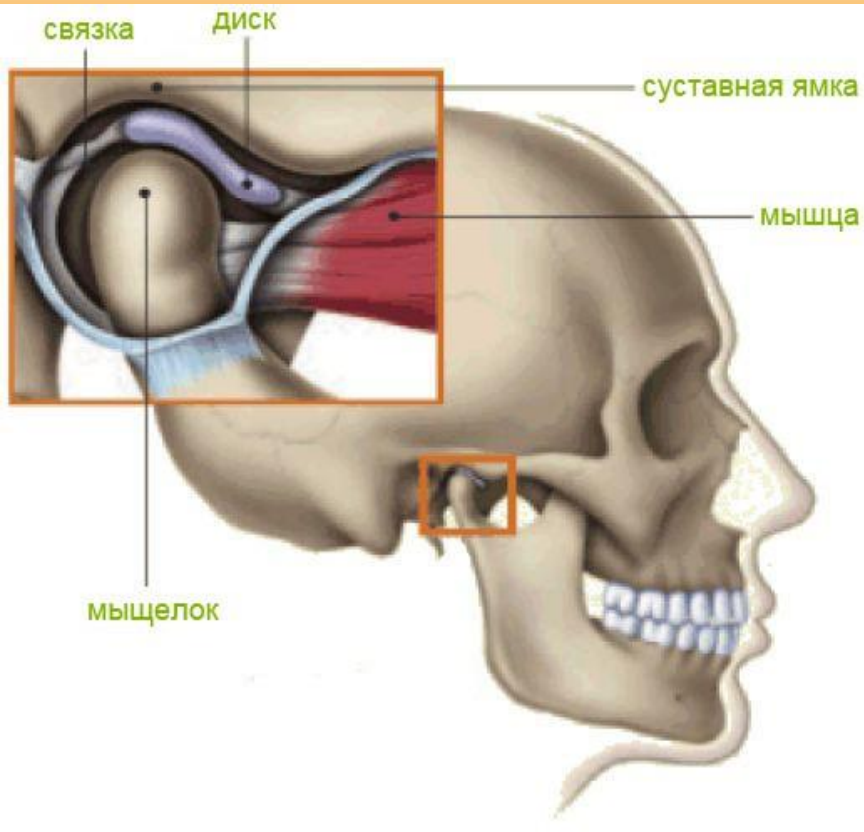
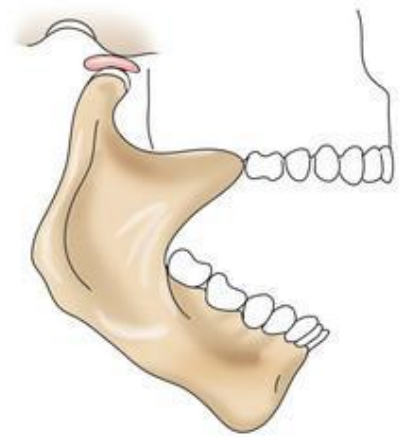
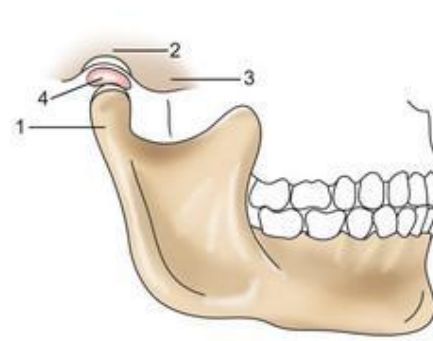


Клиническая форма	Причинно-следственная связь	Характер заболевания	Распространенность процесса	Клиническое течение
Артриты	1. Самостоятельные нозологические формы 2. Связанные с другими заболеваниями 3. Травматические	Острый Хронический Обострение хронического	Ограниченная Распространенная	Неосложненный Осложненный: синовитом, евстахиитом, отитом, невралгией тройничного нерва, невритом ушновисочного нерва, повреждением суставного диска, вывихами и подвывихами нижней челюсти, анкилозами
Артроз	Первичный Вторичный	Хронический Обострение хронического	Ограниченная Распространенная	Неосложненный Осложненный: синовитом, невралгией тройничного нерва, повреждением суставного диска, вывихами, подвывихами нижней челюсти

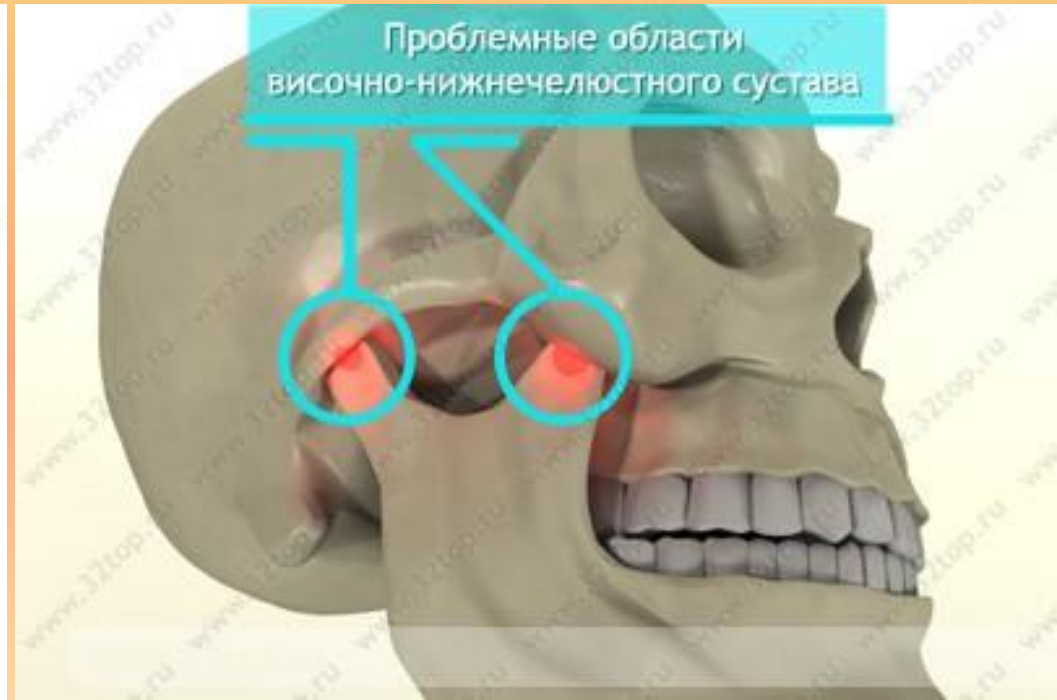
# ВНЧС



диск  
соединительная ткань



## Проблемные области височно-нижнечелюстного сустава



# СТЖБ дисфункциясын емдеуде қолданылатын шина



# Инновациялық әдіспен емдеу

**1-Қанат тәрізді формасы бар негіз-буын декомпрессиясына арналған.**

**2-"Маркерлі" тілшігі — тілді тістер арасына сала берудің, тісті шықырлатудың, инфантильді жұтынудың, алдын алады.**

**3- Шектеуші тілдің ауыз қуысында орналасуын қадағалайды.**

**Екі жаққа арналған құрылым-бруксизмнің алдын алады.**

**Күнде 1 сағат және ұйықтағанда**

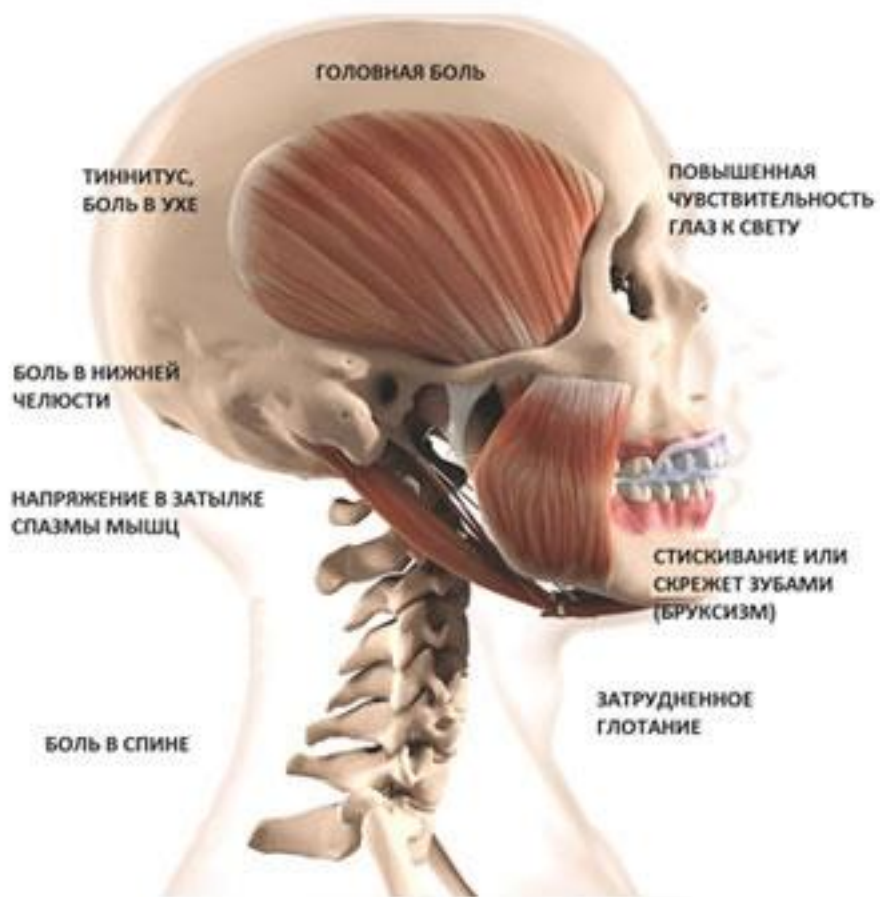




# Артықшылықтары

- • Универсальды өлшемі – қалыптаусыз 95% сәйкес келеді.
- Қалып алудың, шақтаудың қажеті жоқ
- Белгілердің бірден жойылуы
- Тез және қымбатемес диагностикалау
- • Жұмсақ силикон буынға жақсы әсер етеді
- Қайнату арқылы стерелизация жасау

ТИПОВЫЕ ЖАЛОБЫ ПРИ СИНДРОМЕ ДИСФУНКЦИИ  
ВИСОЧНО-НИЖНЕЧЕЛЮСТНОГО СУСТАВА



# Топпен жұмыс

