

Выразительные возможности графических материалов

Презентация к уроку по изобразительному искусству, 2 класс.



И.Грабарь. Сказка инея и снега.



И.Солдатенков. Вечер.



А.Куинджи. Эффект заката.



А. Саврасов. Зима.

г р а ф и к а



А.Матисс.
Женский портрет.
Рисунок.

Это изображение (рисунок),
выполненное художником на
бумаге или картоне карандашом,
тушью или углем.

А.Дюрер. Меланхолия. Гравюра.





Гравюра.



М.Кукунов. Лев. Набросок.



В. Серов. Иллюстрация к басне И.Крылова «Квартет»

Произведения графики – это рисунки, наброски, зарисовки, гравюры, книжные иллюстрации, этикетки, плакаты, афиши.

С помощью каких вычислительных средств художник-график изобразит красоту неба, деревьев?



Л.Киселева. Автопортрет.



Зимние сны.



Зимушка-зима.




Первый снег.

Выразительные средства графики



Линия Штрих Пятно Силуэт

Определите характер деревьев.



Чистые пруды зимой.



Чистые пруды весной.

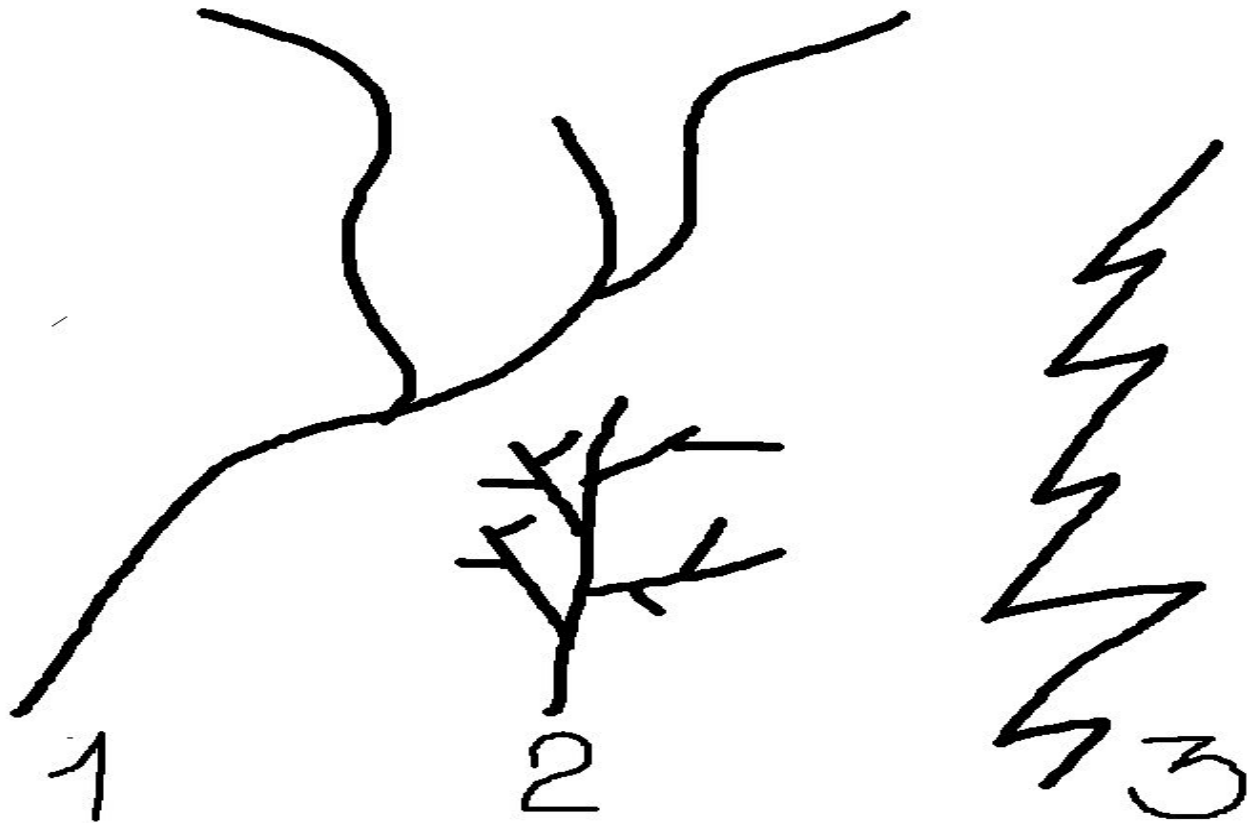


Засохшее дерево.

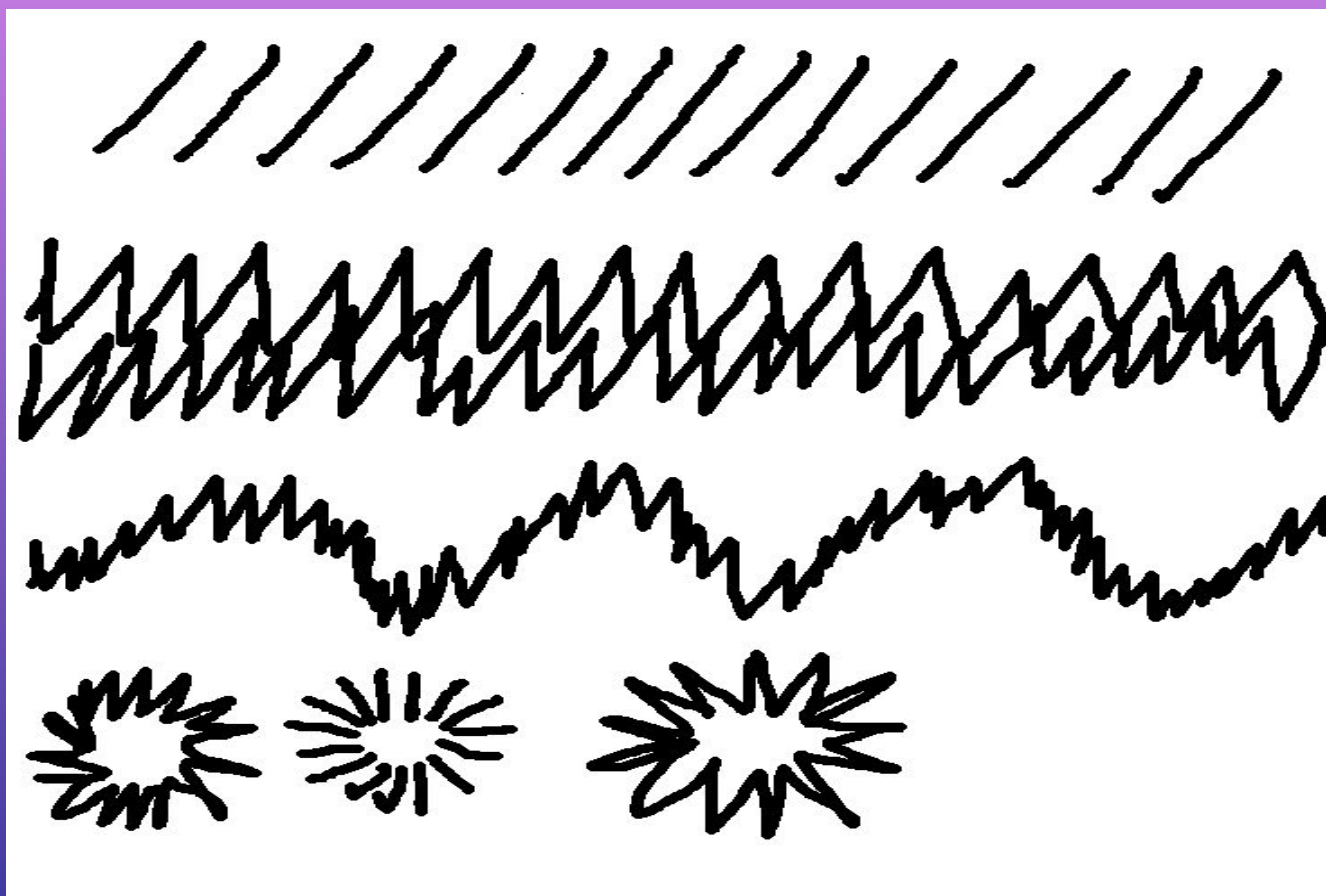


Новодевичий монастырь.


Какой бывает линия?



Способы штриховки.



Как дерево растёт?





М. Митурич.
Зима. Тушь, кисть.

Г. Верейский. В саду. Тушь, кисть, перо.

Придумай

композицию на тему

«Осенний лес»