


# Оригами. Как сгибать и складывать бумагу?

## Изделие «Птицы»


---

1 класс



Готовим 2  
листа цветной  
бумаги,  
сочетающейся  
по цвету.

Вырезаем из них 2  
одинаковых  
квадрата.





Двухслойный  
квадрат складываем  
по диагонали.


Складываем квадраты  
изнаночной стороной  
друг к другу, совмещая  
уголки.







Отгибаем вниз два слоя бумаги таким образом, чтобы уголок выходил вниз примерно на  $\frac{1}{3}$ .

Полученную заготовку складываем пополам по вертикали.













# Стенгазета

## «Покормите птиц зимой!»

