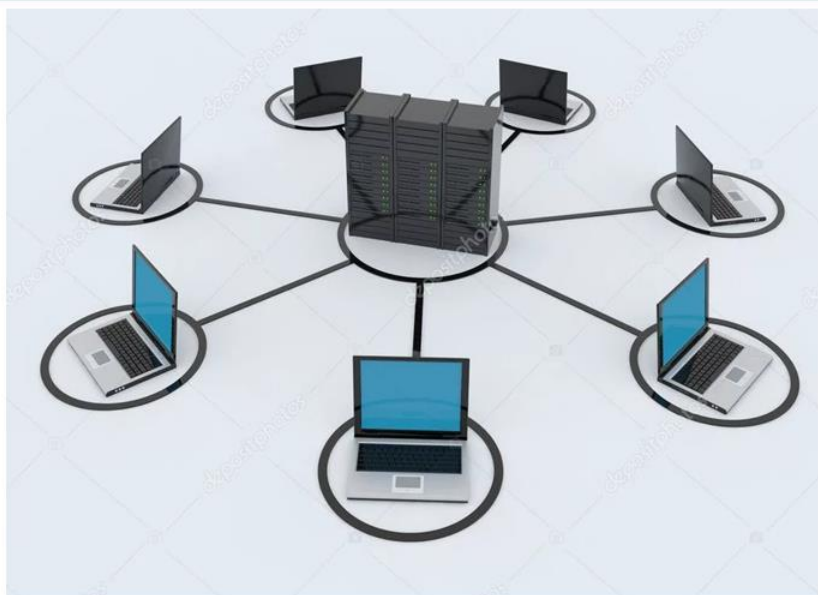


Муниципальное бюджетное общеобразовательное учреждение
«Средняя общеобразовательная школа №2» г.Микунь

«Обучение с применением дистанционных технологий» («Шпаргалка» для родителей)»



Подготовила:
Заместитель директора по УВР
Шлопова И.П.

Уважаемые родители!

Мы разработали для вас «Шпаргалку»
(вопросы - ответы) по обучению с
применением дистанционных технологий.
Надеемся, что она станет для вас помощником
в организации обучения ребенка.

Что такое обучение с применением дистанционных технологий?

- Под дистанционными образовательными технологиями понимаются образовательные технологии, реализуемые в основном с применением информационно-телекоммуникационных сетей при опосредованном (на расстоянии) взаимодействии обучающихся и педагогических работников.
- В рамках данной технологии обучения допускается отсутствие учебных занятий, проводимых путем непосредственного взаимодействия педагогического работника с обучающимся в аудитории.
- С применением дистанционных образовательных технологий возможно проводить учебные занятия в on-line режиме, текущий контроль успеваемости, промежуточную аттестацию обучающихся.
- При организации такого обучения в зависимости от материально-технических условий используются видеоуроки, чаты с преподавателями, онлайн-тестирование и телеконференции.
- **В случае отсутствия технических возможностей использования интернет-ресурсов, возможно использовать сотовую связь, смс-оповещения**

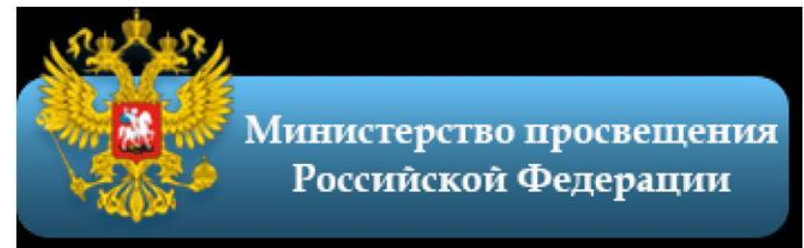
На каком основании мой ребёнок должен учиться дистанционно?

В переходе на дистанционное обучение школа руководствуется:

- Указом Главы Республики Коми от 15 марта 2020 года № 16 «О введении режима повышенной готовности» с 16 марта 2020 года реализация образовательных программ в общеобразовательных организациях, организациях среднего профессионального образования регламентирована с использованием дистанционных образовательных технологий.
- Приказами Управления образования АМР «Усть – Вымский».
- Приказами МБОУ «СОШ №2» г.Микунь.
- Положением «Об организации дистанционного обучения в МБОУ «СОШ №2» г.Микунь.

Как долго будет продолжаться обучение с применением дистанционных образовательных технологий?

Продолжительность обучения с применением дистанционных образовательных технологий определяется в соответствии с Указом Главы Республики Коми, а также рекомендаций Минпросвещения России.



Что нужно иметь ребёнку дома, чтобы учиться дистанционно?

Компьютер, ноутбук, веб-камера, сотовый телефон или планшет, Интернет.



Что делать, если у ребёнка дома нет Интернета, или ноутбука, или телефона?

1. Сообщите классному руководителю, что у ребёнка нет возможности обучаться дома дистанционно!!!
2. Ежедневно созванивайтесь с классным руководителем, чтобы получать задания для выполнения.
3. Обговорите с классным руководителем и учителями – предметниками (по телефону, в социальных сетях (по договорённости) удобный способ передачи выполненных заданий для проверки.



Какие Федеральные платформы будут использованы для дистанционного обучения?

- Интерактивная образовательная онлайн – платформа  (для учащихся 1-4 классов).
- Федеральная государственная платформа (для учащихся 2-11 классов).



РОССИЙСКАЯ
ЭЛЕКТРОННАЯ
ШКОЛА

- - Адаптивная онлайн-платформа конструирования образовательных материалов и проверки знаний coreapp.ai
-  (по возможности).

Учителя могут использовать и другие платформы.

Какое количество времени школьник может проводить за компьютером?

Образовательный процесс с применением дистанционных образовательных технологий учитывает требования СанПиН 2.4.2.2821-10 "Санитарно-эпидемиологические требования к условиям и организации обучения в общеобразовательных учреждениях».

Продолжительность непрерывного использования компьютера с жидкокристаллическим монитором составляет: для учащихся 1-2-х классов - не более 20 минут, для учащихся 3-4 классов - не более 25 минут, для учащихся 5-6 классов - не более 30 минут, для учащихся 7-11 классов - 35 минут.

Продолжительность урока с применением дистанционных образовательных технологий – 30 минут.

Продолжительность непрерывного применения технических средств обучения представлена в таблице на следующем слайде.

Классы	Непрерывная длительность (мин.), не более					
	Просмотр статических изображений на учебных досках и экранах отраженного свечения	Просмотр телепередач	Просмотр динамических изображений на экранах отраженного свечения *	Работа с изображением на индивидуальном мониторе компьютера и клавиатурой	Прослушивание аудиозаписи	Прослушивание аудиозаписи в наушниках
1-2	10	15	15	15	20	10
3-4	15	20	20	15	20	15
5-7	20	25	25	20	25	20
8-11	25	30	30	25	25	25

* Название в редакции, введенной в действие со 2 января 2016 года Изменениями N 3 от 24 ноября 2015 года..

Какой объем домашнего задания допустим при организации обучения с применением дистанционных образовательных технологий?

Согласно требованиям СанПиН 2.4.2.2821-10 "Санитарно-эпидемиологические требования к условиям и организации обучения в общеобразовательных учреждениях» при осуществлении образовательной деятельности, в том числе с применением дистанционных технологий объем домашних заданий (в совокупности по всем учебным предметам) должен быть таким, чтобы затраты времени на его выполнение не превышали (в астрономических часах):

во 2 - 3 классах - 1,5 часа,

в 4 - 5 классах - 2 часа,

в 6 - 8 классах - 2,5 часа,

в 9 - 11 классах - до 3,5 часов.

Обучение в первом классе проводится без домашних заданий.



Где посмотреть расписание уроков?

Расписание уроков можно посмотреть:

1. В электронном дневнике

The logo features a stylized orange book icon with the number '3' on its cover. The text 'giseo.rkomi.ru' is written in white, bold, lowercase letters across the top of the book. Below it, the text 'Адрес электронного дневника' is written in a smaller, white, sans-serif font.

giseo.rkomi.ru
Адрес электронного
дневника

2. На официальной странице МБОУ «СОШ №2» г.Микунь в социальной сети  **«ШКОЛЬНАЯ ИМПЕРИЯ».**

Где можно посмотреть задания , ссылки на онлайн - платформы и подробности к теме урока?

- Рекомендации по изучению темы урока по предмету, ссылки на онлайн – платформы, разъяснения по выполнению домашних заданий, форма проведения урока (если видеоконференцсвязь по скайпу), сроки выполнения заданий будут размещаться в электронном дневнике.



Что делать если мы не можем войти в дневник, т.к. произошёл сбой или потеряли, забыли логин и пароль?

- Обратитесь к классному руководителю по телефону, он обязательно Вам подскажет к кому обратиться для восстановления логина и пароля от электронного дневника!



Электронное образование

Система для предоставления популярной электронной госуслуги в сфере образования — информирование о текущей успеваемости. Следите за успеваемостью ребенка и расписанием занятий, узнавайте о домашнем задании в режиме реального времени.

 **Войти через госуслуги**

или [войти](#) с логином и паролем обучающегося или сотрудника образовательной организации.

Для входа необходима подтвержденная учетная запись портала Госуслуг. Ее можно оформить в ближайшем [Центре обслуживания](#).

Что делать, если мы никогда не пользовались электронным дневником?

- Обратитесь к классному руководителю по телефону, он обязательно Вам подскажет к кому обратиться для получения логина и пароля от электронного дневника!
- Внимательно изучите предложенную инструкцию! (следующий слайд).

Продолжение на следующем слайде.



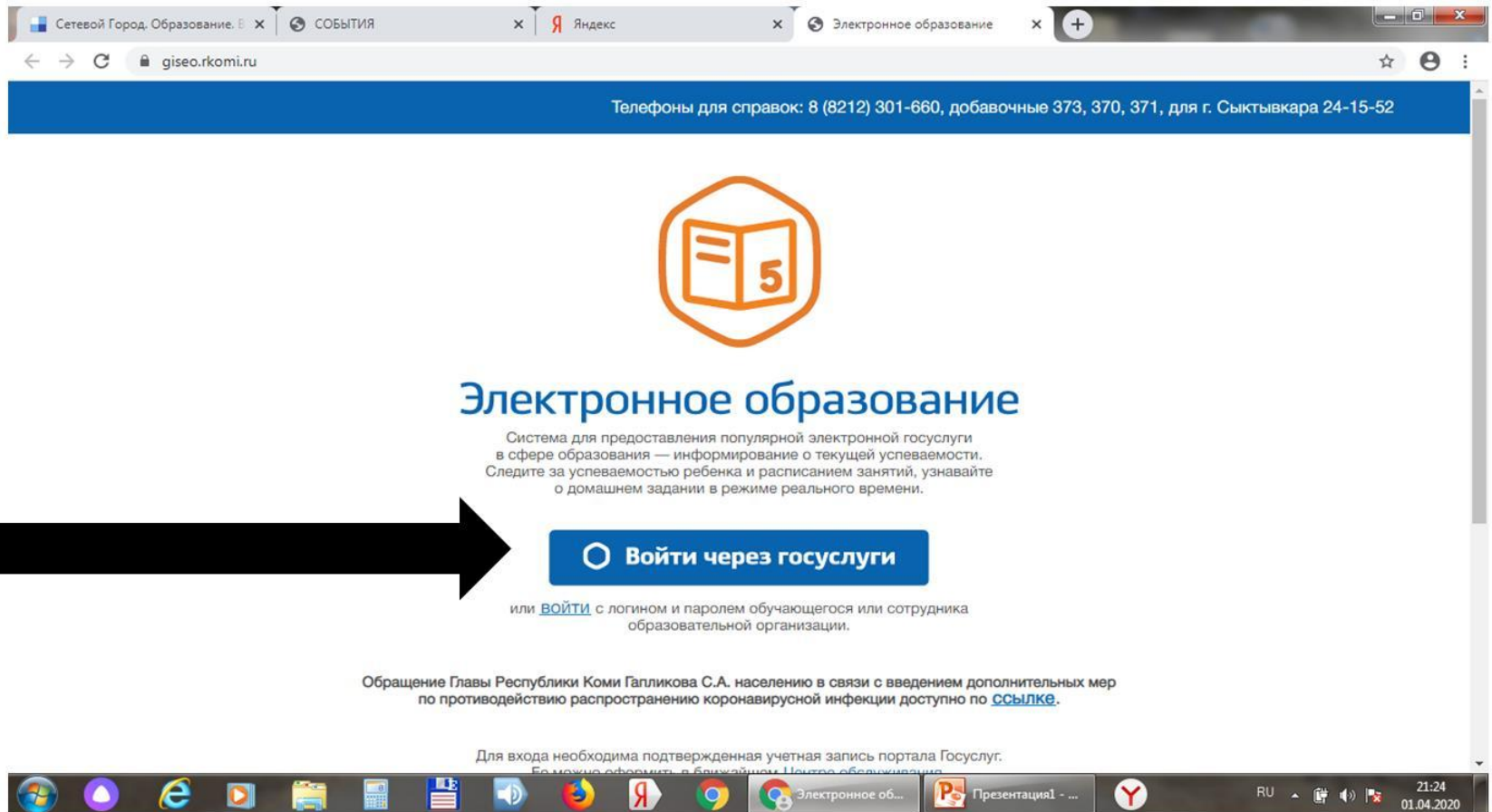
Инструкция для новичков: как осуществить вход в электронный дневник!

Вход в электронный дневник в Государственной информационной системе «Электронное образование. Сетевой город» осуществляется по адресу:

giseo.rkomi.ru

Адрес электронного
дневника


Инструкция для родителей, которые зарегистрированы в ГОСУСЛУГАХ:



Сетевой Город, Образование. Е X СОБЫТИЯ X Яндекс X Электронное образование X


giseo.rkomi.ru

Телефоны для справок: 8 (8212) 301-660, добавочные 373, 370, 371, для г. Сыктывкара 24-15-52



Электронное образование

Система для предоставления популярной электронной госуслуги в сфере образования — информирование о текущей успеваемости. Следите за успеваемостью ребенка и расписанием занятий, узнавайте о домашнем задании в режиме реального времени.

 [Войти через госуслуги](#)

или [ВОЙТИ](#) с логином и паролем обучающегося или сотрудника образовательной организации.

Обращение Главы Республики Коми Гагликова С.А. населению в связи с введением дополнительных мер по противодействию распространению коронавирусной инфекции доступно по [ссылке](#).

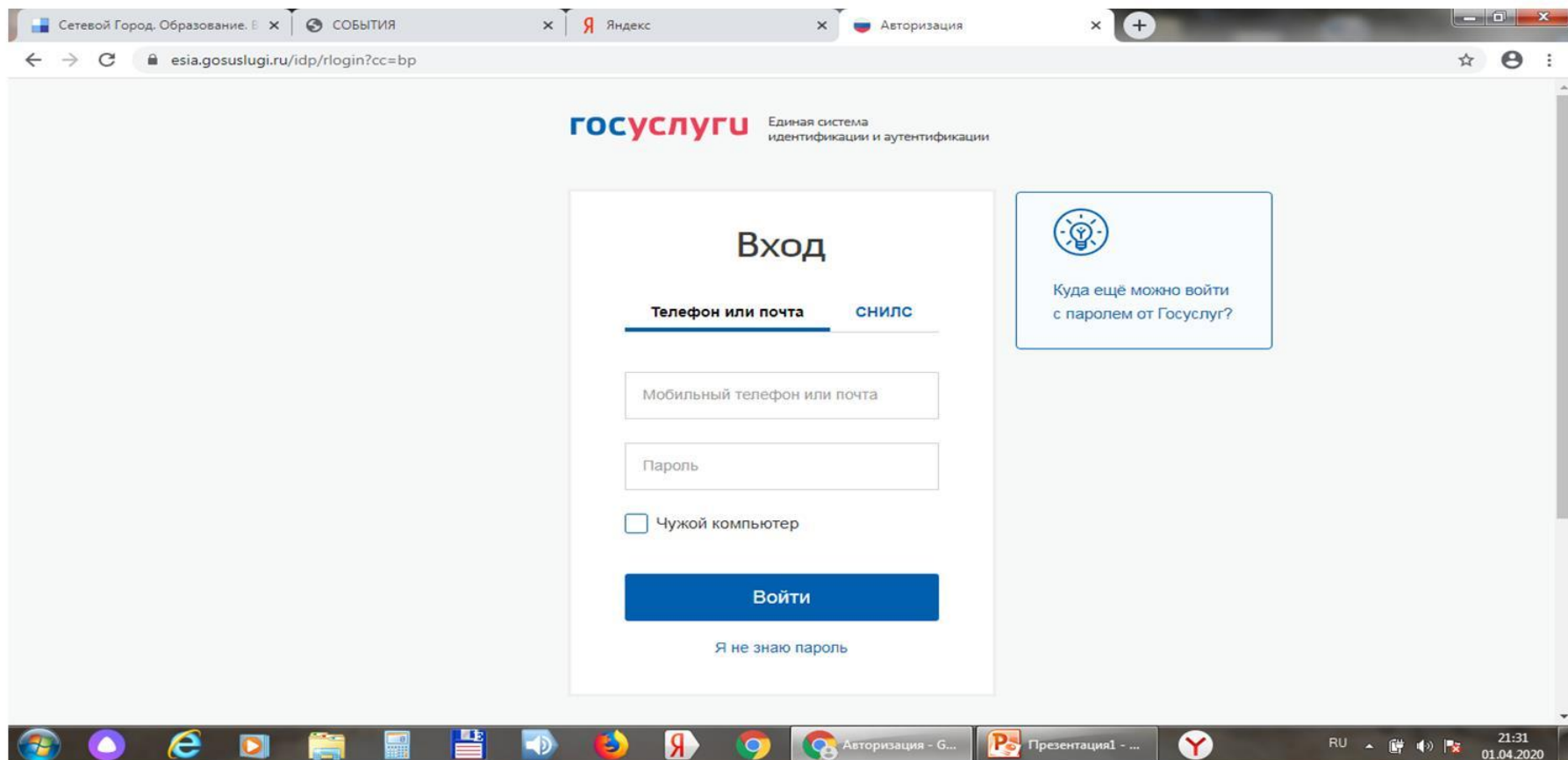
Для входа необходима подтвержденная учетная запись портала Госуслуг.
Большинство сервисов в ближайшем Центре образования.

21:24 01.04.2020

- Продолжение на следующем слайде

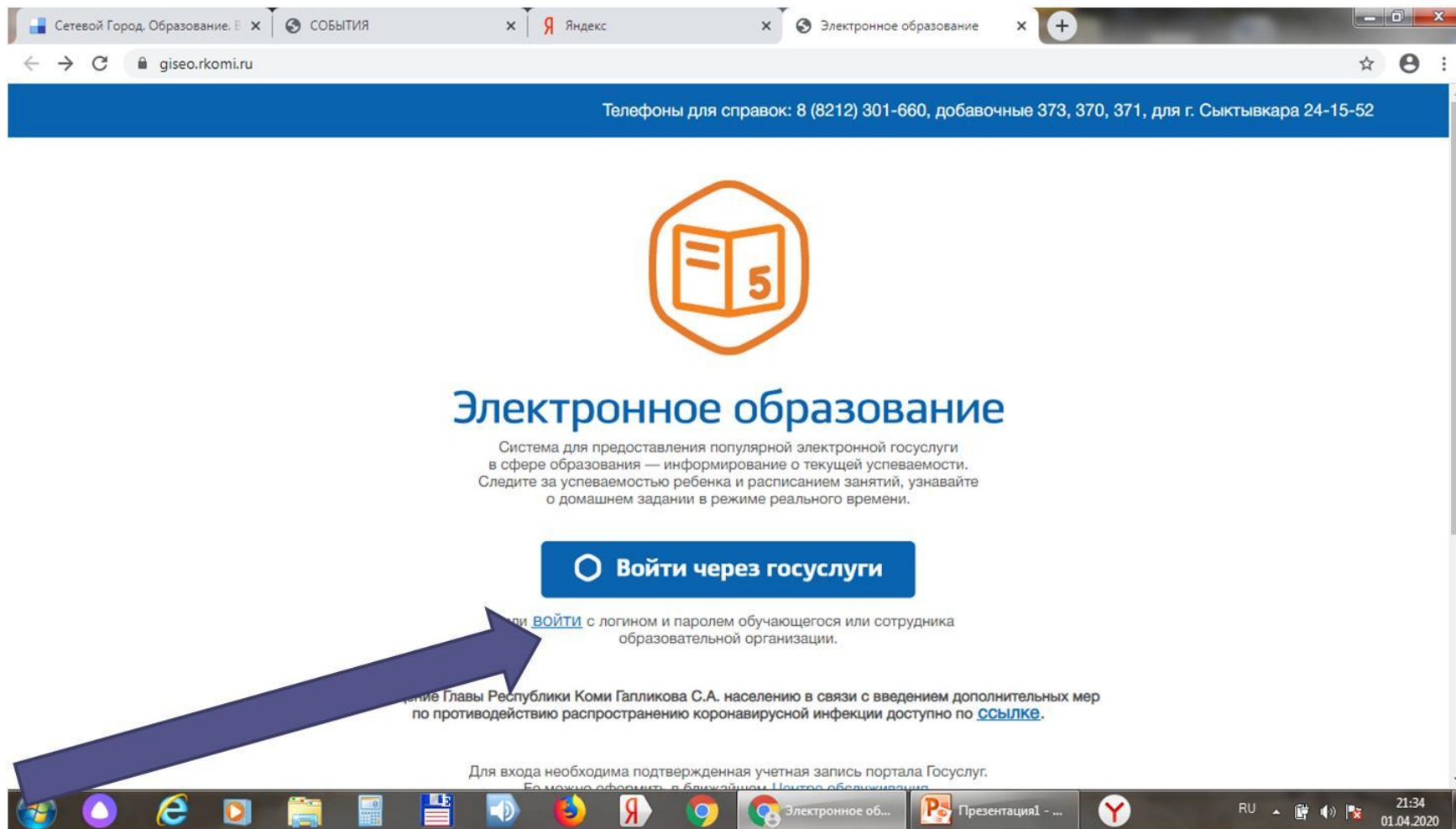
Инструкция для родителей, которые зарегистрированы в ГОСУСЛУГАХ:

Вводим логин и пароль от ГОСУСЛУГ!!! (номер телефона, или адрес электронной почты, или СНИЛС).



The screenshot shows a web browser window with the URL `esia.gosuslugi.ru/idp/rlogin?cc=bp`. The page title is "gosuslugi" and the subtitle is "Единая система идентификации и аутентификации". The main heading is "Вход" (Login). There are two tabs: "Телефон или почта" (Phone or email) and "СНИЛС" (SNILS). The "Телефон или почта" tab is active. Below the tabs are two input fields: "Мобильный телефон или почта" and "Пароль". There is a checkbox labeled "Чужой компьютер" (Someone else's computer). A blue button labeled "Войти" (Login) is at the bottom of the form, with a link "Я не знаю пароль" (I don't know my password) below it. To the right of the login form is a box with a lightbulb icon and the text "Куда ещё можно войти с паролем от Госуслуг?" (Where else can you log in with a Gosuslugi password?). The browser's taskbar at the bottom shows various application icons and the system tray with the date "01.04.2020" and time "21:31".


Инструкция для родителей, которые не зарегистрированы в ГОСУСЛУГАХ:



Сетевой Город, Образование. В x СОБЫТИЯ x Яндекc x Электронное образование x

giseo.rkomi.ru

Телефоны для справок: 8 (8212) 301-660, добавочные 373, 370, 371, для г. Сыктывкара 24-15-52



Электронное образование

Система для предоставления популярной электронной госуслуги в сфере образования — информирование о текущей успеваемости. Следите за успеваемостью ребенка и расписанием занятий, узнавайте о домашнем задании в режиме реального времени.

Войти через госуслуги

ВОЙТИ с логином и паролем обучающегося или сотрудника образовательной организации.

...ие Главы Республики Коми Галликова С.А. населению в связи с введением дополнительных мер по противодействию распространению коронавирусной инфекции доступно по [ССЫЛКЕ](#).

Для входа необходима подтвержденная учетная запись портала Госуслуг.
...е можно оформить в ближайшем Центре обслуживания...

21:34 01.04.2020

Слово «ВОЙТИ» - выделено синим цветом, подчёркнуто.
Продолжение на следующем слайде.

Инструкция для родителей, которые не зарегистрированы в ГОСУСЛУГАХ:

Из выпадающего списка:

- Выберите район
- Выберите населённый пункт
- Тип ОО – Общеобразовательная
- Выберите школу

Сетевой Город. Образование

Образовательная организация Орган управления

Регион
Респ. Коми

Городской округ / Муниципальный район
Усть-Вымский район

Населённый пункт
Микунь, г.

Тип ОО
Общеобразовательная

Образовательная организация
МБОУ "Средняя общеобразовательная школа № 2" г. Микунь

Пользователь

Пароль

Восстановить пароль
Вход с учетной записью портала Госуслуг

Войти

Как будет осуществляться обратная связь Учитель - ученик, Учитель - родитель? Как отправлять выполненные задания?

- Обратная связь будет осуществляться через электронный дневник (отправить выполненное задание, задать вопрос учителю – предметнику). Отправить сообщение через электронный дневник: (конвертик)

Сетевой Город. Образование

МБОУ "Средняя общеобразовательная школа № 2" г. Микунь

1 апреля 2020 г. - В системе работает 9

текущий 2019/2020 уч.год | Шлопова И.1 | Выход

Главная Расписание Отчеты Дневник Ресурсы Портфолио МСОКО

Главная

Дневник

Оценки и домашние задания

Открыть дневник

Объявления

Техника безопасности

Учажаемые Родители!

В связи с переводом учащихся образовательных учреждений Республики Коми на дистанционный режим обучения "Социальный навигатор"

В Республике Коми начал работу социальный навигатор

На сайте семья.rkomi.rf собрана информация о мероприятиях, уроков, классных и иных мероприятий

Открыть расписание

Учебные курсы

Дополнительный мультимедийный материал по предметам

Перейти к курсам

ПОЧТА

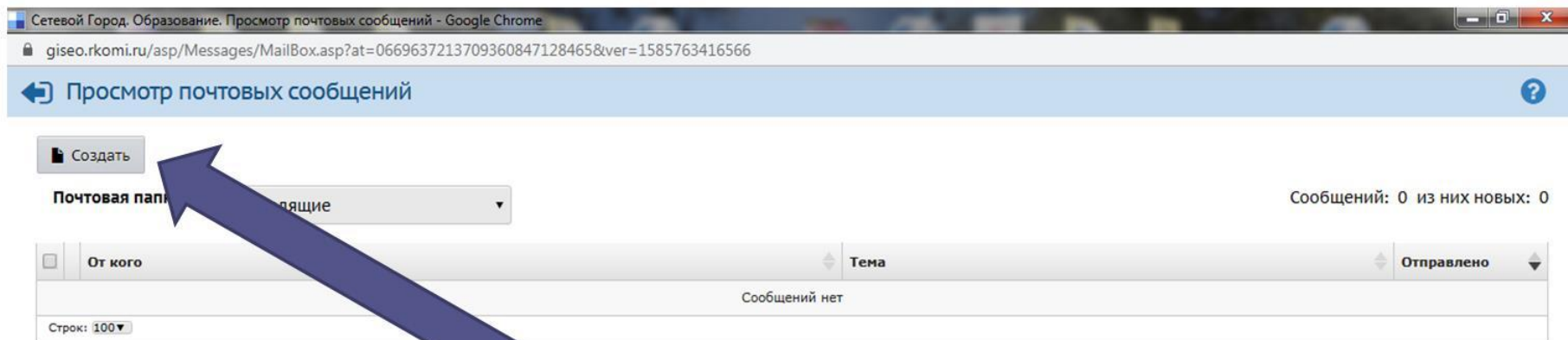
ОТЧЕТ: ИТОГОВЫЕ ОЦЕНКИ

Получить полный отчет с итоговыми оценками своего ребенка

(Группа отчетов «Итоги успеваемости»)

Продолжение на следующем слайде.

Создать



Сетевой Город. Образование. Просмотр почтовых сообщений - Google Chrome
giseo.rkomi.ru/asp/Messages/MailBox.asp?at=0669637213709360847128465&ver=1585763416566

← Просмотр почтовых сообщений ?

Создать

Почтовая папка: ...

Сообщений: 0 из них новых: 0

<input type="checkbox"/>	От кого	Тема	Отправлено
	Сообщений нет		

Строк: 100

A large blue arrow points from the bottom right towards the 'Создать' button.

Продолжение на следующем слайде.

**Выбрать получателя, прикрепить файл, отправить.
Обязательно укажите тему сообщения.**

The screenshot shows a web browser window with the address bar containing the URL: `giseo.rkomi.ru/asp/Messages/composemessage.asp?at=0669637213709360847128465&ver=1585763769886`. The page title is "Отправить сообщение" (Send message). The interface includes several input fields and buttons:

- Buttons:** "Отправить" (Send) and "Сохранить" (Save).
- Fields:** "Кому" (To), "Копия" (Cc), "СК" (Bcc), "Тема" (Subject), and "Уведомить о сообщении" (Notify me of this message).
- File Attachment:** "Прикрепить файл" (Attach file).

Three blue arrows with numbers point to specific elements:

- Arrow 1:** Points to the "Кому" field, labeled "1. ПОЛУЧАТЕЛЬ" (1. RECIPIENT).
- Arrow 2:** Points to the "Прикрепить файл" button, labeled "2".
- Arrow 3:** Points to the "Отправить" button, labeled "3".

The Windows taskbar at the bottom shows the system tray with the date "01.04.2020" and time "21:57".

Обратная связь:

Обратная связь также может осуществляться:

- по электронной почте (по договоренности с учителем – предметником).
- По телефону (по договоренности с учителем – предметником).
- В мессенджерах (Viber, WhatsApp).
- В социальных сетях (по договоренности с учителем - предметником).
- Через классного руководителя.
- Через администрацию школы.
- Оставить выполненные задания при входе в школу (в зависимости от эпидемиологической ситуации, в соответствии с требованиями Роспотребнадзора).

Я отправил вопрос учителю, а он мне через минуту не ответил?

Помните!!!

- Учитель не робот, а живой человек.
- Ваш ребёнок не единственный ученик (у одного учителя предметника более 200 учащихся!)
- Учитель отвечает на вопросы и дает разъяснения других учеников, родителей.
- Учитель проверяет задания учащихся.
- Учитель готовится к уроку (да-да, учителя тоже готовятся к урокам).
- Обратите внимание на время, когда вы отправляете Ваше сообщение (может это 4 утра??? Бывает и такое!).

Наберитесь терпения, Вам обязательно учитель ответит!!!

Как будут готовить выпускников к Государственной итоговой аттестации?

- Выпускники к Государственной итоговой аттестации будут готовиться обучаясь с применением дистанционных образовательных технологий под руководством учителей - предметников.
- В расписании предусмотрены уроки и факультативные занятия.
- Видеоконференцсвязь (по возможности).
- Самоподготовка (выполнение заданий на сайтах РешуОГЭ, РешуЕГЭ и т.д.).

Допустимо ли проводить в школе индивидуальные консультации?

- В период действия «режима повышенной готовности» образовательная организация имеет право организовать и провести консультации для желающих с учетом ограничения количества, определенных Указом Главы Республики Коми и с учетом соблюдения всех санитарно-эпидемиологических мер по предупреждению распространения инфекции.
- **Обучающиеся с согласия их родителей (законных представителей) могут посетить** школьную библиотеку, консультации с учителем и др.
- **Если «режим самоизоляции» будет продлён, то обучающиеся занимаются дома и получают консультации от учителей вышеуказанными способами.**

Ответственные за организацию обучения с применением дистанционных технологий в школе:

- Королёва Лидия Николаевна – директор.
- Шлопова Ирина Петровна – зам.директора по УВР (ответственный за организацию обучения с применением дистанционных технологий в 5-11 классах, формирование логинов и паролей для входа в электронный дневник, контроль за дозировкой домашних заданий, выполнением учебного плана, учебные вопросы).
- Потапова Татьяна Артамоновна – зам.директора по УР (ответственный за организацию обучения с применением дистанционных технологий в 1-4 классах, учебные вопросы).
- Жаравина Надежда Владимировна – зам.директора УВР (составление расписания).
- Симановская Марина Сергеевна – зам.директора по УВР (ответственный за организацию обучения с применением дистанционных технологий в очно-заочных классах, учебные вопросы).

Контактные данные для связи с администрацией школы:

- Телефон школы – 8(82134)33-2-10.
- E-mail: mikun.school277@mail.ru

Мы рады общению!

Мы открыты для общения!

В презентации использованы источники:

- Федеральный Закон Российской Федерации от 29.12.2012 года №273-ФЗ «Об образовании в Российской Федерации».
- Указ Главы Республики Коми от 15 марта 2020 года № 16 «О введении режима повышенной готовности» с 16 марта 2020 года реализация образовательных программ в общеобразовательных организациях, организациях среднего профессионального образования регламентирована с использованием дистанционных образовательных технологий
- СанПиН 2.4.2.2821-10 "Санитарно-эпидемиологические требования к условиям и организации обучения в общеобразовательных учреждениях».
- Положение «Об организации дистанционного обучения в МБОУ «СОШ №2» г.Микунь.
- Материалы официального сайта Министерства образования, науки и молодежной политики Республики Коми.

**СПАСИБО
ЗА ВНИМАНИЕ!**