

# «Наглядный и раздаточный материал по подготовке к обучению грамоте детей»


Из опыта работы

Подготовил учитель-логопед  
МДОУ «Аистёнок»  
Петко Анна Викторовна

с. Глиное, 2022 г.

Представляю вашему вниманию наглядный и раздаточный материал который использую практически на каждом своем занятии по подготовке к обучению грамоте детей дошкольного возраста

Для уточнения артикуляции гласных звуков, для развития навыков фонематического анализа в своей практической деятельности использую картинки лягушек и символы гласных звуков



На каждом занятии пользуюсь картотекой с подбором картинок на гласные звуки, а также звуки раннего и позднего онтогенеза (с разделителями на которых указан весь список используемых слов, для быстрой подготовки к занятиям)



В картотеке есть так называемые «фонетические карточки» для того чтобы давать характеристику заданному звуку, и определять:

- место звука в слове;
- количество слогов в слове.



Домики для позиционного анализа и многоэтажный дом для деления слов на слоги и размещения картинок на этажах в соответствии с количеством слогов:



Карточки с символами звуков (по Новиковой-Иванцовой Т.Н.)



Поля для дифференциации гласных или согласных:

- по твёрдости-мягкости (жетоны по цвету зелёный - синий, или картинки твёрдости-мягкости на первых порах);

- по звонкости-глухости.





Картотека является универсальной, т.к. возможно использовать ее не только на занятиях по подготовке к обучению грамоте, но и для отработки лексики и грамматики, а также автоматизации и дифференциации звуков, использовать как конструктор фраз и другие варианты работы.

В картотеке также присутствуют другие категории карточек, например:

смотрите следующие слайды

«Грамматические карточки» которые используем:

- для согласования числительных с существительными (цифры-монстрики);
- образования существительных с уменьшительно-ласкательными суффиксами («гном и великан»).




Фон для отработки личных местоимений (он, она, они, оно) или притяжательных местоимений (мой, моя, мои, моё)




Для разнообразия работы работаем с такими карточками как «Люди или герои» для более интересной и увлекательной игры



## Карточки с пиктограммами глаголов и схемами предлогов



## Карточки с предлогами:



Также есть карточки с картинками для артикуляционной гимнастики, карточки с ладошками для нейроигр, картотека с картинками на ССС и многие другие.

**Спасибо за внимание!**