

ПРАВИЛА БЕЗОПАСНОСТИ ДЛЯ ДЕТЕЙ




Цель:

Ознакомить родителей и детей с основными правилами основ безопасности жизнедеятельности.

Задачи:

- сформировать важнейшие алгоритмы восприятия и действия, которые лежат в основе безопасного поведения ребенка.
- научить детей ориентироваться в окружающей его обстановке и уметь оценивать отдельные элементы обстановки с точки зрения «опасно»- «не опасно».
- обогатить знания родителей о безопасности жизнедеятельности ребенка в различных ситуациях.




Давайте посмотрим,
каким правилам
безопасного
поведения в
различных жизненных
ситуациях мы можем
научить наших детей.


Правила безопасного поведения дома



не разговаривай с незнакомцами
по телефону



не открывай посторонним дверь



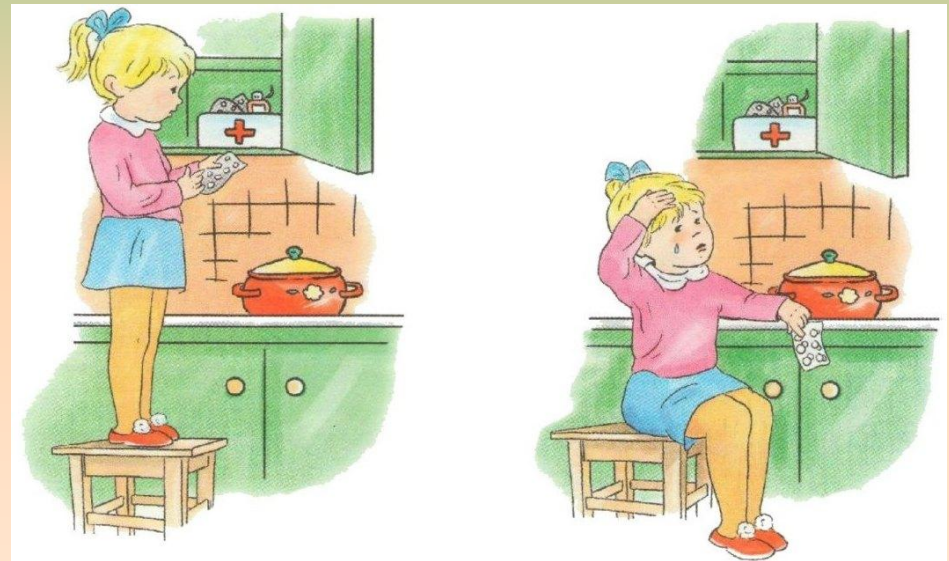
Не засовывай в рот и не глотай мелкие предметы - можешь задохнуться или повредить внутренние органы!



Не захлопывай резко двери шкафчика - можешь прищемить пальчики!



Не засовывай мелкие предметы в нос - можешь задохнуться!




Не бери в рот лекарство без разрешения взрослых - можешь отравиться!




не играй с водой и




с острыми предметами



Не трогай кастрюлю с кипящей водой на плите -
можешь ошпариться!



Не подходи к включённой горячей духовке -
можешь получить ожоги!



не свешивайся с
балкона



Не высовывайся из окна - можешь выпасть из него!



Не играй со спичками!

Это опасно!



ПРАВИЛА ДОРОЖНОГО ДВИЖЕНИЯ



Если красный
свет горит,
Это значит
путь закрыт!




Желтый -
подожди чуть-чуть,
Будь готов
продолжить путь!



А зелёный свет
горит,
Это значит
путь открыт!





НЕ играй на проезжей части!


Это опасно!





Переходи проезжую
часть **ТОЛЬКО** по

пешеходному переходу!






В транспорте:

- держись за поручни
- не отвлекай водителя
- не вставай ногами на сиденья
- не сиди на ступенях

Правила поведения на улице




Не стой рядом с качелями - можешь получить удар!



Не наклоняйся вниз головой над водой - можешь свалиться в воду, захлебнуться и утонуть!




Не подходи на улице к незнакомцам!



Не трогай незнакомые
предметы на улице

Не занимайся экстримом-
это опасно!





Не наступай
на люки!



Не дразни собак!

БЕЗОПАСНОСТЬ ЗИМОЙ



Правила безопасной прогулки

- Наденьте ребенку шапку, шарф, варежки и застегните куртку не выходя из дома, чтобы холодный воздух не проник под одежду.
- Если вы вместе с ним на улице, следите за тем, чтобы он не бегал и не толкал других детей, объясните ему, что можно получить травмы.
- Объясните, что при игре в снежки нельзя их бросать в голову.
- Не позволяйте детям строить снежные тоннели, которые могут обвалиться.
- Расскажите ребенку, что нельзя есть снег и грызть сосульки, а также облизывать металлические поверхности.
- Не позволяйте ему прыгать в сугроб, ведь под снегом могут быть разбитые бутылки, камни, мусор.





Не ходите по льду, особенно весной, это может быть опасно!

Правила поведения на природе



- Не ешь незнакомые ягоды
- Не собирай незнакомые грибы

Не стой во время грозы под деревом



Не порти деревья! Им больно!




Не трогай змей!




Летом носи головной убор и защищай кожу от солнца, можно получить «солнечный удар» и ожоги солнечными лучами

Безопасное поведение в детском саду



Не набивай рот едой и не разговаривай во время еды, можешь подавиться!



Не прыгай с высоты - ты можешь ушибиться, сломать руку или ногу!



Не играй с палками - можешь поранить себя или друга!



Не играй на лестнице - можешь упасть и поранить себя!



Не бросай никогда песок в лицо - можешь повредить глаза!

Правила поведения в игровой комнате



Нельзя драться



Нельзя бросаться кубиками



Нельзя кусаться



Нельзя толкать друг друга



Нельзя вставать на стулья и ползать под столами



Нельзя друг у друга отнимать игрушки

Уважаемые родители!
Помните, пожалуйста,
что безопасность детей
в ваших руках!



**СПАСИБО ЗА
ВНИМАНИЕ!**