

Проведение онлайн – урока на
платформе sdamgia.ru
(РЕШУ ЕГЭ, ОГЭ, ВПР)

(работа обучающихся)

1. Отправляем учащимся номер своего курса

Об экзамене
 Каталог заданий
 Ученику
 Учителю
 Варианты
 Эксперту
 Школа
 Справочник
 Теория
 Сказать спасибо
 Вопрос — ответ
 Моя статистика
 Избранное

№/текст задания

Алина
Играть в ЕГЭ-игрушку
Мобильный справочник
Карточки

Школа ?
[Перейти к другим курсам](#)

Урок. Разность квадратов 7 класс

Номер курса: 40614
Преподаватель: Алина Новожилова

vk f o+ twitter paper plane

Список записавшихся (0 чел.):

Начать дистанционный урок ?

Сортировка: Прямая Обратная

Продолжаем работать с формулами сокращенного умножения

[Написать сообщение учащимся](#)

Учитель приглашает в школу

[Перейти к уроку.](#)
Закройте это окно после окончания урока.

Ученикам, записанным на курс, высланы приглашения, если вы хотите пригласить кого-то еще, передайте ему следующую ссылку.
<https://shkola1.sdangia.ru/bigbluebutton/api/join?fullName=%D0%93%D0%BE%D1%81%D1%82%D1%8C&meetingID=a0db8dfb0bb56caaa601>

2. Ученик выбирает вкладку «Школа»

- Об экзамене
- Каталог заданий
- Ученику
- Учителю
- Варианты**
- Эксперту
- Школа**
- Создать свой курс, задать задание учащимся дистанционно
- Теория
- Сказать спасибо
- Вопрос — ответ
- Моя статистика
- Избранное

№/текст задания

Алина

Тренировочные варианты новые мартовские [Прошлые месяцы](#)

Специально для наших читателей мы ежемесячно составляем варианты для самопроверки. По окончании работы система проверит ваши ответы, покажет правильные решения и выставит оценку по пятибалльной или стобальной шкале.

Вариант 1	Вариант 2	Вариант 3	Вариант 4	Вариант 5
Вариант 6	Вариант 7	Вариант 8	Вариант 9	Вариант 10
Вариант 11	Вариант 12	Вариант 13	Вариант 14	Вариант 15

Ваш персональный вариант ?

Все варианты Александра Ларина с 2013 года

Для тех, кто ищет варианты посложнее, чем обычно предлагают на ЕГЭ, публикуем задания с развернутым ответом из тренировочных вариантов А. А. Ларина. Новые условия по субботам, решения по пятницам.

305	304	303	302	301	300	299	298	297	296	295	294	293	292	291	290	289	288	287	286
285	284	283	282	281	280	279	278	277	276	275	274	273	272	271	270	269	268	267	266
265	264	263	262	261	260	259	258	257	256	255	254	253	252	251	250	249	248	247	246

3. Ученик вводит номер отправленного Вами курса

- Об экзамене
- Каталог заданий
- Ученику
- Учителю
- Варианты**
- Эксперту
- Школа**
- Справочник
- Теория
- Сказать спасибо
- Вопрос — ответ
- Моя статистика
- Избранное

№/текст задания

Алина

Играть в ЕГЭ-игрушку

Мобильный справочник

Карточки

Школа ?

Раздел для дистанционного обучения

На этой странице вы можете создать свой собственный курс или ввести номер, который сообщил вам учитель.

- Учитель может создать неограниченное количество курсов для тех или иных групп учащихся.
- Учащиеся могут записаться на неограниченное количество курсов к любому учителю.
- Учитель курса формулирует учащимся задания, в том числе используя возможность разместить на странице курса свои собственные теоретические или практические материалы.
- Учащиеся выполняют задания и сообщают об этом учителю, в том числе прикрепляя к сообщению те или иные материалы.
- Учитель может оказывать учащимся консультации, давать советы по освоению курса, следить за их успехами.

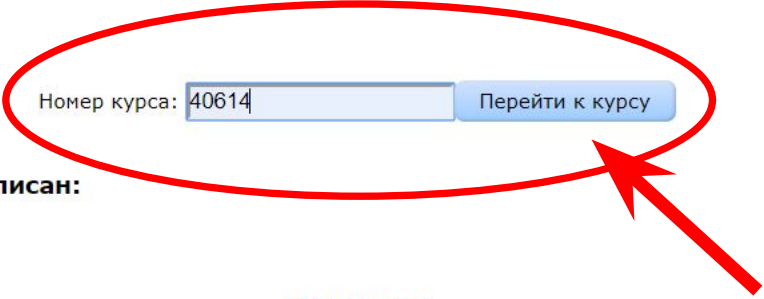
[Создать курс](#)

Номер курса: [Перейти к курсу](#)

Курсы, на которые я записан:

Мои курсы

Номер	Название курса	Описание
-------	----------------	----------



4. Ученик выбирает «Записаться» на курс

Об экзамене

Каталог заданий

Ученику

Учителю

Варианты

Эксперту

Школа

Справочник

Теория

Сказать спасибо

Вопрос — ответ

Моя статистика

Избранное

🔍 №/текст задания






Алина 🗂

Школа ?

[Перейти к другим курсам](#)

Урок. Разность квадратов 7 класс

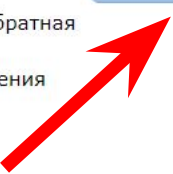
Номер курса: 40614
Преподаватель: Алина Новожилова



    

На курс записалось 0 чел. Вы не записаны на этот курс. [Записаться](#)

Сортировка: Прямая Обратная

Продолжаем работать с формулами сокращенного умножения



5. Далее ученик ожидает, пока Вы запустите свой урок

- Об экзамене
- Каталог заданий
- Ученику
- Учителю
- Варианты**
- Эксперту
- Школа
- Справочник
- Теория
- Сказать спасибо
- Вопрос — ответ
- Моя статистика
- Избранное

🔍 №/текст задания

Алина 📄

Школа ?

[Перейти к другим курсам](#)

Урок. Разность квадратов 7 класс

Номер курса: 40614
Преподаватель: Алина Новожилова

[VK](#) [f](#) [x](#) [Twitter](#) [Telegram](#)

На курс записалось 1 чел. Вы записаны на этот курс. [Отписаться от курса](#)

Присылать уведомления о новых новостях
Сортировка: Прямая Обратная

Продолжаем работать с формулами сокращенного умножения

ⓘ X

6. После того, как Вы запустите трансляцию, ученик получит уведомление

The screenshot displays a web interface for a school. On the left, there is a sidebar menu with various options, including 'Об экзамене', 'Каталог заданий', 'Ученику', 'Учителю', 'Варианты', 'Эксперту', 'Школа', 'Справочник', 'Теория', 'Сказать спасибо', 'Вопрос — ответ', 'Моя статистика', and 'Избранное'. The main content area is titled 'Школа' and shows a notification for a lesson. The notification text reads: 'Учитель приглашает в школу', 'Алина Новожилова начинает урок', and 'Номер курса: 40614'. Below the notification, there is a link 'Пойти на урок' which is highlighted with a red circle and a red arrow. The notification also includes a 'Уйти от курса' button on the right side.

Об экзамене
Каталог заданий
Ученику
Учителю
Варианты
Эксперту
Школа
Справочник
Теория
Сказать спасибо
Вопрос — ответ
Моя статистика
Избранное

Школа ?

[Перейти к другим курсам](#)

Урок. Разность квадратов 7 класс

Номер курса: 40614

Учитель приглашает в школу

Алина Новожилова начинает урок

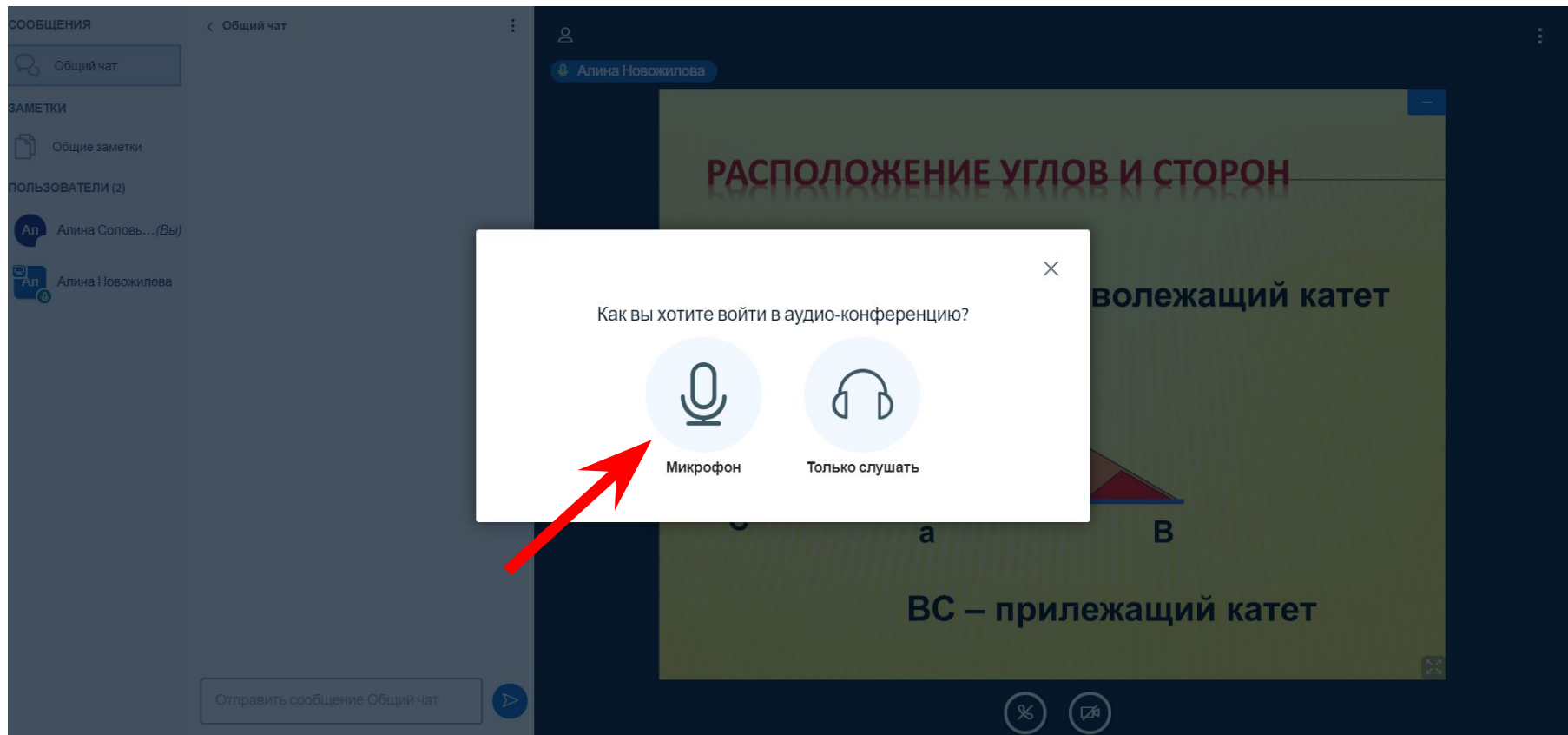
[Пойти на урок](#)

[Уйти от курса](#)

№/текст задания

Алина

7. Ученик может включить микрофон, тогда Вы и весь класс будете его слышать.



8. Ученик присоединился к уроку. Он может написать в общий чат свой вопрос

СООБЩЕНИЯ

Общий чат

ЗАМЕТКИ

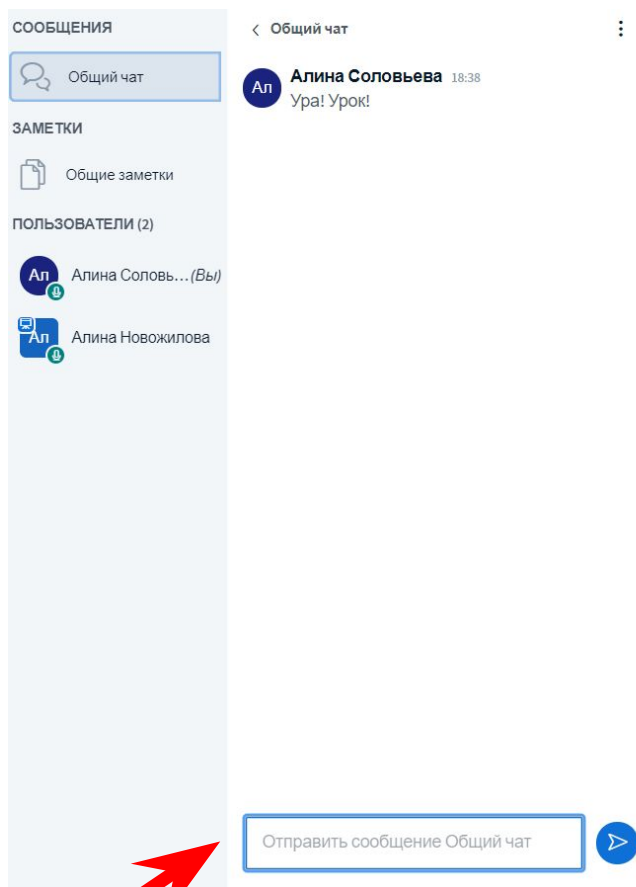
Общие заметки

ПОЛЬЗОВАТЕЛИ (2)

Ап Алина Соловь... (Вы)

Ап Алина Новожилова

Отправить сообщение Общий чат



РАСПОЛОЖЕНИЕ УГЛОВ И СТОРОН



AC – противолежащий катет

BC – прилежащий катет

