

**Урок технологии**  
**Тема: «Весна. Какие краски у весны?»**  
**Аппликация «Подснежник»**



# Материалы и инструменты





## Техника безопасности при работе с ножницами



Не держи ножницы  
концами вверх.



Не оставляй ножницы  
в открытом виде.




При работе следи  
за пальцами левой руки.



Клади ножницы на стол так,  
чтобы они не свешивались  
за край стола.



Передавай ножницы  
в закрытом виде кольцами  
в сторону товарища.



Не режь ножницами на ходу.  
NSU, LLC & Торговая компания  
**SkyClipArt.ru**  
www.skyclipart.ru

# ЗАГАДКА

Рыхлый снег на солнце тает,  
Ветерок в ветвях играет,  
Звонче птичььи голоса  
Значит, к нам пришла ...






# *BECHA*





# Весна в картинах известных художников



Исаак Левитан «Март»



Евстигнеев Андрей. "Март".



И. Левитан. «Весна. Большая вода»





# Первоцветы весенние







# Что такое первоцвет?



Как только кое-где сходит снег, сразу же появляются первые весенние растения — белые, желтые, розовые, голубые. Это первоцветы – растения, которые начинают цвести тогда, когда в лесу на деревьях еще нет листвы, и каждый теплый солнечный лучик доходит до самой земли.





На лесной проталинке  
Вырос цветок  
маленький.  
Прячется в валежник  
Маленький ....



Пробивался сквозь  
снежок,  
Удивительный росток.  
Самый первый, самый  
нежный,  
Самый бархатный  
цветок!


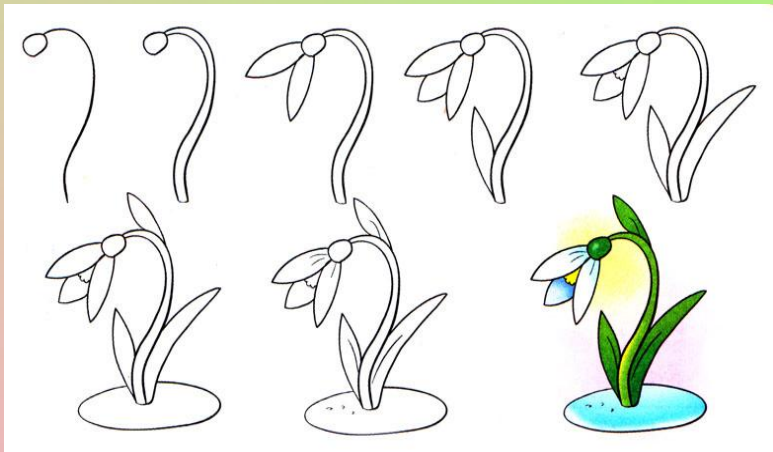
**Детали аппликации. Их формы.  
Способ их изготовления и  
соединения.**





# ПОРЯДОК РАБОТЫ







**ВЫ МОЛОДЦЫ!**

# Сказка о подснежнике

Однажды старуха Зима со своими спутниками Морозом и Ветром решили не пускать на землю Весну. Но смелый Подснежник выпрямился, расправил лепестки и попросил защиты у Солнца. Солнце заметило Подснежник, согрело землю и открыло дорогу Весне. Пригрело ласковое Солнышко, растопило потемневший снег. Появились лужицы. А на поляне под деревом цветок вырос. Синий-синий и очень тонкий. Родился цветок под снегом, вот его и называли Подснежник.

