

# Как получить симметричные детали? Композиция из симметричных бумажных деталей.

(технология)

2 класс

Подготовила:

Учитель начальных классов

МБОУ «Краснознаменская школа»


Малова Ксения Тальатовна

Симметрия - это когда части  
рисунка или какого - то предмета  
как бы зеркально отражаются, т.е.  
левая и правая половинки

ОДИНАКОВЫ







Линия, которая делит наш предмет  
пополам, называется осью  
симметрии.






















# Композиция из симметричных бумажных деталей «Соборы и замки»




# Пригответе:






# Порядок работы



1





2




3



4


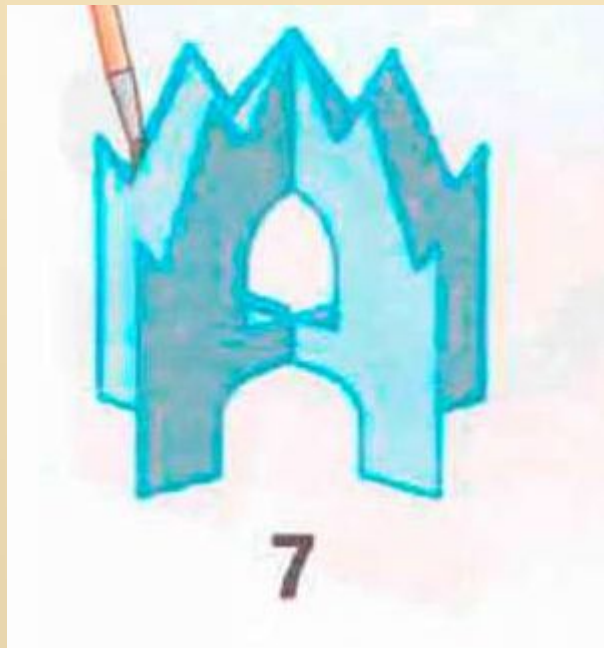


5



6





# Рефлексия

- Я узнал, что...
- Было интересно узнать о ...
- Теперь я смогу ...