

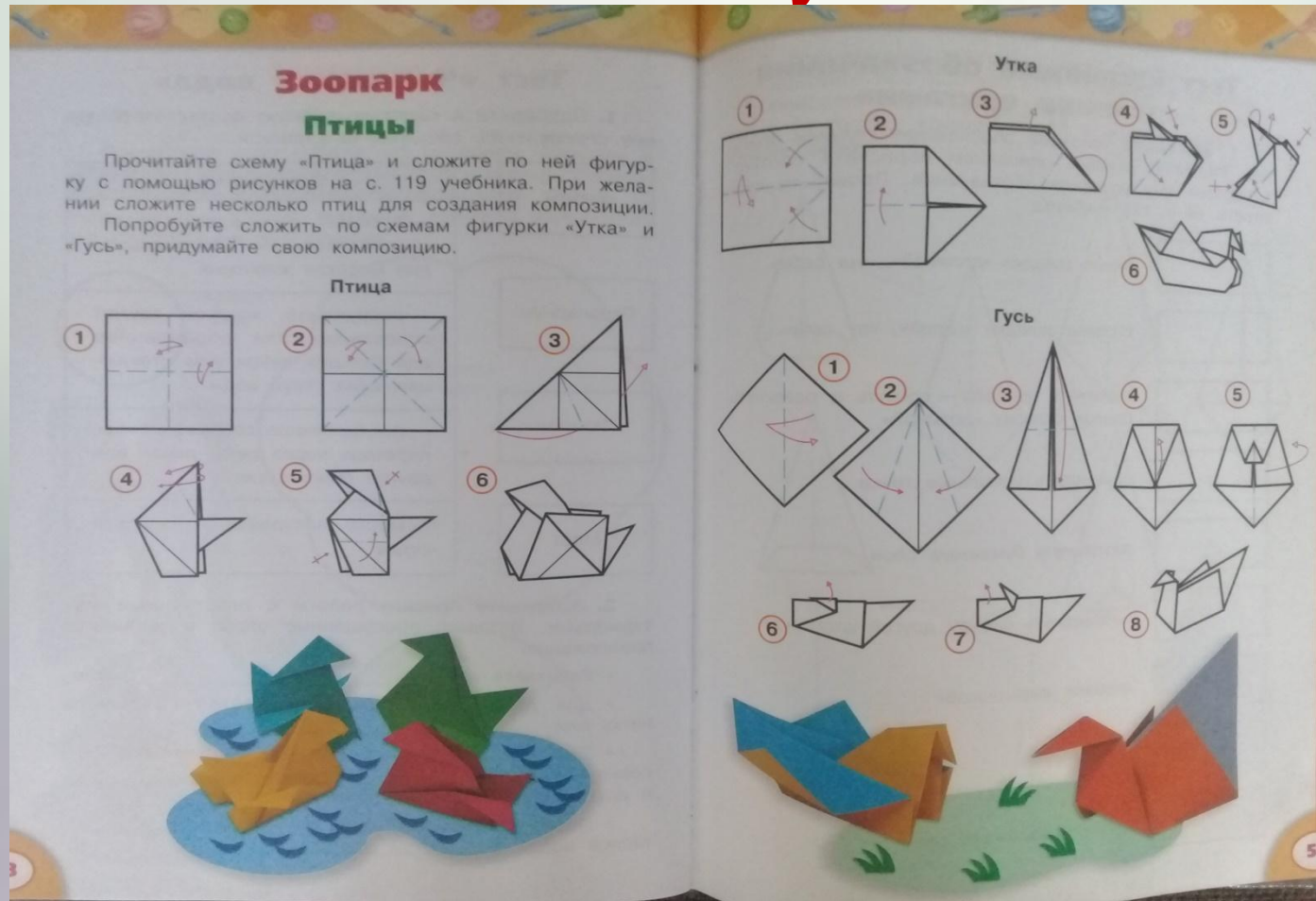
# Оригами. «Птицы: Гусь»





**Подготовим все необходимое для работы: плотная цветная бумага для оригами (любого цвета), карандаш, линейка и ножницы.**








Выберите в рабочей тетради схему для складывания модели, которая вам больше нравится. Мы решили сложить гуся.



Пользуясь схемой в рабочей тетради,  
складываем модель.







Готовое изделие.



# Вариант проекта.

