

# КАК ДОБАВИТЬ ИЗОБРАЖЕНИЕ В ТЕКСТ



Для учащихся  
1-3 классов

Автор: Алексеева Наталья  
Николаевна  
Педагог дополнительного  
образования

- ◎ Цель: научить детей вставлять изображения в документ MS Word
  
- ◎ Задачи:
  - Повторить темы прошлых занятий: «Правила работы с текстом», «Работа с абзацем», «Текст WordArt»
  - Изучить новую тему «Добавление изображения к тексту»
  - Выполнить практическую работу

## Волшебник изумрудного города

Тотошка, перепуганный рёвом бури и беспрестанными раскатами грома, убежал в домик и спрятался там под кровать, в самый дальний угол.



Элли не захотела оставить своего любимца одного и бросилась за ним в фургон.

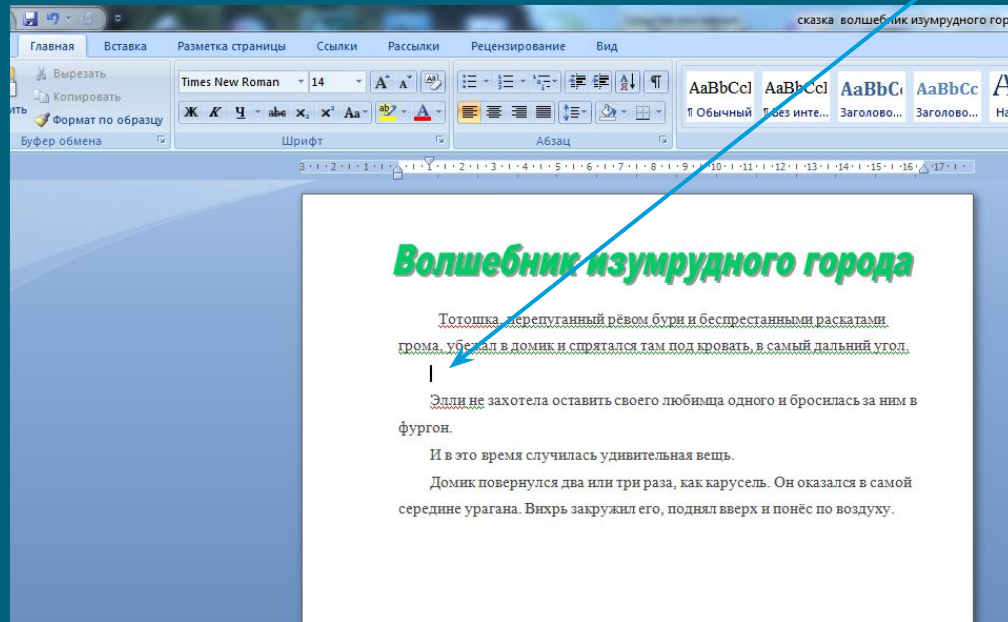


И в это время случилась удивительная вещь.

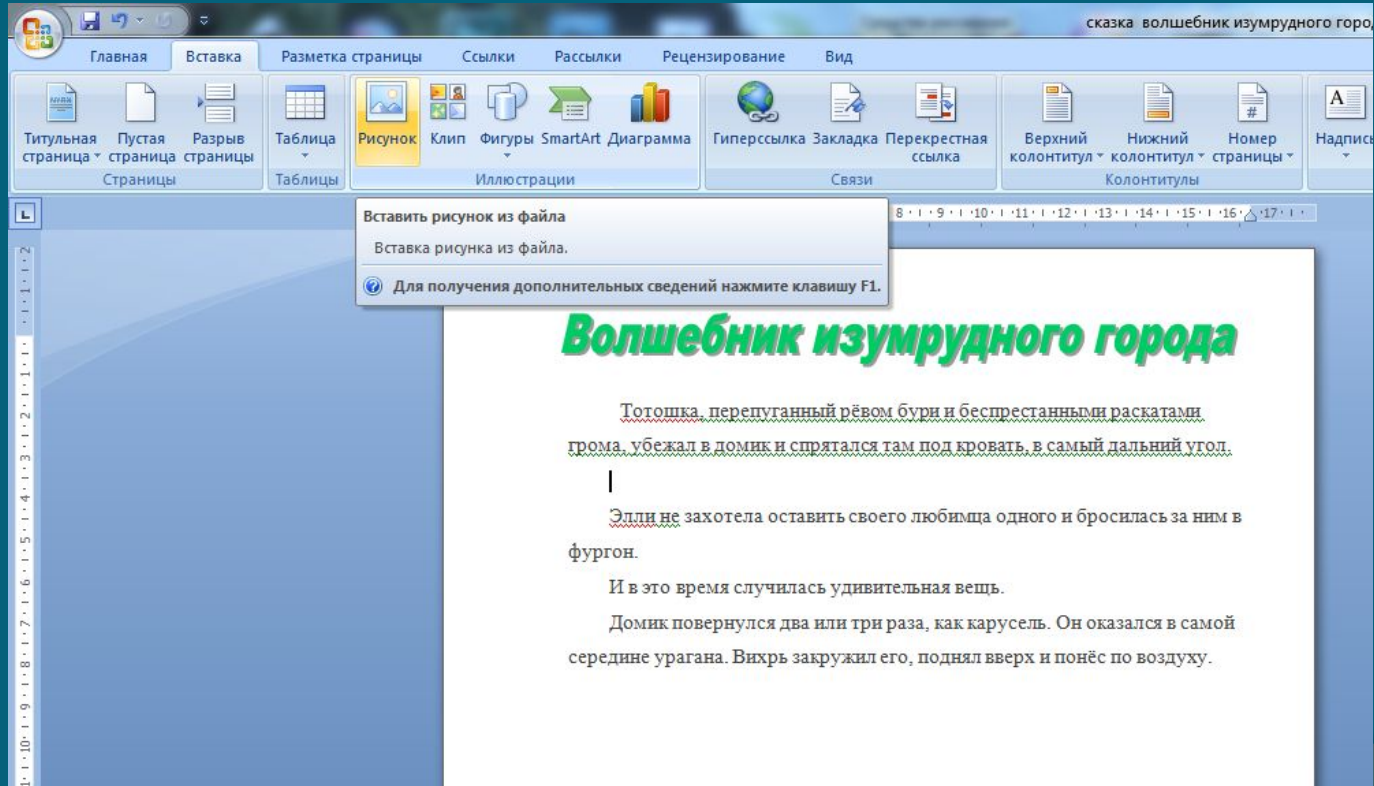
Домик повернулся два или три раза, как карусель. Он оказался в самой середине урагана. Вихрь закружил его, поднял вверх и понёс по воздуху.



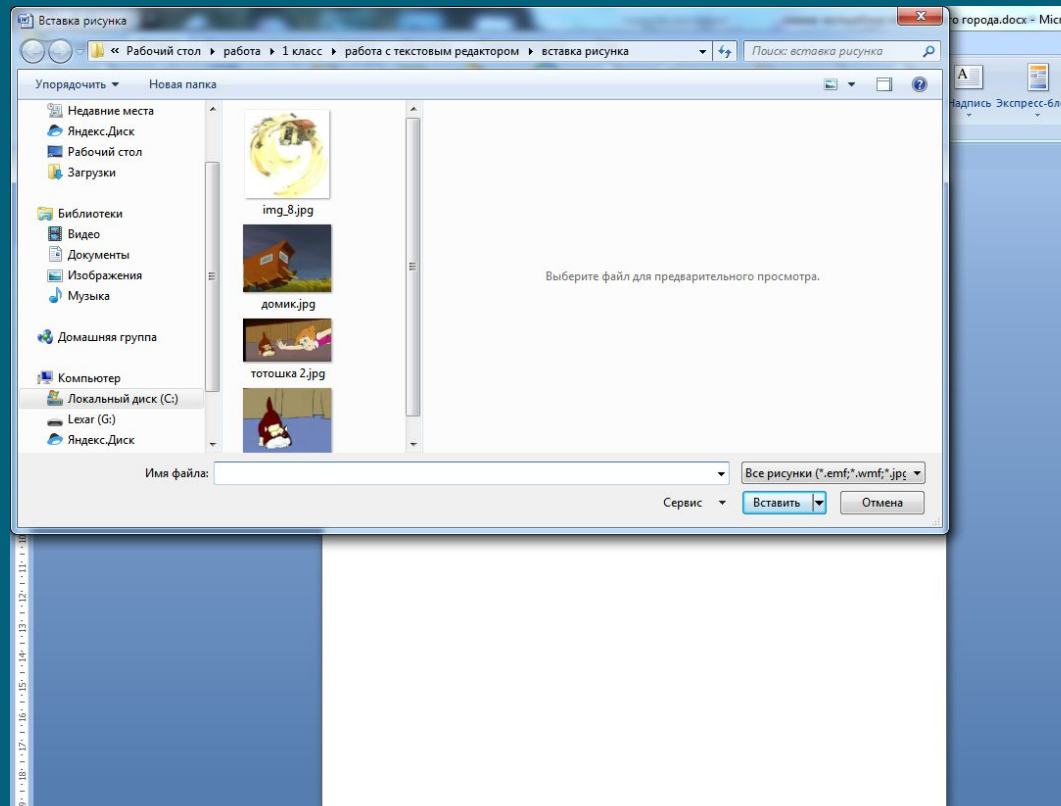
- Для добавления изображения в текст необходимо выполнить следующие действия:
  - Установить курсор в том месте текста, где необходимо добавить изображение



- Открыть меню Вставка и выбрать команду Рисунок



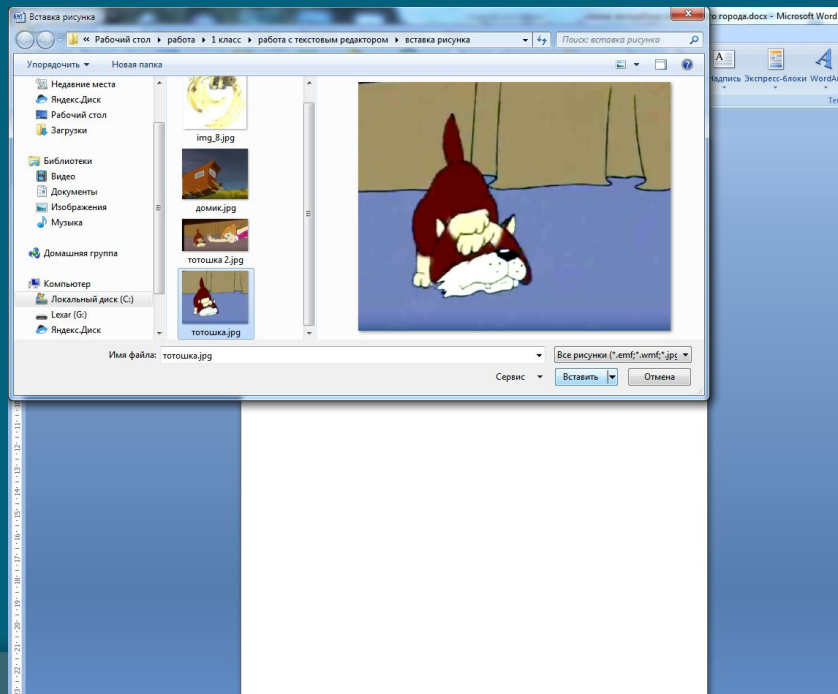
- В диалоговом окне Вставка рисунка выбрать папку, в которой находится нужное изображение



- Кликнуть по рисунку левой кнопкой мыши
- Кликнуть по кнопке Вставить

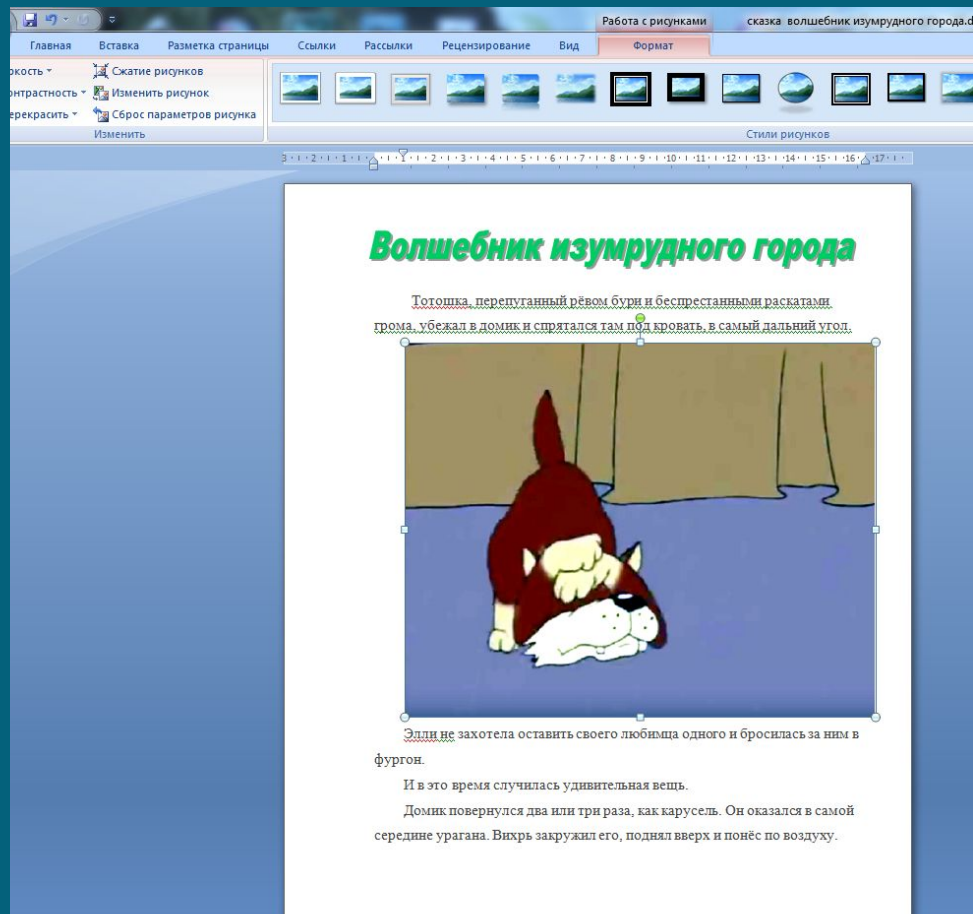
○ ИЛИ

- Дважды кликнуть по рисунку левой кнопкой мыши



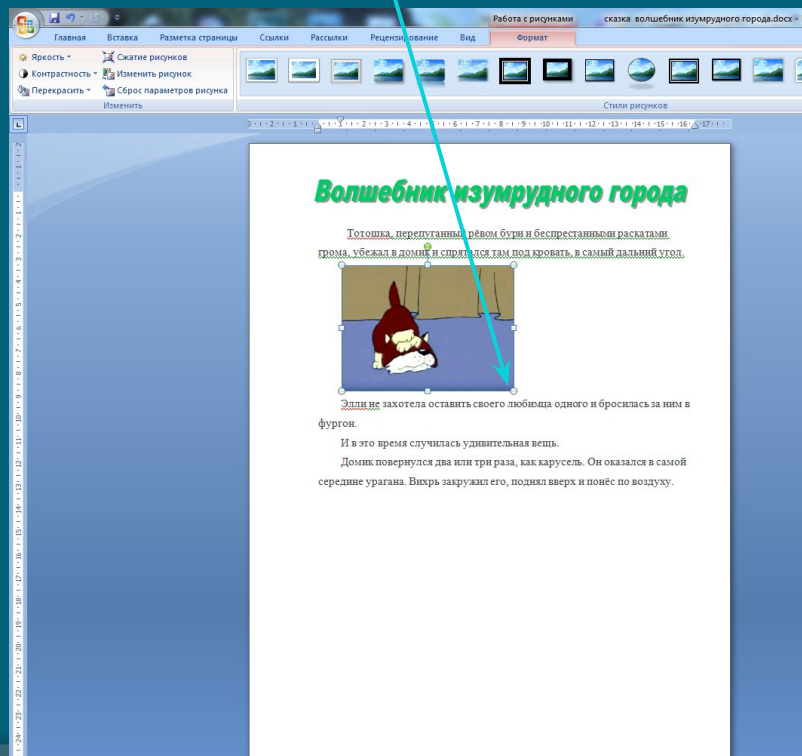


- Рисунок появится в том месте, где был установлен курсор





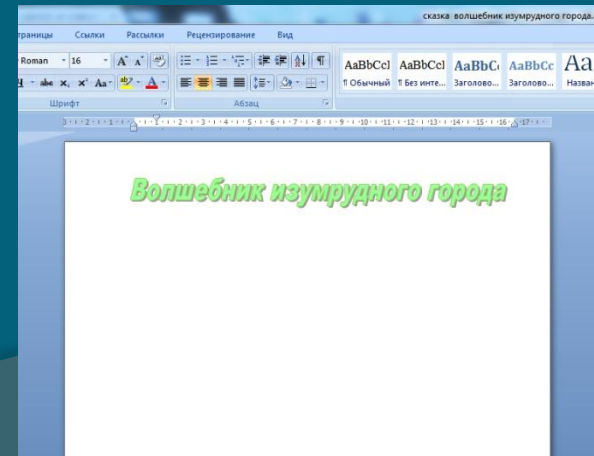
- Для изменения размера рисунка
  - Наведите курсор на угловой маркер изображения
  - Удерживая левую кнопку мыши потяните за угловой маркер
  - Размер изображения изменится



# Практическая работа «Сказка «Волшебник изумрудного города»

- Создайте новый документ
- Напишите заголовок «Волшебник изумрудного города», используя текст WordArt

## «Волшебник изумрудного города»



# Практическая работа «Сказка «Волшебник изумрудного города»

- Напишите первый абзац текста:
  - *Тотошка, перепуганный рёвом бури и беспрестанными раскатами грома, убежал в домик и спрятался там под кровать, в самый дальний угол.*
- Нажмите клавишу Enter, так чтобы курсор находился под абзацем
- Откройте меню Вставка → Рисунок
- Найдите на рабочем столе папку «Волшебник изумрудного города»
- Выберите в ней рисунок «Тотошка»
- Нажмите кнопку Вставить
- Уменьшите размер рисунка



# Практическая работа «Сказка «Волшебник изумрудного города»

сказка волшебник изумрудного города.docx - Microsoft Word

Главная Вставка Разметка страницы Ссылки Рассылки Рецензирование Вид

Times New Roman 14

Жирное подчеркивание Курсивное подчеркивание Выделение цветом

Шрифт Абзац Стили

Найти


Заменить

Выделить

Редактирование

**Волшебник изумрудного города**

Тотошка, перепуганный рывом бури и беспрестанными раскатами грома, убежал в домик и спрятался там под кровать, в самый дальний угол.



# Практическая работа «Сказка «Волшебник изумрудного города»

- Напишите второй абзац текста:
  - *Элли не захотела оставить своего любимца одного и бросилась за ним в фургон.*
- Нажмите клавишу Enter, так чтобы курсор находился под абзацем
- Откройте меню Вставка → Рисунок
- Найдите на рабочем столе папку «Волшебник изумрудного города»
- Выберите в ней рисунок «Тотошка 2»
- Нажмите кнопку Вставить
- Уменьшите размер рисунка



# Практическая работа «Сказка «Волшебник изумрудного города»

сказка волшебник изумрудного города.docx - Microsoft Word

Главная Вставка Разметка страницы Ссылки Рассылки Рецензирование Вид

Вырезать Копировать Вставить Формат по образцу Буфер обмена

Times New Roman 14

Жирный Курсив Подчеркнутый Выделение


Шрифт Абзац

Стили


Найти Заменить Выделить Редактирование

## Волшебник изумрудного города

Тоточка, перепуганный рёвом бури и беспрестанными раскатами грома, убежал в домик и спрятался там под кровать, в самый дальний угол.



Элли же захотела оставить своего любимца одного и бросилась за ним в фургон.



# Практическая работа «Сказка «Волшебник изумрудного города»

- Напишите третий и четвертый абзацы текста:
  - *И в это время случилась удивительная вещь.*
  - *Домик повернулся два или три раза, как карусель. Он оказался в самой середине урагана. Вихрь закружил его, поднял вверх и понёс по воздуху.*
- Нажмите клавишу Enter, так чтобы курсор находился под абзацем
- Откройте меню Вставка → Рисунок
- Найдите на рабочем столе папку «Волшебник изумрудного города»
- Выберите в ней рисунок «Ураган»
- Нажмите кнопку Вставить
- Уменьшите размер рисунка





# Практическая работа «Сказка «Волшебник изумрудного города»

## Волшебник изумрудного города

Тотошка, перепуганный рёвом бури и беспрестанными раскатами грома, убежал в домик и спрятался там под кровать, в самый дальний угол.



Элли не захотела оставить своего любимца одного и бросилась за ним в фургон.



И в это время случилась удивительная вещь.

Домик повернулся два или три раза, как карусель. Он оказался в самой середине урагана. Вихрь закружил его, поднял вверх и понёс по воздуху.

