


Фотоотчет

Изготовление полезного подарка из
отходов к 23 февраля
Бинокль - фоторамка

Николай Вилков, 2 «Г» класс
МБОУ «Лицей №33» г.Иваново

Помощники- семья Николая:
мама Черкунова Светлана Владимировна,
папа Вилков Павел Вячеславович
и старший брат Черкунов Павел


1. Выпили йогурт, тщательно помыли бутылочки, приготовили инструмент



2. Отрезаем дно у бутылочек



3. ГОТОВИМ «ЛИНЗЫ» ИЗ ПЭ ПЛЕНКИ




4. Вставляем «линзы»





5. Вот что получилось)



6. Готовим окуляры из крышек с помощью нагретого гвоздя



7. Линзы для окуляров делаем из крышек от упаковок сметаны



8. Прикручиваем окуляры и соединяем бинокль



9. Закрепляем изолентой,
добавляя дужки (пластмассовые
колечки) для веревочки



10. Бинокль готов!



11. А мы
добавили
рамку для фото
или других
симпатичных
картинок)

С праздником!

