

На уроке нам понадобится:

Клей, ножницы, ткань на
бумажной основе, лист картона
для основы, шаблоны




Аппликация- это вид декоративно-прикладного искусства основанный на вырезании отдельных деталей и присоединение их на форму.



«Аппликация из ткани на бумажной основе»









Натуральные ткани






ЛЁН



Кожа

Синтетические ткани





Войлок



Бархат

План выполнения работы:

1. На изнаночной стороне ткани (на бумаге) обводим шаблоны.
2. Вырезаем все детали точно по контуру.
3. Собираем композицию.
4. Наклеиваем все детали на основу. (Начиная с крупных, заканчивая мелкими)

Правила безопасности с ножницами и клеем



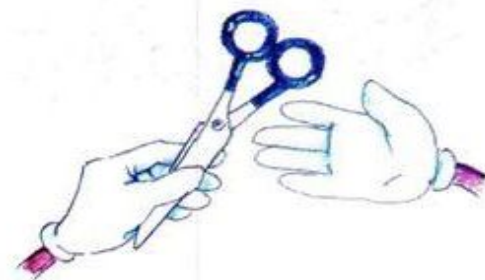
Не держи ножницы концами вверх.



Не оставляй ножницы раскрытыми.



Не оставляй клей открытым, всегда плотно закрывай колпачком.



Передавай ножницы закрытыми, кольцами вперёд.



1. Я узнал(а).....

2. Я научился(ась).....

3. У меня получилось.....